

Тошкент Тиббиёт Академияси
Даволаш ва Даволаш ва Санитария-
гигиена факултетлариниг
одам анатомияси ваОХТА кафедраси

Тузувчилар:

Доктор медицинских наук, профессор Миршарипов У.М.

Кандидат медицинских наук, доцент Тастанова Г.Э

Тошкент-2007

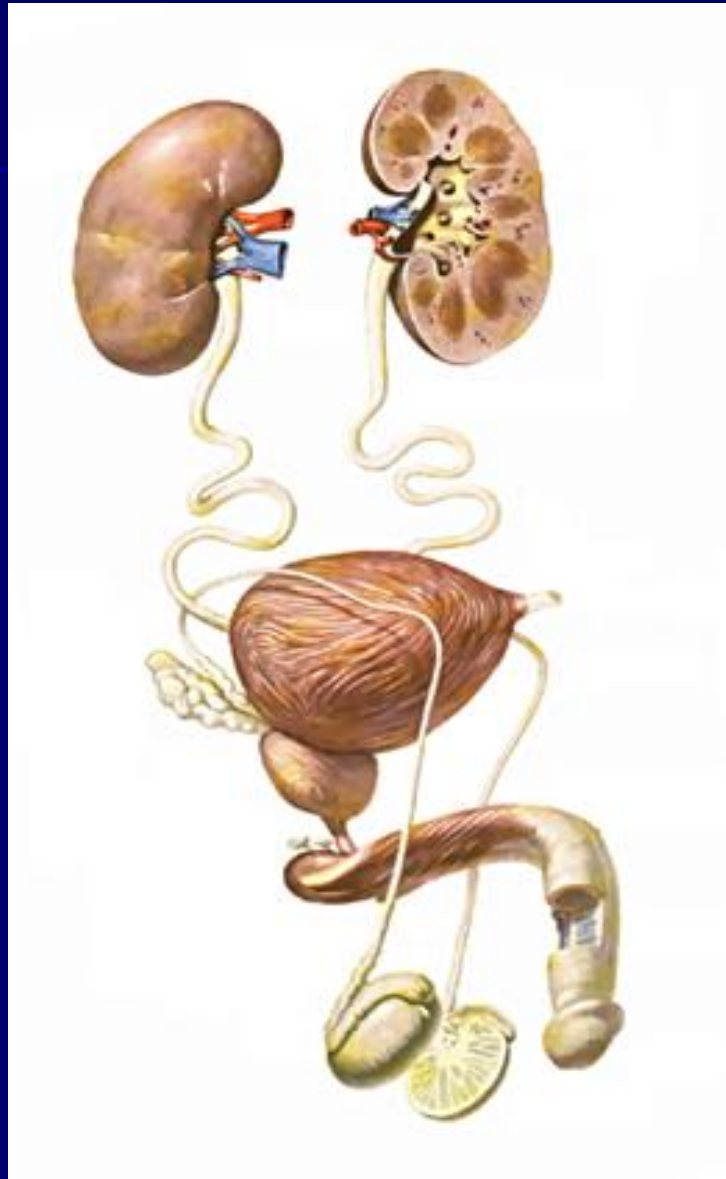
Маърузанинг мақсади

- Сийдик аъзолари анатомияси, тараққиёти ва функционал анатомияси ва аномалияси билан таништириш.

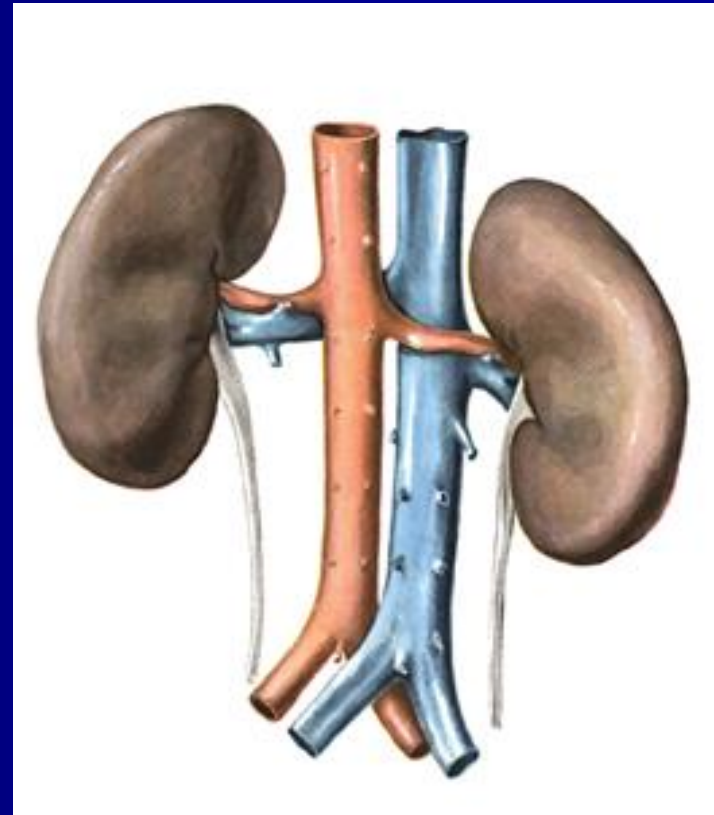
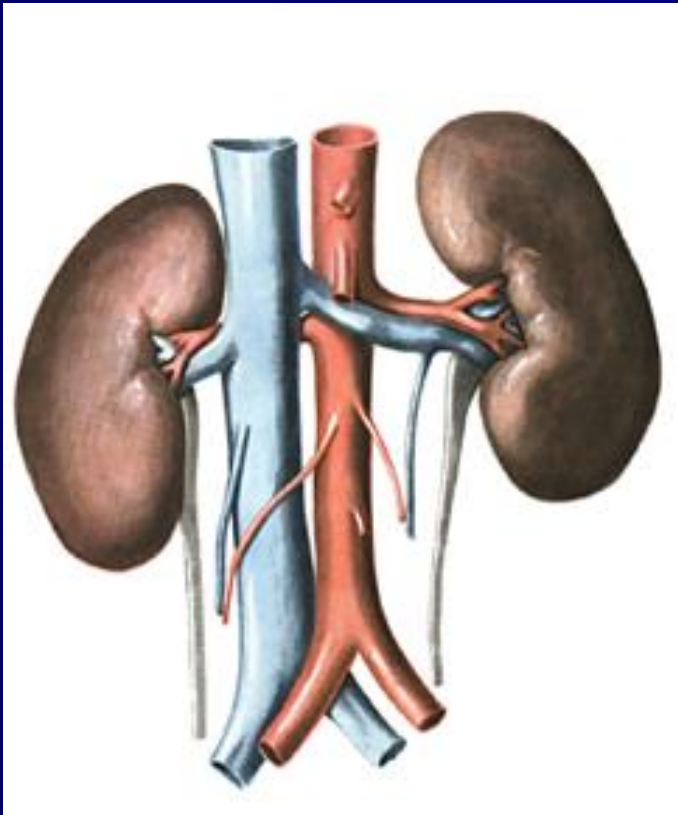
Маъруза режаси

- Сийдик аъзолари (буйрак, сийдик йўли, қовуқ, сийдик чиқариш канали) анатомияси – 20 минут.
- Сийдик аъзолари тараққиёти – 25 минут.
- Сийдик аъзолари функционал анатомияси – 25 минут.
- Сийдик аъзолари аномалиялари – 10 минут.
- Якунлаш – 10 минут.

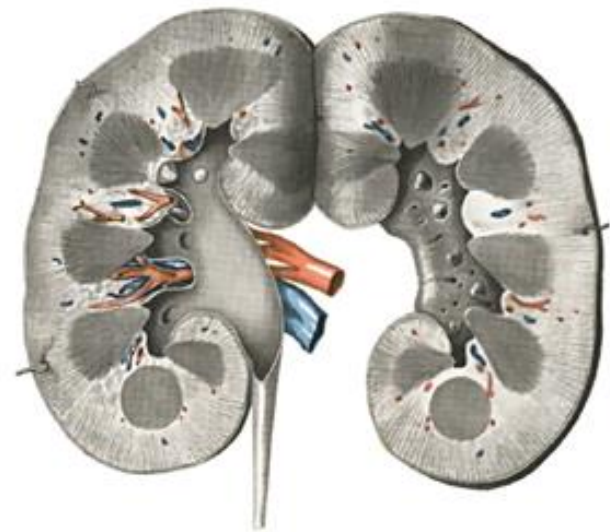
Эркаклар сийдик чиқариш ва таносил аъзоларининг умумий кўриниши.



Буйракларнинг умумий кўриниши. Буйрак артерияси ва венаси



Буйрак жомчаси ва пирамидалар



Буйрак нефронининг тузилиши

