



O'ZBEKISTON RESPUBLIKASI
DAVLAT STATISTIKA
QO'MITASI

O'ZBEKISTONDA KICHIK TADBIRKORLIK

2016-2019

МАЛОЕ ПРЕДПРИНИМАТЕЛЬСТВО В УЗБЕКИСТАНЕ



TOSHKENT - 2020

31(083.4)
0-21

O'ZBEKISTON RESPUBLIKASI
DAVLAT STATISTIKA QO'MITASI

O'ZBEKISTONDA KICHIK TADBIRKORLIK

МАЛОЕ ПРЕДПРИНИМАТЕЛЬСТВО В УЗБЕКИСТАНЕ

8/12

4/3

Toshkent – 2020

SO'Z BOSHI

Nashrda hisobot davri uchun statistik ko'rsatkichlar Yevropa hamjamiyatining Iqtisodiy faoliyat turlari statistik tasniflagichiga (NACE Rev.2) asoslangan O'zbekiston Respublikasining iqtisodiy faoliyat turlari umumdavlat tasniflagichi (IFUT-2) bo'yicha shakllantirilgan va taqdim etilgan.

Shu bilan birga, mavjud iqtisodiy faoliyat turlaridan foydalanishda IFUT-2 talablari qo'llanilgan. Xususan, foydalanilayotgan yoki qayta ishlanayotgan mahsulotlarni ularning yangi turlariga qayta shakllantirishga yo'naltirilgan barcha faoliyat turlari ishlab chiqarish jarayonlariga kiritilgan: tog'-kon sanoati va ochiq konlarni ishlash, qayta ishlab chiqarish sanoati, elektr, gaz, bug' bilan ta'minlash va havoni konditsiyalash, suv ta'minoti, kanalizatsiya tizimi, chiqindilarni yig'ish va utilitatsiya qilish, qurilish (tasniflagichning B, C, D, E, F sektsiyalari). Qishloq xo'jaligi ishlab chiqarishini, iqtisodiyot tarmog'i sifatida talqin qilishdagi tafovutni bartaraf etish maqsadida, yangilangan tasniflagichda qishloq xo'jaligi faqatgina dehqonchilik va chorvachilik mahsulotlarini ishlab chiqarishni o'z ichiga olmay, balki o'rmon va baliq xo'jaliklari mahsulotlarini ham o'z ichiga oladi (Sektisiya A "Qishloq, o'rmon va baliq xo'jaligi").

Shuningdek, xalqaro statistika amaliyotiga muvofiq, iqtisodiy trendlarni yanada aniqroq tahlil qilish maqsadida, Yalpi ichki mahsulot tuzilmasidagi iqtisodiy faoliyat turlarining ulush ko'rsatkichlari yalpi qo'shilgan qiymatga nisbatan keltirilgan (ya'ni, YalM hajmidan mahsulotlarga soliqlar va subsidiyalar chiqarib tashlangan).

ПРЕДИСЛОВИЕ

В настоящей публикации статистические показатели за отчетный период сформированы и представлены в структуре Общегосударственного классификатора видов экономической деятельности Республики Узбекистан, (ОКЭД-2), основанном на Статистической классификации видов экономической деятельности в Европейском Сообществе (NACE Rev.2).

При этом, в соответствии с ОКЭД-2 меняются границы существующих видов экономической деятельности. В частности, отнесены к производственным процессам все виды деятельности, направленные на преобразование используемых или перерабатываемых продуктов в новые их виды: горнодобывающая промышленность и разработка карьеров, обрабатывающая промышленность, электроснабжение, подача газа, пара и кондиционирование воздуха, водоснабжение, канализация, сбор и утилизация отходов, строительство (секции B, C, D, E, F классификатора). В целях устранения различий в толковании границы сельскохозяйственного производства, как отрасли экономики, в обновленном классификаторе сельское хозяйство объединяет в себя не только производство продуктов растениеводства и животноводства, но и производство продуктов лесных и рыбных хозяйств (секция A «Сельское, лесное и рыбное хозяйство»).

Также, в соответствии с международной статистической практикой, в целях более точного анализа экономических трендов долевые показатели видов экономической деятельности в структуре ВВП приведены к валовой добавленной стоимости (т.е. исключено влияние налогов и субсидий на продукты из объемов ВВП).

To'plamda 2016-2019 yillarda kichik biznes va xususiy tadbirkorlikning rivojlanish dinamikasini, kichik biznes va xususiy tadbirkorlikni iqtisodiyotning tarmoqlaridagi ulushini, kichik biznes va xususiy tadbirkorlikda bandlar sonini, kichik korxona va mikrofirmalar faoliyatining asosiy iqtisodiy ko'rsatkichlarini tavsiflovchi statistik ma'lumotlar keltirilgan.

To'plam iqtisodiyotning barcha faoliyat turlarida faoliyat ko'rsatayotgan kichik korxona va mikrofirmalardan olingan ma'lumotlar asosida tayyorlangan.

Ma'lumotlar O'zbekiston Respublikasi, respublika hududlari va iqtisodiy faoliyat turlari bo'yicha nashr qilingan.

В сборнике представлены статистические материалы, характеризующие динамику развития малого бизнеса и частного предпринимательства, долю малого бизнеса и частного предпринимательства в основных видах экономической деятельности, численность занятых в малом бизнесе и частном предпринимательстве, основные экономические показатели деятельности малых предприятий и микрофирм в 2016-2019 гг.

Сборник подготовлен на основе данных, получаемых от малых предприятий и микрофирм, осуществлявших деятельность по всем видам экономической деятельности.

Информация публикуется по Республике Узбекистан в целом, регионам республики и по видам экономической деятельности.

To'plamda quyidagi shartli belgilardan foydalanilgan:

katta bo'lmagan miqdor; 0,0
ko'rsatkichning yo'qligi; -

В сборнике приняты следующие условные обозначения:

небольшая величина;
явление отсутствует;

Qisqartmalar:

Сокращения:

ming		тыс.	тысяча
million	mln.	млн.	миллион
milliard	mlrd.	млрд.	миллиард
kishi		чел.	человек
kilometr	km	км	километр
kilogramm	kg	кг	килограмм
yo'lovchi		пасс.	пассажир
AQSh dollari	doll.	долл.	долларов США

Ayrim hollarda uchraydigan jamlanma koʻrsatkich bilan qoʻshiluvchi raqamlar oʻrtasidagi katta boʻlmagan tafovutlar raqamlarning yaxlitlanishi bilan izohlanadi.

Oʻtgan yillar uchun avval nashr qilingan ayrim koʻrsatkichlarga aniqlik kiritilgan.

В отдельных случаях незначительные расхождения между итогом и суммой слагаемых объясняются округлением данных.

Данные за предыдущие годы по отдельным показателям уточнены по сравнению с опубликованным ранее.

So'z boshi	3	Предисловие
Kichik tadbirkorlikning umumiy tavsifi	19	Общая характеристика малого предпринимательства
KICHIK TADBIRKORLIK SUB'YEKTLARI - JAMI		СУБЪЕКТЫ МАЛОГО ПРЕДПРИНИМАТЕЛЬСТВА - ВСЕГО
KICHIK BIZNES VA XUSUSIY TADBIRKORLIK RIVOJLANISHINING ASOSIY KO'RSATKICHLARI		ОСНОВНЫЕ ПОКАЗАТЕЛИ РАЗВИТИЯ МАЛОГО БИЗНЕСА И ЧАСТНОГО ПРЕДПРИНИМА- ТЕЛЬСТВА
Kichik biznes va xususiy tadbirkorlik- ning iqtisodiyotning asosiy turlaridagi ulushi	20	Доля малого бизнеса и частного предпринимательства в основных видах экономической деятельности
Kichik biznes va xususiy tadbirkorlikning YaIM va YaHM dagi ulushi	21	Доля малого бизнеса и частного предпринимательства в ВВП и ВРП
2019 yilda kichik biznes va xususiy tadbirkorlikning YaHM dagi ulushi (grafik)	22	Доля малого бизнеса и частного предпринимательства в ВРП за 2019 год (график)
Kichik biznes va xususiy tadbirkorlik sub'yektlari tomonidan ishlab chiqarilgan sanoat mahsulotlari (ishlar, xizmatlar) hajmi	23	Объем производства промышленной продукции (работ, услуг) субъектами малого бизнеса и частного предпри- нимательства
Kichik biznes va xususiy tadbirkorlikning sanoat mahsulotlari (ishlar, xizmatlar) ishlab chiqarish hajmidagi ulushi	24	Доля малого бизнеса и частного предпринимательства в объеме производства промышленной продукции (работ, услуг)
Kichik biznes va xususiy tadbirkorlik sub'yektlari tomonidan ishlab chiqarilgan qishloq xo'jaligi mahsulotlari hajmi	25	Объем производства продукции сельского хозяйства субъектами малого бизнеса и частного предпринимательства
Kichik biznes va xususiy tadbirkorlikning qishloq xo'jalik mahsulotlari ishlab chiqarish hajmidagi ulushi	26	Доля малого бизнеса и частного предпринимательства в объеме производства продукции сельского хозяйства
Kichik biznes va xususiy tadbirkorlik sub'yektlari tomonidan bajarilgan qurilish ishlari hajmi	27	Объем строительных работ субъектов малого бизнеса и частного предпринимательства

Kichik biznes va xususiy tadbirkorlikning qurilish ishlari hajmidagi ulushi	28	Доля малого бизнеса и частного предпринимательства в объеме строительных работ
Kichik biznes va xususiy tadbirkorlik sub'yektlari tomonidan asosiy kapitalga kiritilgan investitsiyalar hajmi	29	Объем инвестиций в основной капитал субъектов малого бизнеса и частного предпринимательства
Kichik biznes va xususiy tadbirkorlikning asosiy kapitalga kiritilgan investitsiyalar hajmidagi ulushi	30	Доля малого бизнеса и частного предпринимательства в объеме инвестиций в основной капитал
Kichik biznes va xususiy tadbirkorlik sub'yektlarining chakana savdo aylanmasi hajmi	31	Объем розничного товарооборота субъектов малого бизнеса и частного предпринимательства
Kichik biznes va xususiy tadbirkorlikning chakana savdo aylanmasi hajmidagi ulushi	32	Доля малого бизнеса и частного предпринимательства в объеме розничного товарооборота
Kichik biznes va xususiy tadbirkorlik sub'yektlari tomonidan ishlab chiqarilgan (ko'rsatilgan) bozor xizmatlar hajmi	33	Объем производства (оказано) рыночных услуг субъектами малого бизнеса и частного предпринимательства
Kichik biznes va xususiy tadbirkorlikning bozor xizmatlar hajmidagi ulushi	34	Доля малого бизнеса и частного предпринимательства в объеме производства рыночных услуг
Kichik biznes va xususiy tadbirkorlik sub'yektlari tomonidan avtomobil transportida yuk tashish	35	Перевозки грузов автомобильным транспортом субъектами малого бизнеса и частного предпринимательства
Kichik biznes va xususiy tadbirkorlikning avtomobil transportida yuk tashish hajmidagi ulushi	36	Доля малого бизнеса и частного предпринимательства в объеме перевозки грузов автомобильным транспортом
Kichik biznes va xususiy tadbirkorlik sub'yektlarining avtomobil transporti yuk aylanmasi	37	Грузооборот автомобильного транспорта субъектов малого бизнеса и частного предпринимательства

Kichik biznes va xususiy tadbirkorlikning avtomobil transporti yuk aylanmasidagi ulushi	38	Доля малого бизнеса и частного предпринимательства в грузообороте автомобильного транспорта
Kichik biznes va xususiy tadbirkorlik sub'yektlari tomonidan avtomobil transportida yo'lovchi tashish	39	Перевозки пассажиров автомобильным транспортом субъектами малого бизнеса и частного предпринимательства
Kichik biznes va xususiy tadbirkorlikning avtomobil transportida yo'lovchi tashish hajmidagi ulushi	40	Доля малого бизнеса и частного предпринимательства в объеме перевозок пассажиров автомобильным транспортом
Kichik biznes va xususiy tadbirkorlik sub'yektlarining avtomobil transporti yo'lovchi aylanmasi	41	Пассажирооборот автомобильного транспорта субъектами малого бизнеса и частного предпринимательства
Kichik biznes va xususiy tadbirkorlikning avtomobil transporti yo'lovchi aylanmasidagi ulushi	42	Доля малого бизнеса и частного предпринимательства в пассажирообороте автомобильного транспорта
Kichik biznes va xususiy tadbirkorlik sub'yektlarining tovarlar va xizmatlar eksporti	43	Экспорт товаров и услуг субъектов малого бизнеса и частного предпринимательства
Kichik biznes va xususiy tadbirkorlikning tovarlar va xizmatlar eksportidagi ulushi	44	Доля малого бизнеса и частного предпринимательства в объеме экспорта товаров и услуг
Kichik biznes va xususiy tadbirkorlikning tovarlar va xizmatlar eksporti hajmidagi ulushi (grafik)	45	Доля малого бизнеса и частного предпринимательства в объеме экспорта товаров и услуг (график)
Kichik biznes va xususiy tadbirkorlik sub'yektlarining tovarlar va xizmatlar importi	46	Импорт товаров и услуг субъектов малого бизнеса и частного предпринимательства
Kichik biznes va xususiy tadbirkorlikning tovarlar va xizmatlar importi hajmidagi ulushi	47	Доля малого бизнеса и частного предпринимательства в объеме импорта товаров и услуг
Kichik biznes va xususiy tadbirkorlikning tovarlar va xizmatlar importi hajmidagi ulushi (grafik)	48	Доля малого бизнеса и частного предпринимательства в объеме импорта товаров и услуг (график)

Kichik biznes va xususiy tadbirkorlikda band bo'lganlar soni	49	Численность занятых в малом бизнесе и частном предпринимательстве
Kichik biznes va xususiy tadbirkorlikning iqtisodiyotda band bo'lganlar sonidagi ulushi	50	Доля малого бизнеса и частного предпринимательства в численности занятых в экономике
KICHIK TADBIRKORLIK SUB'YEKTLARI - YURIDIK SHAXSLAR		СУБЪЕКТЫ МАЛОГО ПРЕДПРИНИ- МАТЕЛЬСТВА - ЮРИДИЧЕСКИЕ ЛИЦА
Kichik korxonalar va mikrofirmalar faoliyatining asosiy iqtisodiy ko'rsatkichlari	51	Основные экономические показатели деятельности малых предприятий и микрофирм
KORXONALAR VA TASHKILOTLARNING UMUMIY TAVSIFI		ОБЩАЯ ХАРАКТЕРИСТИКА ПРЕДПРИЯТИЙ И ОРГАНИЗАЦИЙ
Hududlar bo'yicha ro'yxatdan o'tgan kichik korxonalar va mikrofirmalar soni	54	Число зарегистрированных малых предприятий и микрофирм по регионам
Iqtisodiy faoliyat turlari bo'yicha ro'yxatdan o'tgan kichik korxonalar va mikrofirmalar soni	56	Число зарегистрированных малых предприятий и микрофирм по видам экономической деятельности
2020 yil 1 yanvar holatiga ro'yxatdan o'tgan kichik korxonalar va mikrofirmalar sonining iqtisodiy faoliyat turlari bo'yicha taqsimlanishi (grafik)	58	Распределение числа зарегистрированных малых предприятий и микрофирм по видам экономической деятельности на 1 января 2020 года (график)
Hududlar bo'yicha faoliyat ko'rsatayotgan kichik korxonalar va mikrofirmalar soni	59	Число действующих малых предприятий и микрофирм по регионам
Iqtisodiy faoliyat turlari bo'yicha faoliyat ko'rsatayotgan kichik korxonalar va mikrofirmalar soni	61	Число действующих малых предприятий и микрофирм по видам экономической деятельности
2020 yil 1 yanvar holatiga faoliyat ko'rsatayotgan kichik korxonalar va mikrofirmalar sonining iqtisodiy faoliyat turlari bo'yicha taqsimlanishi (grafik)	63	Распределение числа действующих малых предприятий и микрофирм по видам экономической деятельности на 1 января 2020 года (график)

Hududlar bo'yicha faoliyat ko'rsatayotgan kichik korxonalar va mikrofirmalarning jami ro'yxatdan o'tgan kichik korxonalar va mikrofirmalar sonidagi ulushi	64	Доля малых предприятий и микрофирм в общем числе зарегистрированных малых предприятий и микрофирм по регионам
Iqtisodiy faoliyat turlari bo'yicha faoliyat ko'rsatayotgan kichik korxonalar va mikrofirmalarning jami ro'yxatdan o'tgan kichik korxonalar va mikrofirmalar sonidagi ulushi	65	Доля малых предприятий и микрофирм в общем числе зарегистрированных малых предприятий и микрофирм по видам экономической деятельности
Hududlar bo'yicha yangi tashkil etilgan kichik korxonalar va mikrofirmalar soni	66	Число вновь созданных малых предприятий и микрофирм по регионам
Iqtisodiy faoliyat turlari bo'yicha yangi tashkil etilgan kichik korxonalar va mikrofirmalar soni	68	Число вновь созданных малых предприятий и микрофирм по видам экономической деятельности
2019 yilda yangi tashkil etilgan kichik korxonalar va mikrofirmalar sonining iqtisodiy faoliyat turlari bo'yicha taqsimlanishi (grafik)	70	Распределение числа вновь созданных малых предприятий и микрофирм по видам экономической деятельности в 2019 году (график)
Ro'yxatdan o'tgan, faoliyat ko'rsatayotgan va yangi tashkil etilgan kichik korxonalar va mikrofirmalar soni (grafik)	71	Число зарегистрированных, действующих и вновь созданных малых предприятий и микрофирм (график)

АХОЛИ БАНДЛИГИ

ЗАНЯТОСТЬ НАСЕЛЕНИЯ

Hududlar bo'yicha kichik korxonalar va mikrofirmalarning ro'yxatdagi xodimlarining yillik o'rtacha soni (tashqi o'rindoshlarsiz)	72	Списочная численность работников в среднем за год (без внешних совместителей) малых предприятий и микрофирм по регионам
2019 yilda hududlar bo'yicha kichik korxonalar va mikrofirmalarning ro'yxatdagi xodimlarining yillik o'rtacha soni (tashqi o'rindoshlarsiz) (grafik)	74	Списочная численность работников в среднем за год (без внешних совместителей) малых предприятий и микрофирм по регионам за 2019 год (график)

Iqtisodiy faoliyat turlari bo'yicha kichik korxonalar va mikrofirmalarning ro'yxatdagi xodimlarining yillik o'rtacha soni (tashqi o'rindoshlarsiz)	103	Списочная численность работников в среднем за год (без внешних совместителей) малых предприятий и микрофирм по видам экономической деятельности
2019 yilda iqtisodiy faoliyat turlari bo'yicha kichik korxonalar va mikrofirmalarning ro'yxatdagi xodimlarining yillik o'rtacha soni (tashqi o'rindoshlarsiz) (grafik)	105	Списочная численность работников в среднем за год (без внешних совместителей) малых предприятий и микрофирм по видам экономической деятельности за 2019 год (график)
Hududlar bo'yicha kichik korxonalar va mikrofirmalarning tashqi o'rindoshlarining yillik o'rtacha soni	106	Численность внешних совместителей в среднем за год малых предприятий и микрофирм по регионам
Iqtisodiy faoliyat turlari bo'yicha kichik korxonalar va mikrofirmalarning tashqi o'rindoshlarining yillik o'rtacha soni	108	Численность внешних совместителей в среднем за год малых предприятий и микрофирм по видам экономической деятельности
Hududlar bo'yicha kichik korxonalar va mikrofirmalarning ro'yxat tarkibida turmaydigan, fuqarolik-huquqiy tusda tuzilgan shartnomalar asosida ishlayotgan xodimlarining yillik o'rtacha soni	110	Численность работников, не состоящих в списочном составе, выполнявших работы по договорам гражданско-правового характера в среднем за год малых предприятий и микрофирм по регионам
Iqtisodiy faoliyat turlari bo'yicha kichik korxonalar va mikrofirmalarning ro'yxat tarkibida turmaydigan, fuqarolik-huquqiy tusda tuzilgan shartnomalar asosida ishlayotgan xodimlarining yillik o'rtacha soni	112	Численность работников, не состоящих в списочном составе, выполнявших работы по договорам гражданско-правового характера в среднем за год малых предприятий и микрофирм по видам экономической деятельности
MOLIYA		ФИНАНСЫ
Hududlar bo'yicha kichik korxonalar va mikrofirmalarning mahsulot (tovarlar, ishlar va xizmatlar) sotishdan tushgan sof tushumi	114	Чистая выручка от реализации продукции (товаров, работ и услуг) малых предприятий и микрофирм по регионам
Iqtisodiy faoliyat turlari bo'yicha kichik korxonalar va mikrofirmalarning mahsulot (tovarlar, ishlar va xizmatlar) sotishdan tushgan sof tushumi	116	Чистая выручка от реализации продукции (товаров, работ и услуг) малых предприятий и микрофирм по видам экономической деятельности

2019 yilda iqtisodiy faoliyat turlari bo'yicha kichik korxonalar va mikrofirmalarning mahsulot (tovarlar, ishlar va xizmatlar) sotishdan tushgan sof tushumi (grafik)	118	Чистая выручка от реализации продукции (товаров, работ и услуг) малых предприятий и микрофирм по видам экономической деятельности за 2019 год (график)
Hududlar bo'yicha kichik korxonalar va mikrofirmalarning sotilgan mahsuloti (tovarlar, ishlar va xizmatlar) tannarxi	119	Себестоимость реализованной продукции (товаров, работ и услуг) малых предприятий и микрофирм по регионам
Iqtisodiy faoliyat turlari bo'yicha kichik korxonalar va mikrofirmalarning sotilgan mahsuloti (tovarlar, ishlar va xizmatlar) tannarxi	121	Себестоимость реализованной продукции (товаров, работ и услуг) малых предприятий и микрофирм по видам экономической деятельности
2019 yilda iqtisodiy faoliyat turlari bo'yicha kichik korxonalar va mikrofirmalarning mahsuloti (tovarlar, ishlar va xizmatlar) tannarxi (grafik)	123	Себестоимость реализованной продукции (товаров, работ и услуг) малых предприятий и микрофирм по видам экономической деятельности за 2019 год (график)
Hududlar bo'yicha kichik korxonalar va mikrofirmalarning davr xarajatlari	124	Расходы периода малых предприятий и микрофирм по регионам
Iqtisodiy faoliyat turlari bo'yicha kichik korxonalar va mikrofirmalarning davr xarajatlari	126	Расходы периода малых предприятий и микрофирм по видам экономической деятельности
Hududlar bo'yicha kichik korxonalar va mikrofirmalarning foyda solig'ini to'lagunga qadar foydasi (zarari)	128	Прибыль (убыток) до уплаты налога на прибыль малых предприятий и микрофирм по регионам
Kichik korxonalar va mikrofirmalarning foyda solig'ini to'lagunga qadar foydasi (zarari) (grafik)	130	Прибыль (убыток) до уплаты налога на прибыль малых предприятий и микрофирм (график)
Iqtisodiy faoliyat turlari bo'yicha kichik korxonalar va mikrofirmalarning foyda solig'ini to'lagunga qadar foydasi (zarari)	131	Прибыль (убыток) до уплаты налога на прибыль малых предприятий и микрофирм по видам экономической деятельности

Qoraqalpog'iston Respublikasi bo'yicha iqtisodiy faoliyat turlari kesimida kichik korxona va mikrofirmalarning ro'yxatdagi xodimlarining yillik o'rtacha soni (tashqi o'rindoshlarsiz)	75	Списочная численность работников в среднем за год (без внешних совместителей) малых предприятий и микрофирм по видам экономической деятельности по Республике Каракалпакстан
Andijon viloyati bo'yicha iqtisodiy faoliyat turlari kesimida kichik korxona va mikrofirmalarning ro'yxatdagi xodimlarining yillik o'rtacha soni (tashqi o'rindoshlarsiz)	77	Списочная численность работников в среднем за год (без внешних совместителей) малых предприятий и микрофирм по видам экономической деятельности по Андижанской области
Buxoro viloyati bo'yicha iqtisodiy faoliyat turlari kesimida kichik korxona va mikrofirmalarning ro'yxatdagi xodimlarining yillik o'rtacha soni (tashqi o'rindoshlarsiz)	79	Списочная численность работников в среднем за год (без внешних совместителей) малых предприятий и микрофирм по видам экономической деятельности по Бухарской области
Jizzax viloyati bo'yicha iqtisodiy faoliyat turlari kesimida kichik korxona va mikrofirmalarning ro'yxatdagi xodimlarining yillik o'rtacha soni (tashqi o'rindoshlarsiz)	81	Списочная численность работников в среднем за год (без внешних совместителей) малых предприятий и микрофирм по видам экономической деятельности по Джизакской области
Qashqadaryo viloyati bo'yicha iqtisodiy faoliyat turlari kesimida kichik korxona va mikrofirmalarning ro'yxatdagi xodimlarining yillik o'rtacha soni (tashqi o'rindoshlarsiz)	83	Списочная численность работников в среднем за год (без внешних совместителей) малых предприятий и микрофирм по видам экономической деятельности по Кашкадарьинской области
Navoiy viloyati bo'yicha iqtisodiy faoliyat turlari kesimida kichik korxona va mikrofirmalarning ro'yxatdagi xodimlarining yillik o'rtacha soni (tashqi o'rindoshlarsiz)	85	Списочная численность работников в среднем за год (без внешних совместителей) малых предприятий и микрофирм по видам экономической деятельности по Навоийской области
Namangan viloyati bo'yicha iqtisodiy faoliyat turlari kesimida kichik korxona va mikrofirmalarning ro'yxatdagi xodimlarining yillik o'rtacha soni (tashqi o'rindoshlarsiz)	87	Списочная численность работников в среднем за год (без внешних совместителей) малых предприятий и микрофирм по видам экономической деятельности по Наманганской области

Samarqand viloyati bo'yicha iqtisodiy faoliyat turlari kesimida kichik korxona va mikrofirmalarning ro'yxatdagi xodimlarining yillik o'rtacha soni (tashqi o'rindoshlarsiz)	89	Списочная численность работников в среднем за год (без внешних совместителей) малых предприятий и микрофирм по видам экономической деятельности по Самаркандской области
Surxondaryo viloyati bo'yicha iqtisodiy faoliyat turlari kesimida kichik korxona va mikrofirmalarning ro'yxatdagi xodimlarining yillik o'rtacha soni (tashqi o'rindoshlarsiz)	91	Списочная численность работников в среднем за год (без внешних совместителей) малых предприятий и микрофирм по видам экономической деятельности по Сурхандарьинской области
Sirdaryo viloyati bo'yicha iqtisodiy faoliyat turlari kesimida kichik korxona va mikrofirmalarning ro'yxatdagi xodimlarining yillik o'rtacha soni (tashqi o'rindoshlarsiz)	93	Списочная численность работников в среднем за год (без внешних совместителей) малых предприятий и микрофирм по видам экономической деятельности по Сырдарьинской области
Toshkent viloyati bo'yicha iqtisodiy faoliyat turlari kesimida kichik korxona va mikrofirmalarning ro'yxatdagi xodimlarining yillik o'rtacha soni (tashqi o'rindoshlarsiz)	95	Списочная численность работников в среднем за год (без внешних совместителей) малых предприятий и микрофирм по видам экономической деятельности по Ташкентской области
Farg'ona viloyati bo'yicha iqtisodiy faoliyat turlari kesimida kichik korxona va mikrofirmalarning ro'yxatdagi xodimlarining yillik o'rtacha soni (tashqi o'rindoshlarsiz)	97	Списочная численность работников в среднем за год (без внешних совместителей) малых предприятий и микрофирм по видам экономической деятельности по Ферганской области
Xorazm viloyati bo'yicha iqtisodiy faoliyat turlari kesimida kichik korxona va mikrofirmalarning ro'yxatdagi xodimlarining yillik o'rtacha soni (tashqi o'rindoshlarsiz)	99	Списочная численность работников в среднем за год (без внешних совместителей) малых предприятий и микрофирм по видам экономической деятельности по Хорезмской области
Toshkent shahri bo'yicha iqtisodiy faoliyat turlari kesimida kichik korxona va mikrofirmalarning ro'yxatdagi xodimlarining yillik o'rtacha soni (tashqi o'rindoshlarsiz)	101	Списочная численность работников в среднем за год (без внешних совместителей) малых предприятий и микрофирм по видам экономической деятельности по г.Ташкенту

Hududlar bo'yicha kichik korxonalar va mikrofirmalar asosiy vositalarining boshlang'ich (qayta tiklash) qiymati bo'yicha bahosi	133	Стоимость основных средств по первоначальной восстановительной стоимости малых предприятий и микрофирм по регионам
Iqtisodiy faoliyat turlari bo'yicha kichik korxonalar va mikrofirmalar asosiy vositalarining boshlang'ich (qayta tiklash) qiymati bo'yicha bahosi	135	Стоимость основных средств по первоначальной восстановительной стоимости малых предприятий и микрофирм по видам экономической деятельности
Hududlar bo'yicha kichik korxonalar va mikrofirmalar asosiy vositalarining eskirish summasi	137	Сумма износа основных средств малых предприятий и микрофирм по регионам
Iqtisodiy faoliyat turlari bo'yicha kichik korxonalar va mikrofirmalar asosiy vositalarining eskirish summasi	139	Сумма износа основных средств малых предприятий и микрофирм по видам экономической деятельности

SANOAT

ПРОМЫШЛЕННОСТЬ

Kichik korxonalar va mikrofirmalar tomonidan amaldagi narxlarda ishlab chiqarilgan sanoat mahsuloti (ishlar, xizmatlar) hajmi (QQS va aktsizsiz)	141	Объем промышленной продукции (работ, услуг) в фактических ценах (без НДС и акциза), произведенной малыми предприятиями и микрофирмами
2019 yilda kichik korxonalar va mikrofirmalar tomonidan amaldagi narxlarda ishlab chiqarilgan sanoat mahsuloti (ishlar, xizmatlar) hajmi (QQS va aktsizsiz) (grafik)	143	Объем промышленной продукции (работ, услуг), в фактических ценах (без НДС и акциза), произведенной малыми предприятиями и микрофирмами за 2019 год (график)
Iqtisodiy faoliyat turlari bo'yicha sanoat ishlab chiqarish hajmining tarkibi	144	Структура объема промышленного производства по видам экономической деятельности
Iqtisodiy faoliyat turlari bo'yicha ishlab chiqaradigan sanoat hajmining tarkibi	146	Структура обрабатывающей промышленности по видам экономической деятельности
Kichik korxonalar va mikrofirmalar tomonidan amaldagi narxlarda ishlab chiqarilgan iste'mol mollari (QQS va aktsizsiz)	152	Производство потребительских товаров, в фактических ценах (без НДС и акциза), малыми предприятиями и микрофирмами

Kichik korxonalar va mikrofirmalar tomonidan ishlab chiqarilgan oziq-ovqat mahsulotlari hajmi	154	Объем производства продовольственных товаров малыми предприятиями и микрофирмами
Kichik korxonalar va mikrofirmalar tomonidan ishlab chiqarilgan nooziq-ovqat mahsulotlari hajmi	156	Объем производства непродовольственных товаров малыми предприятиями и микрофирмами
QURILISH		СТРОИТЕЛЬСТВО
Hududlar bo'yicha kichik korxonalar va mikrofirmalarning amaldagi narxlarida o'z kuchi bilan bajarilgan qurilish ishlari hajmi (QQSsiz)	158	Объем строительных работ, выполненных собственными силами, в фактических ценах (без НДС) малых предприятий и микрофирм по регионам
Kichik korxonalar va mikrofirmalarning amaldagi narxlarida o'z kuchi bilan bajarilgan qurilish ishlari hajmi (QQSsiz) (grafik)	160	Объем строительных работ, выполненных собственными силами, в фактических ценах (без НДС) малых предприятий и микрофирм (график)
Kichik korxonalar va mikrofirmalarning amaldagi narxlarida o'z kuchi bilan bajarilgan qurilish ishlari hajmi (QQSsiz), turlari bo'yicha	161	Объем строительных работ, выполненных собственными силами, в фактических ценах (без НДС) малых предприятий и микрофирм по видам
Kichik korxonalar va mikrofirmalarning amaldagi narxlarida o'z kuchi bilan bajarilgan qurilish ishlari hajmi (QQSsiz), turlari bo'yicha (grafik)	163	Объем строительных работ, выполненных собственными силами, в фактических ценах (без НДС) малых предприятий и микрофирм по видам (график)
INVESTITSİYALAR		ИНВЕСТИЦИИ
Hududlar bo'yicha kichik korxonalar va mikrofirmalarning asosiy kapitalga kiritilgan investitsiyalari	164	Инвестиции в основной капитал малых предприятий и микрофирм по регионам
Iqtisodiy faoliyat turlari bo'yicha kichik korxonalar va mikrofirmalarning asosiy kapitalga kiritilgan investitsiyalari	166	Инвестиции в основной капитал малых предприятий и микрофирм по видам экономической деятельности

Iqtisodiy faoliyat turlari bo'yicha kichik korxonalar va mikrofirmalarning asosiy kapitalga kiritilgan investitsiyalari (grafik)	168	Инвестиции в основной капитал малых предприятий и микрофирм по видам экономической деятельности (график)
Kichik korxonalar va mikrofirmalarning asosiy kapitalga kiritilgan investitsiyalarining texnologik tarkibi	169	Технологическая структура инвестиций в основной капитал малых предприятий и микрофирм
Kichik korxonalar va mikrofirmalarning asosiy kapitalga kiritilgan investitsiyalarining texnologik tarkibi (grafik)	170	Технологическая структура инвестиций в основной капитал малых предприятий и микрофирм (график)
Kichik korxonalar va mikrofirmalarning asosiy kapitalga kiritilgan investitsiyalari, yo'nalishlari bo'yicha	171	Инвестиции в основной капитал малых предприятий и микрофирм по направлениям
Kichik korxonalar va mikrofirmalarning asosiy kapitalga kiritilgan investitsiyalari, yo'nalishlari bo'yicha (grafik)	172	Инвестиции в основной капитал малых предприятий и микрофирм по направлениям (график)
Kichik korxonalar va mikrofirmalarning asosiy kapitalga kiritilgan investitsiyalari, moliyalashtirish manbalari bo'yicha	173	Инвестиции в основной капитал малых предприятий и микрофирм по источникам финансирования
Kichik korxonalar va mikrofirmalarning asosiy kapitalga kiritilgan investitsiyalari, moliyalashtirish manbalari bo'yicha (grafik)	174	Инвестиции в основной капитал малых предприятий и микрофирм по источникам финансирования (график)
SAVDO VA ISHLAB CHIQRILGAN (KO'RSATILGAN) BOZOR XIZMATLARI HAJMI		ТОРГОВЛЯ И ОБЪЕМ ПРОИЗВОДСТВА (ОКАЗАНО) РЫНОЧНЫХ УСЛУГ
Kichik korxonalar va mikrofirmalarning ulgurji savdo aylanmasi	175	Товaroоборот оптовой торговли малых предприятий и микрофирм
2019 yilda kichik korxonalar va mikrofirmalarning ulgurji savdo aylanmasi (grafik)	177	Товaroоборот оптовой торговли малых предприятий и микрофирм за 2019 год (график)

СИЛ

Kichik korxonalar va mikrofirmalarning chakana savdo aylanmasi, umumovqatlanishni qo'shgan holda	178	Товaroоборот розничной торговли, включая общественное питание, малых предприятий и микрофирм
2019 yilda kichik korxonalar va mikrofirmalarning chakana savdo aylanmasi, umumovqatlanishni qo'shgan holda (grafik)	180	Товaroоборот розничной торговли, включая общественное питание малых предприятий и микрофирм за 2019 год (график)
Hududlar bo'yicha kichik korxonalar va mikrofirmalarda ishlab chiqarilgan (ko'rsatilgan) bozor xizmatlar hajmi, QQS va aktsizsiz	181	Объем производства (оказано) рыночных услуг, без НДС и акциза малых предприятий и микрофирм по регионам
Iqtisodiy faoliyat turlari bo'yicha kichik korxonalar va mikrofirmalarda ishlab chiqarilgan (ko'rsatilgan) bozor xizmatlar hajmi, QQS va aktsizsiz	183	Объем производства (оказано) рыночных услуг, без НДС и акциза малых предприятий и микрофирм по видам экономической деятельности

INNOVATSIYALAR**ИННОВАЦИИ**

Kichik korxona va mikrofirmalar tomonidan joriy qilingan innovatsiyalar	187	Количество внедренных инноваций малыми предприятиями и микрофирмами
Kichik korxona va mikrofirmalar tomonidan ishlab chiqarilgan innovatsion tovarlar, ishlar, xizmatlar	188	Объем производства инновационных товаров, работ, услуг малыми предприятиями и микрофирмами
Kichik korxona va mikrofirmalar tomonidan texnologik, marketing va tashkiliy innovatsiyalarga qilingan xarajatlar	189	Затраты на технологические, маркетинговые и организационные инновации малыми предприятиями и микрофирмами
Kichik korxona va mikrofirmalar tomonidan moliyalashtirish manbalari bo'yicha texnologik, marketing va tashkiliy innovatsiyalarga qilingan xarajatlar	190	Затраты на технологические, маркетинговые и организационные инновации малыми предприятиями и микрофирмами по источникам финансирования

KICHIK TADBIRKORLIKNING UMUMIY TAVSIFI

Ushbu to'planning ob'ektlari O'zbekiston Respublikasi Vazirlar Mahkamasining 2016 yil 24 avgustdagi 275-sonli qarori bilan tasdiqlangan kichik biznesga tegishli, tashkilotlar tasnifida kichik korxonalar va mikrofirmalar uchun o'rtacha yillik soni va iqtisodiy faoliyat turiga ega bo'lgan yuridik shaxslardir.

mikrofirmalar va kichik korxonalar - ishchilar soni bo'yicha belgilangan mezonlarga javob beradigan yuridik shaxslar.

yakka tartibdagi tadbirkorlik jismoniy shaxs (yakka tartibdagi tadbirkor) tomonidan tadbirkorlik faoliyatini yuridik shaxs tashkil etmagan holda amalga oshirishdir.

Yakka tartibdagi tadbirkorlik yakka tartibdagi tadbirkor tomonidan mustaqil, mulk huquqi asosida o'ziga tegishli bo'lgan mol-mulk negizida, shuningdek mol-mulkka egalik qilish va (yoki) undan foydalanishga yo'l qo'yadigan o'zga ashyoviy huquq asosida amalga oshiriladi.

O'zbekiston Respublikasi Prezidentining 2015 yil 15 mayda qabul qilingan PF-4725-son "Xususiy mulk, kichik biznes va xususiy tadbirkorlikni ishonchli himoya qilishni ta'minlash, ularni jadal rivojlantirish yo'lidagi to'siqlarni bartaraf etish chora-tadbirlari to'g'risida"gi farmoniga muvofiq, 2015 yil 1 iyuldan yakka tartibdagi tadbirkor O'zbekiston Respublikasi Vazirlar Mahkamasi tomonidan belgilangan tartibda xodimlarni yollash huquqiga ega.

ОБЩАЯ ХАРАКТЕРИСТИКА МАЛОГО ПРЕДПРИНИМАТЕЛЬСТВА

Объектами заполнения данного сборника являются юридические лица со среднегодовой численностью и видом экономической деятельности, установленным для малых предприятий и микрофирм в Классификации организаций, относящихся к субъектам малого предпринимательства, утвержденной Постановлением Кабинета Министров Республики Узбекистан от 24 августа 2016г. № 275

микрофирмы и малые предприятия - юридические лица, которые по численности работников соответствуют установленному критерию.

индивидуальные предприниматели - физические лица, осуществляющие предпринимательскую деятельность без образования юридического лица (индивидуальный предприниматель).

Индивидуальное предпринимательство осуществляется индивидуальным предпринимателем самостоятельно, на базе имущества, принадлежащего ему на праве собственности, а также в силу иного вещного права, допускающего владение и (или) пользование имуществом.

В соответствии с Указом Президента Республики Узбекистан от 15 мая 2015г., № УП-4725 «О мерах по обеспечению надежной защиты частной собственности, малого бизнеса и частного предпринимательства, снятию преград для их ускоренного развития» с 1 июля 2015 года индивидуальный предприниматель вправе осуществлять найм работников в порядке, установленным Кабинетом Министров Республики Узбекистан.

KICHIK TADBIRKORLIK SUB'YEKTLARI - JAMI

**СУБЪЕКТЫ МАЛОГО
ПРЕДПРИНИМАТЕЛЬСТВА - ВСЕГО**

**KICHIK BIZNES VA XUSUSIY TADBIRKORLIK
RIVOJLANISHINING ASOSIY KO'RSATKICHLARI**

**ОСНОВНЫЕ ПОКАЗАТЕЛИ РАЗВИТИЯ МАЛОГО
БИЗНЕСА И ЧАСТНОГО ПРЕДПРИНИМАТЕЛЬСТВА**

**Kichik biznes va xususiy tadbirkorlikning
iqtisodiyotning asosiy turlaridagi ulushi
(foizda)**

**Доля малого бизнеса и частного предпринимательства
в основных видах экономической деятельности
(в процентах)**

	2016	2017	2018	2019	
Yalpi ichki mahsulot	64,9	63,4	60,4	56,5 ¹⁾	Валовой внутренний продукт
Sanoat	45,3	41,2	37,4	25,8	Промышленность
Qishloq xo'jaligi	98,6	98,5	98,3	97,9	Сельское хозяйство
Investitsiyalar	40,9	38,1	38,0	44,3	Инвестиции
Qurilish	66,9	64,8	73,2	75,8	Строительство
Savdo	89,6	88,4	86,3	83,6	Торговля
Jami xizmatlar	63,2	58,3	56,0	53,2	Всего услуг
Yuk tashish	53,7	54,2	55,5	54,4	Перевозки грузов
Yo'lovchi tashish	88,8	90,1	89,6	90,4	Перевозки пассажиров
Bandlik	78,2	78,0	76,3	76,2	Занятость
Eksport	26,0	22,0	27,2	27,0	Экспорт
Import	46,8	53,6	56,2	61,6	Импорт

¹⁾ Dastlabki ma'lumotlar / Данные предварительные

**Kichik biznes va xususiy tadbirkorlikning
YaiM va YaHM dagi ulushi
(foizda)**

**Доля малого бизнеса и частного предпринимательства
в ВВП и ВРП
(в процентах)**

	2016	2017	2018	2019 ¹⁾	
O'zbekiston Respublikasi	64,9	63,4	60,4	56,5	Республика Узбекистан
Qoraqalpog'iston Respublikasi	61,1	55,7	55,2	54,4	Республика Каракалпакстан
viloyatlar:					области:
Andijon	83,1	79,6	72,3	71,4	Андижанская
Buxoro	78,4	79,0	80,3	75,7	Бухарская
Jizzax	83,4	84,3	85,3	84,1	Джизакская
Qashqadaryo	64,9	64,9	63,7	60,1	Кашкадарьинская
Navoiy	48,8	47,8	41,0	31,3	Навоийская
Namangan	78,7	79,6	80,0	79,2	Наманганская
Samarqand	80,1	81,5	80,3	77,5	Самаркандская
Surxondaryo	78,0	78,5	80,0	78,2	Сурхандарьинская
Sirdaryo	74,4	76,4	76,5	73,2	Сырдарьинская
Toshkent	66,2	63,3	57,7	52,7	Ташкентская
Farg'ona	72,6	70,3	70,7	67,0	Ферганская
Xorazm	78,2	78,0	77,8	75,3	Хорезмская
Toshkent sh.	63,7	63,9	65,1	60,4	г.Ташкент

¹⁾ Dastlabki ma'lumotlar / Данные предварительные
O'zbekistonda kichik tadbirkorlik

KICHIK TADBIRKORLIK SUB'YEKTLARI - JAMI

СУБЪЕКТЫ МАЛОГО ПРЕДПРИНИМАТЕЛЬСТВА - ВСЕГО

KICHIK BIZNES VA XUSUSIY TADBIRKORLIK RIVOJLANISHINING ASOSIY KO'RSATKICHLARI

ОСНОВНЫЕ ПОКАЗАТЕЛИ РАЗВИТИЯ МАЛОГО БИЗНЕСА И ЧАСТНОГО ПРЕДПРИНИМАТЕЛЬСТВА

**Kichik biznes va xususiy tadbirkorlikning
iqtisodiyotning asosiy turlaridagi ulushi
(foizda)**

**Доля малого бизнеса и частного предпринимательства
в основных видах экономической деятельности
(в процентах)**

	2016	2017	2018	2019	
Yalpi ichki mahsulot	64,9	63,4	60,4	56,5 ¹⁾	Валовой внутренний продукт
Sanoat	45,3	41,2	37,4	25,8	Промышленность
Qishloq xo'jaligi	98,6	98,5	98,3	97,9	Сельское хозяйство
Investitsiyalar	40,9	38,1	38,0	44,3	Инвестиции
Qurilish	66,9	64,8	73,2	75,8	Строительство
Savdo	89,6	88,4	86,3	83,6	Торговля
Jami xizmatlar	63,2	58,3	56,0	53,2	Всего услуг
Yuk tashish	53,7	54,2	55,5	54,4	Перевозки грузов
Yo'lovchi tashish	88,8	90,1	89,6	90,4	Перевозки пассажиров
Bandlik	78,2	78,0	76,3	76,2	Занятость
Eksport	26,0	22,0	27,2	27,0	Экспорт
Import	46,8	53,6	56,2	61,6	Импорт

¹⁾ *Dastlabki ma'lumotlar / Данные предварительные*

**Kichik biznes va xususiy tadbirkorlikning
YaIM va YaHM dagi ulushi
(foizda)**

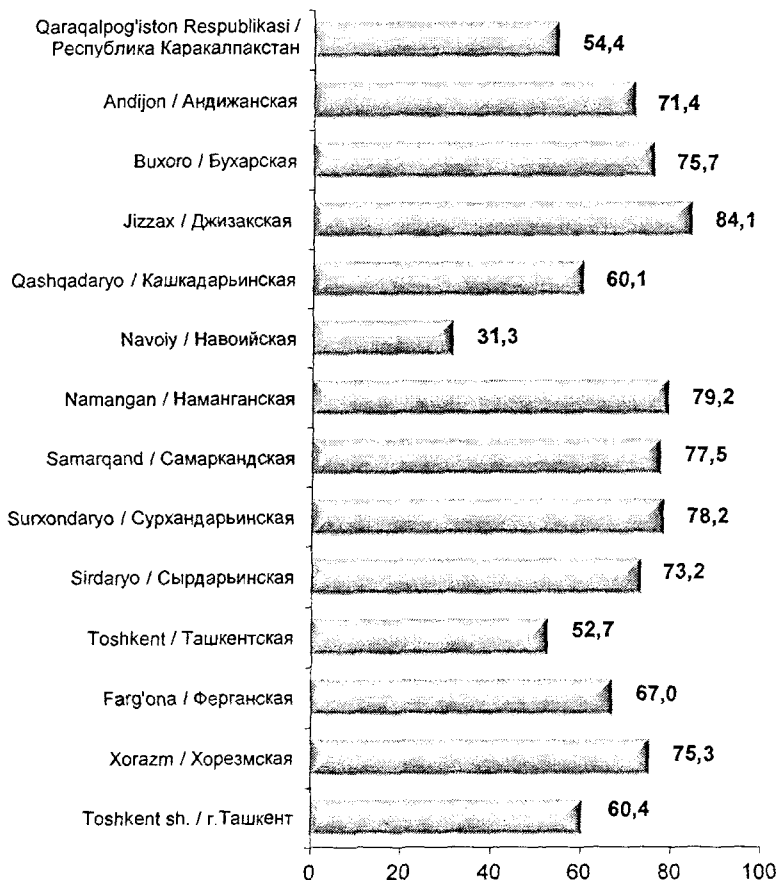
**Доля малого бизнеса и частного предпринимательства
в ВВП и ВРП
(в процентах)**

	2016	2017	2018	2019 ¹⁾	
O'zbekiston Respublikasi	64,9	63,4	60,4	56,5	Республика Узбекистан
Qoraqalpog'iston Respublikasi	61,1	55,7	55,2	54,4	Республика Каракалпакстан
viloyatlar:					области:
Andijon	83,1	79,6	72,3	71,4	Андижанская
Buxoro	78,4	79,0	80,3	75,7	Бухарская
Jizzax	83,4	84,3	85,3	84,1	Джизакская
Qashqadaryo	64,9	64,9	63,7	60,1	Кашкадарьинская
Navoiy	48,8	47,8	41,0	31,3	Навоийская
Namangan	78,7	79,6	80,0	79,2	Наманганская
Samarqand	80,1	81,5	80,3	77,5	Самаркандская
Surxondaryo	78,0	78,5	80,0	78,2	Сурхандарьинская
Sirdaryo	74,4	76,4	76,5	73,2	Сырдарьинская
Toshkent	66,2	63,3	57,7	52,7	Ташкентская
Farg'ona	72,6	70,3	70,7	67,0	Ферганская
Xorazm	78,2	78,0	77,8	75,3	Хорезмская
Toshkent sh.	63,7	63,9	65,1	60,4	г.Ташкент

¹⁾ Dastlabki ma'lumotlar / Данные предварительные
O'zbekistonda kichik tadbirkorlik

**2019 yilda kichik biznes va xususiy tadbirkorlikning
YaHM dagi ulushi
(foizda)**

**Доля малого бизнеса и частного предпринимательства
в ВРП за 2019 год
(в процентах)**



**Kichik biznes va xususiy tadbirkorlik sub'yektlari
tomonidan ishlab chiqarilgan sanoat mahsulotlari
(ishlar, xizmatlar) hajmi
(mlrd. so'm)**

**Объем производства промышленной продукции
(работ, услуг) субъектами малого бизнеса
и частного предпринимательства
(млрд. сум)**

	2016	2017	2018	2019	
O'zbekiston Respublikasi	50 654,5	61 367,8	87 962,0	83 344,2	Республика Узбекистан
Qoraqalpog'iston Respublikasi	1 133,4	1 365,4	2 219,3	2 517,5	Республика Каракалпакстан
viloyatlar:					области:
Andijon	4 011,3	4 572,2	5 820,9	5 878,3	Андижанская
Buxoro	2 563,2	2 795,1	3 568,6	4 778,7	Бухарская
Jizzax	1 182,3	1 629,5	2 390,8	2 638,0	Джизакская
Qashqadaryo	2 596,2	2 526,2	3 191,6	4 062,2	Кашкадарьинская
Navoiy	2 215,6	2 532,0	3 837,8	3 746,3	Навоийская
Namangan	2 410,5	3 352,4	4 745,2	5 002,7	Наманганская
Samarqand	4 475,6	5 171,7	7 717,0	6 402,1	Самаркандская
Surxondaryo	995,7	1 204,6	1 558,6	1 736,4	Сурхандарьинская
Sirdaryo	1 639,5	1 888,6	2 654,2	2 518,9	Сырдарьинская
Toshkent	5 737,5	6 514,6	10 885,4	11 839,2	Ташкентская
Farg'ona	3 652,0	3 864,2	5 368,5	7 205,0	Ферганская
Xorazm	1 336,5	1 746,5	2 397,8	2 575,5	Хорезмская
Toshkent sh.	16 705,2	22 204,8	31 606,3	22 443,4	г.Ташкент

**Kichik biznes va xususiy tadbirkorlikning sanoat mahsulotlari
(ishlar, xizmatlar) ishlab chiqarish hajmidagi ulushi
(foizda)**

**Доля малого бизнеса и частного предпринимательства
в объеме производства промышленной продукции (работ, услуг)
(в процентах)**

	2016	2017	2018	2019	
O'zbekiston Respublikasi	45,3	41,2	37,4	25,8	Республика Узбекистан
Qoraqalpog'iston Respublikasi	26,6	20,2	20,3	19,8	Республика Каракалпакстан
viloyatlar:					области:
Andijon	50,4	34,5	21,2	17,7	Андижанская
Buxoro	46,0	43,5	41,5	32,3	Бухарская
Jizzax	59,1	63,9	66,8	57,5	Джизакская
Qashqadaryo	27,0	23,1	22,0	20,0	Кашкадарьинская
Navoiy	20,8	19,4	16,8	8,4	Навоийская
Namangan	69,4	72,6	72,0	56,7	Наманганская
Samarqand	60,1	56,0	57,2	40,6	Самаркандская
Surxondaryo	45,2	51,1	48,2	41,0	Сурхандарьинская
Sirdaryo	46,5	49,6	51,4	34,5	Сырдарьинская
Toshkent	34,0	30,0	28,9	22,1	Ташкентская
Farg'ona	45,4	39,7	39,4	38,6	Ферганская
Xorazm	47,7	42,9	37,1	30,2	Хорезмская
Toshkent sh.	71,0	72,9	73,0	42,5	г.Ташкент

**Kichik biznes va xususiy tadbirkorlik sub'yektlari tomonidan
ishlab chiqarilgan qishloq xo'jaligi mahsulotlari hajmi
(mlrd. so'm)**

**Объем производства продукции сельского хозяйства
субъектами малого бизнеса и частного предпринимательства
(млрд. сум)**

	2016	2017	2018	2019	
O'zbekiston Respublikasi	118 011,4	152 010,5	191 759,2	219 466,9	Республика Узбекистан
Qoraqalpog'iston Respublikasi	4 031,5	4 949,5	6 866,5	8 660,7	Республика Каракалпакстан
viloyatlar:					области:
Andijon	12 217,4	15 851,2	20 090,8	24 107,2	Андижанская
Buxoro	9 884,4	13 054,7	17 241,5	19 167,7	Бухарская
Jizzax	7 044,2	9 146,0	11 794,5	14 044,5	Джизакская
Qashqadaryo	11 042,2	14 668,1	17 579,7	20 329,4	Кашкадарьинская
Navoiy	5 112,3	6 712,1	8 531,7	9 760,6	Навоийская
Namangan	8 539,7	11 173,5	13 595,7	16 424,5	Наманганская
Samarqand	17 238,1	21 676,9	25 702,4	28 030,1	Самаркандская
Surxondaryo	8 826,5	11 763,3	15 243,9	17 962,6	Сурхандарьинская
Sirdaryo	4 294,8	5 410,4	6 126,8	7 604,6	Сырдарьинская
Toshkent	12 183,2	15 722,9	18 815,6	20 657,7	Ташкентская
Farg'ona	9 932,9	12 564,1	17 493,4	18 382,5	Ферганская
Xorazm	7 664,2	9 317,8	12 676,7	14 334,8	Хорезмская
Toshkent sh.	-	-	-	-	г.Ташкент

**Kichik biznes va xususiy tadbirkorlikning qishloq xo'jalik
mahsulotlari ishlab chiqarish hajmidagi ulushi**
(foizda)

**Доля малого бизнеса и частного предпринимательства
в объеме производства продукции сельского хозяйства**
(в процентах)

	2016	2017	2018	2019	
O'zbekiston Respublikasi	98,6	98,5	98,3	97,9	Республика Узбекистан
Qoraqalpog'iston Respublikasi	99,2	99,4	98,2	98,8	Республика Каракалпакстан
viloyatlar:					области:
Andijon	99,4	99,4	99,5	99,1	Андижанская
Buxoro	99,0	99,1	99,5	98,6	Бухарская
Jizzax	99,6	99,5	99,7	99,6	Джизакская
Qashqadaryo	99,3	99,4	99,4	99,6	Кашкадарьинская
Navoiy	96,7	98,0	98,2	98,3	Навоийская
Namangan	98,4	98,0	97,5	97,6	Наманганская
Samarqand	97,8	97,2	96,7	95,7	Самаркандская
Surxondaryo	99,2	99,4	99,0	99,0	Сурхандарьинская
Sirdaryo	97,8	98,6	99,1	95,2	Сырдарьинская
Toshkent	96,9	96,0	96,3	95,5	Ташкентская
Farg'ona	98,9	99,0	97,1	97,0	Ферганская
Xorazm	99,5	99,6	99,6	99,2	Хорезмская
Toshkent sh.	-	-	-	-	г.Ташкент

**Kichik biznes va xususiy tadbirkorlik sub'yektlari tomonidan
bajarilgan qurilish ishlari hajmi**
(mlrd. so'm)

**Объем строительных работ субъектов малого
бизнеса и частного предпринимательства**
(млрд. сум)

	2016	2017	2018	2019	
O'zbekiston Respublikasi	19 671,0	22 469,4	37 451,7	53 960,9	Республика Узбекистан
Qoraqalpog'iston Respublikasi	933,4	1 083,1	1 903,0	2 943,5	Республика Каракалпакстан
viloyatlar:					области:
Andijon	1 471,5	1 672,0	2 731,2	3 360,1	Андижанская
Buxoro	1 449,1	1 684,4	2 989,4	3 774,9	Бухарская
Jizzax	838,4	889,8	1 520,1	2 460,7	Джизакская
Qashqadaryo	1 863,7	2 081,1	3 075,6	3 627,3	Кашкадарьинская
Navoiy	862,9	990,1	1 657,5	2 492,2	Навоийская
Namangan	1 226,4	1 363,6	2 072,6	3 310,1	Наманганская
Samarqand	2 073,8	2 137,8	3 250,0	4 371,9	Самаркандская
Surxondaryo	1 303,7	1 407,4	2 336,3	3 205,1	Сурхандарьинская
Sirdaryo	487,8	480,4	952,8	1 792,0	Сырдарьинская
Toshkent	1 214,9	1 409,2	2 257,9	4 451,6	Ташкентская
Farg'ona	1 642,8	1 707,4	2 707,4	3 759,8	Ферганская
Xorazm	1 081,7	1 170,9	1 687,9	2 298,5	Хорезмская
Toshkent sh.	3 220,9	4 392,3	8 310,0	12 113,2	г.Ташкент

**Kichik biznes va xususiy tadbirkorlikning
qurilish ishlari hajmidagi ulushi
(foizda)**

**Доля малого бизнеса и частного предпринимательства
в объеме строительных работ
(в процентах)**

	2016	2017	2018	2019	
O'zbekiston Respublikasi	66,9	64,8	73,2	75,8	Республика Узбекистан
Qoraqalpog'iston Respublikasi	79,7	77,4	87,2	88,8	Республика Каракалпакстан
viloyatlar:					области:
Andijon	93,2	93,8	96,9	94,9	Андижанская
Buxoro	65,8	66,2	83,5	86,4	Бухарская
Jizzax	92,5	89,3	97,2	98,0	Джизакская
Qashqadaryo	72,8	75,4	83,1	83,1	Кашкадарьинская
Navoiy	74,8	75,4	72,7	71,9	Навоийская
Namangan	95,1	92,4	91,8	95,4	Наманганская
Samarqand	94,5	91,3	98,5	96,6	Самаркандская
Surxondaryo	83,9	77,0	81,1	80,5	Сурхандарьинская
Sirdaryo	90,2	87,0	95,2	93,0	Сырдарьинская
Toshkent	73,8	77,2	75,1	79,6	Ташкентская
Farg'ona	89,3	86,7	92,0	90,3	Ферганская
Xorazm	88,6	85,1	89,9	92,1	Хорезмская
Toshkent sh.	69,5	70,9	76,4	74,5	г.Ташкент

**Kichik biznes va xususiy tadbirkorlik sub'yektlari tomonidan
asosiy kapitalga kiritilgan investitsiyalar hajmi
(mlrd. so'm)**

**Объем инвестиций в основной капитал субъектов
малого бизнеса и частного предпринимательства
(млрд. сум)**

	2016	2017	2018	2019	
O'zbekiston Respublikasi	20 944,2	27 515,0	47 225,2	86 886,8	Республика Узбекистан
Qoraqalpog'iston Respublikasi	656,2	1 017,3	1 918,0	3 092,4	Республика Каракалпакстан
viloyatlar:					области:
Andijon	1 333,0	1 909,3	2 717,6	4 594,4	Андижанская
Buxoro	1 048,2	1 349,7	2 696,7	5 258,8	Бухарская
Jizzax	881,4	1 074,7	1 625,5	5 131,0	Джизакская
Qashqadaryo	1 560,7	1 609,3	2 074,4	7 458,5	Кашкадарьинская
Navoiy	657,4	1 032,4	1 514,0	2 937,9	Навийская
Namangan	1 573,2	1 811,7	3 044,0	6 303,2	Наманганская
Samarqand	2 362,7	2 864,6	4 225,6	6 265,2	Самаркандская
Surxondaryo	1 206,6	1 369,4	2 866,5	8 677,8	Сурхандарьинская
Sirdaryo	594,5	788,9	1 462,5	3 196,4	Сырдарьинская
Toshkent	1 795,3	2 718,8	4 429,5	8 481,4	Ташкентская
Farg'ona	1 462,9	1 632,1	3 008,8	5 520,5	Ферганская
Xorazm	1 007,4	1 251,9	1 474,1	3 052,2	Хорезмская
Toshkent sh.	4 804,6	7 084,9	14 168,0	16 917,1	г.Ташкент

**Kichik biznes va xususiy tadbirkorlikning asosiy kapitalga
kiritilgan investitsiyalar hajmidagi ulushi
(foizda)**

**Доля малого бизнеса и частного предпринимательства
в объеме инвестиций в основной капитал
(в процентах)**

	2016	2017	2018	2019	
O'zbekiston Respublikasi	40,9	38,1	38,0	44,3	Республика Узбекистан
Qoraqalpog'iston Respublikasi	17,4	36,0	28,4	35,3	Республика Каракалпакстан
viloyatlar:					области:
Andijon	60,9	63,9	57,7	61,7	Андижанская
Buxoro	17,7	11,6	28,1	50,7	Бухарская
Jizzax	60,8	60,1	45,1	64,9	Джизакская
Qashqadaryo	21,4	14,4	12,6	30,5	Кашкадарьинская
Navoiy	22,2	26,0	14,3	16,6	Навоийская
Namangan	55,7	50,5	37,3	52,2	Наманганская
Samarqand	65,2	65,3	59,8	61,0	Самаркандская
Surxondaryo	56,3	38,6	39,6	73,3	Сурхандарьинская
Sirdaryo	44,9	48,5	54,2	54,5	Сырдарьинская
Toshkent	42,4	45,8	39,5	41,7	Ташкентская
Farg'ona	55,3	55,2	54,3	63,6	Ферганская
Xorazm	64,6	57,5	48,9	60,7	Хорезмская
Toshkent sh.	51,8	52,2	53,6	39,8	г.Ташкент

**Kichik biznes va xususiy tadbirkorlik sub'yektlarining
chakana savdo aylanmasi hajmi**
(mlrd. so'm)

**Объем розничного товарооборота субъектов
малого бизнеса и частного предпринимательства**
(млрд. сум)

	2016	2017	2018	2019	
O'zbekiston Respublikasi	78 935,6	92 973,0	114 896,6	138 920,7	Республика Узбекистан
Qoraqalpog'iston Respublikasi	2 740,6	3 214,9	3 995,2	5 005,9	Республика Каракалпакстан
viloyatlar:					области:
Andijon	6 333,3	7 463,7	9 197,2	11 122,9	Андижанская
Buxoro	5 201,9	5 984,3	7 260,3	8 601,9	Бухарская
Jizzax	2 748,4	3 245,0	3 991,8	5 076,0	Джизакская
Qashqadaryo	5 840,7	6 673,4	8 152,7	10 294,1	Кашкадарьинская
Navoiy	3 464,8	4 078,3	4 944,7	6 018,7	Навоийская
Namangan	4 860,7	5 768,4	7 088,3	8 685,2	Наманганская
Samarqand	7 112,9	8 343,2	10 063,1	12 373,8	Самаркандская
Surxondaryo	5 604,2	6 605,9	8 161,5	9 740,5	Сурхандарьинская
Sirdaryo	1 440,8	1 694,0	2 150,0	2 736,2	Сырдарьинская
Toshkent	8 385,8	9 900,3	12 426,7	15 729,8	Ташкентская
Farg'ona	7 077,6	8 236,1	9 957,8	12 148,1	Ферганская
Xorazm	2 948,7	3 433,4	4 176,9	5 302,0	Хорезмская
Toshkent sh.	15 175,2	18 332,1	23 330,4	26 085,7	г.Ташкент

**Kichik biznes va xususiy tadbirkorlikning chakana savdo
aylanmasi hajmidagi ulushi
(foizda)**

**Доля малого бизнеса и частного предпринимательства
в объеме розничного товарооборота
(в процентах)**

	2016	2017	2018	2019	
O'zbekiston Respublikasi	89,6	88,4	86,3	83,6	Республика Узбекистан
Qoraqalpog'iston Respublikasi	92,9	91,1	88,8	87,7	Республика Каракалпакстан
viloyatlar:					области:
Andijon	93,4	91,9	88,7	87,6	Андижанская
Buxoro	92,7	91,0	86,7	83,4	Бухарская
Jizzax	94,4	94,3	91,3	86,3	Джизакская
Qashqadaryo	94,2	92,8	92,5	96,8	Кашкадарьинская
Navoiy	94,0	93,8	91,0	88,8	Навоийская
Namangan	92,5	91,1	90,5	87,2	Наманганская
Samarqand	93,5	93,0	90,5	89,2	Самаркандская
Surxondaryo	93,2	92,4	92,3	88,1	Сурхандарьинская
Sirdaryo	93,1	92,2	93,7	95,3	Сырдарьинская
Toshkent	90,9	89,6	88,1	90,3	Ташкентская
Farg'ona	92,4	91,3	88,3	88,4	Ферганская
Xorazm	87,6	87,0	79,3	76,7	Хорезмская
Toshkent sh.	78,8	77,7	76,3	68,2	г.Ташкент

**Kichik biznes va xususiy tadbirkorlik sub'yektlari tomonidan
ishlab chiqarilgan (ko'rsatilgan) bozor xizmatlar hajmi
(mlrd. so'm)**

**Объем производства (оказано) рыночных услуг субъектами
малого бизнеса и частного предпринимательства
(млрд. сум)**

	2016	2017	2018	2019	
O'zbekiston Respublikasi	61 346,2	69 212,7	84 433,4	103 106,6	Республика Узбекистан
Qoraqalpog'iston Respublikasi	1 943,6	2 195,7	2 616,4	3 037,8	Республика Каракалпакстан
viloyatlar:					области:
Andijon	4 408,1	4 928,1	5 716,1	6 766,9	Андижанская
Buxoro	3 690,2	4 042,8	4 829,5	5 898,9	Бухарская
Jizzax	1 643,8	1 857,7	2 250,7	2 742,1	Джизакская
Qashqadaryo	3 853,3	4 228,0	4 993,2	6 265,4	Кашкадарьинская
Navoiy	1 821,1	2 041,3	2 489,3	3 105,2	Навоийская
Namangan	3 358,5	3 647,2	4 218,7	5 176,4	Наманганская
Samarqand	5 712,1	6 343,9	7 421,8	9 035,6	Самаркандская
Surxondaryo	3 015,2	3 431,7	4 563,9	4 879,9	Сурхандарьинская
Sirdaryo	952,3	1 056,3	1 310,8	1 642,9	Сырдарьинская
Toshkent	6 395,4	7 102,4	8 225,2	10 354,0	Ташкентская
Farg'ona	5 163,8	5 742,5	6 891,4	8 439,6	Ферганская
Xorazm	2 317,5	2 596,8	3 149,6	3 783,6	Хорезмская
Toshkent sh.	17 071,3	19 998,3	25 756,8	31 978,3	г.Ташкент

**Kichik biznes va xususiy tadbirkorlikning
bozor xizmatlar hajmidagi ulushi
(foizda)**

**Доля малого бизнеса и частного предпринимательства
в объеме производства рыночных услуг
(в процентах)**

	2016	2017	2018	2019	
O'zbekiston Respublikasi	63,2	58,3	56,0	53,2	Республика Узбекистан
Qoraqalpog'iston Respublikasi	62,7	60,8	56,9	53,6	Республика Каракалпакстан
viloyatlar:					области:
Andijon	76,5	74,4	71,3	69,0	Андижанская
Buxoro	77,6	74,6	72,8	70,1	Бухарская
Jizzax	76,3	73,4	68,6	63,7	Джизакская
Qashqadaryo	75,0	72,2	70,7	71,2	Кашкадарьинская
Navoiy	70,2	66,5	63,4	61,4	Навоийская
Namangan	76,2	73,0	69,5	66,8	Наманганская
Samarqand	79,3	76,0	73,9	70,7	Самаркандская
Surxondaryo	78,4	76,5	75,1	69,9	Сурхандарьинская
Sirdaryo	70,2	65,9	64,5	60,3	Сырдарьинская
Toshkent	78,8	76,0	72,8	71,1	Ташкентская
Farg'ona	77,4	75,5	74,6	72,2	Ферганская
Xorazm	74,3	71,2	69,0	65,6	Хорезмская
Toshkent sh.	57,9	51,7	51,3	48,6	г.Ташкент

**Kichik biznes va xususiy tadbirkorlik sub'yektlari tomonidan
avtomobil transportida yuk tashish
(mln. tonna)**

**Перевозки грузов автомобильным транспортом
субъектами малого бизнеса и частного
предпринимательства
(млн. тонн)**

	2016	2017	2018	2019	
O'zbekiston Respublikasi	538,6	548,8	611,7	641,0	Республика Узбекистан
Qoraqalpog'iston Respublikasi	19,2	20,3	24,2	26,9	Республика Каракалпакстан
viloyatlar:					области:
Andijon	41,0	37,8	38,4	37,8	Андижанская
Buxoro	57,5	59,3	67,1	64,6	Бухарская
Jizzax	26,1	29,3	32,2	37,2	Джизакская
Qashqadaryo	35,4	34,5	36,2	36,0	Кашкадарьинская
Navoiy	21,4	24,4	30,4	31,0	Навоийская
Namangan	18,6	19,2	26,1	24,1	Наманганская
Samarqand	39,4	40,5	46,1	49,7	Самаркандская
Surxondaryo	39,1	44,0	47,7	51,5	Сурхандарьинская
Sirdaryo	11,2	13,0	14,5	17,1	Сырдарьинская
Toshkent	47,3	47,4	51,4	60,0	Ташкентская
Farg'ona	57,6	57,3	61,4	60,6	Ферганская
Xorazm	31,6	31,8	34,4	36,5	Хорезмская
Toshkent sh.	93,2	90,0	101,7	108,0	г.Ташкент

**Kichik biznes va xususiy tadbirkorlikning
avtomobil transportida yuk tashish hajmidagi ulushi
(foizda)**

**Доля малого бизнеса и частного предпринимательства
в объеме перевозки грузов автомобильным транспортом
(в процентах)**

	2016	2017	2018	2019	
O'zbekiston Respublikasi	53,7	54,2	55,5	54,4	Республика Узбекистан
Qoraqalpog'iston Respublikasi	81,1	85,3	91,8	86,7	Республика Каракалпакстан
viloyatlar:					области:
Andijon	96,2	94,1	93,9	94,8	Андижанская
Buxoro	88,1	88,5	91,2	92,2	Бухарская
Jizzax	93,8	95,8	94,0	96,7	Джизакская
Qashqadaryo	89,2	85,6	87,2	84,1	Кашкадарьинская
Navoiy	6,9	7,8	9,5	9,7	Навоийская
Namangan	94,6	94,3	95,4	95,0	Наманганская
Samarqand	94,0	93,4	97,0	97,1	Самаркандская
Surxondaryo	67,9	74,8	78,0	74,5	Сурхандарьинская
Sirdaryo	94,4	94,9	95,3	96,2	Сырдарьинская
Toshkent	34,9	36,8	30,4	27,9	Ташкентская
Farg'ona	88,5	90,4	95,6	95,5	Ферганская
Xorazm	92,8	92,2	93,8	94,6	Хорезмская
Toshkent sh.	72,0	66,0	69,6	69,7	г.Ташкент

**Kichik biznes va xususiy tadbirkorlik sub'yektlarining
avtomobil transporti yuk aylanmasi
(mln. tonna-km)**

**Грузооборот автомобильного транспорта субъектов
малого бизнеса и частного предпринимательства
(млн. тонн-км)**

	2016	2017	2018	2019	
O'zbekiston Respublikasi	10 072,4	10 444,4	11 657,7	12 152,3	Республика Узбекистан
Qoraqalpog'iston Respublikasi	468,4	489,7	528,8	572,1	Республика Каракалпакстан
viloyatlar:					области:
Andijon	577,9	556,5	563	572,4	Андижанская
Buxoro	1 253,6	1 322,9	1 439,7	1 532,9	Бухарская
Jizzax	725,3	758,9	803,5	852,4	Джизакская
Qashqadaryo	914,1	913,2	939,4	975,5	Кашкадарьинская
Navoiy	599,7	636,5	699,4	732,0	Навийская
Namangan	330,9	355,1	445,6	519,1	Наманганская
Samarqand	915,4	936,0	1 023,7	1 066,0	Самаркандская
Surxondaryo	609,7	653,8	739,1	749,3	Сурхандарьинская
Sirdaryo	192,2	208,0	223,2	249,7	Сырдарьинская
Toshkent	768,5	786,2	852,9	988,7	Ташкентская
Farg'ona	1 082,7	1 137,1	1 278,9	1 382,6	Ферганская
Xorazm	534,2	573,1	643,5	678,2	Хорезмская
Toshkent sh.	1 099,7	1 117,4	1 477,1	1 281,4	г.Ташкент

**Kichik biznes va xususiy tadbirkorlikning avtomobil
transporti yuk aylanmasidagi ulushi
(foizda)**

**Доля малого бизнеса и частного предпринимательства
в грузообороте автомобильного транспорта
(в процентах)**

	2016	2017	2018	2019	
O'zbekiston Respublikasi	75,7	76,8	79,6	76,5	Республика Узбекистан
Qoraqalpog'iston Respublikasi	89,4	86,7	90,7	88,7	Республика Каракалпакстан
viloyatlar:					области:
Andijon	81,6	75,3	66,6	69,0	Андижанская
Buxoro	71,2	75,2	82,5	85,8	Бухарская
Jizzax	97,3	98,1	98,4	98,4	Джизакская
Qashqadaryo	87,1	84,3	80,7	83,7	Кашкадарьинская
Navoiy	40,5	42,0	44,0	44,6	Навоийская
Namangan	95,7	94,5	90,4	93,1	Наманганская
Samarqand	94,2	93,1	96,9	95,8	Самаркандская
Surxondaryo	84,2	86,3	81,1	79,9	Сурхандарьинская
Sirdaryo	92,8	93,8	94,9	95,8	Сырдарьинская
Toshkent	54,4	58,7	63,5	59,4	Ташкентская
Farg'ona	83,6	90,8	96,6	96,4	Ферганская
Xorazm	93,7	92,3	91,5	90,3	Хорезмская
Toshkent sh.	73,2	69,9	80,7	57,5	г.Ташкент

**Kichik biznes va xususiy tadbirkorlik sub'yektlari tomonidan
avtomobil transportida yo'lovchi tashish**
(mln. yo'lovchi)

**Перевозки пассажиров автомобильным транспортом
субъектами малого бизнеса и частного предпринимательства**
(млн. пасс.)

	2016	2017	2018	2019	
O'zbekiston Respublikasi	4 866,5	5 037,5	5 242,6	5 345,0	Республика Узбекистан
Qoraqalpog'iston Respublikasi	114,4	120,2	127,0	129,2	Республика Каракалпакстан
viloyatlar:					области:
Andijon	618,6	646,7	678,3	685,3	Андижанская
Buxoro	263,4	276,6	290,5	284,8	Бухарская
Jizzax	77,1	79,8	81,7	89,8	Джизакская
Qashqadaryo	230,9	243,2	254,9	264,0	Кашкадарьинская
Navoiy	113,0	119,2	127,2	147,1	Навоийская
Namangan	404,3	428,3	442,9	444,5	Наманганская
Samarqand	393,2	410,3	440,6	443,9	Самаркандская
Surxondaryo	215,4	224,7	239,6	219,4	Сурхандарьинская
Sirdaryo	70,3	74,5	75,8	79,0	Сырдарьинская
Toshkent	561,2	581,9	598,9	621,2	Ташкентская
Farg'ona	576,9	592,0	604,2	604,8	Ферганская
Xorazm	338,4	347,3	359,3	369,2	Хорезмская
Toshkent sh.	889,5	892,8	921,8	962,8	г.Ташкент

**Kichik biznes va xususiy tadbirkorlikning avtomobil
transportida yo'lovchi tashish hajmidagi ulushi**
(foizda)

**Доля малого бизнеса и частного предпринимательства
в объеме перевозок пассажиров автомобильным транспортом**
(в процентах)

	2016	2017	2018	2019	
O'zbekiston Respublikasi	88,8	90,1	89,6	90,4	Республика Узбекистан
Qoraqalpog'iston Respublikasi	95,1	95,8	95,7	93,8	Республика Каракалпакстан
viloyatlar:					области:
Andijon	95,2	96,6	96,4	95,8	Андижанская
Buxoro	96,9	97,8	95,5	94,7	Бухарская
Jizzax	95,4	95,5	94,8	95,1	Джизакская
Qashqadaryo	88,4	92,9	93,3	93,4	Кашкадарьинская
Navoiy	84,0	84,4	85,0	86,1	Навоийская
Namangan	97,6	97,2	97,6	96,5	Наманганская
Samarqand	84,6	91,7	93,6	93,8	Самаркандская
Surxondaryo	89,6	90,6	93,0	90,2	Сурхандарьинская
Sirdaryo	96,8	96,7	96,0	95,0	Сырдарьинская
Toshkent	86,3	88,0	89,4	89,6	Ташкентская
Farg'ona	93,5	93,9	94,3	94,5	Ферганская
Xorazm	93,3	93,6	94,3	93,5	Хорезмская
Toshkent sh.	78,0	77,5	73,7	78,6	г.Ташкент

**Kichik biznes va xususiy tadbirkorlik sub'yektlarining
avtomobil transporti yo'lovchi aylanmasi
(mln. yo'lovchi-km)**

**Пассажирооборот автомобильного транспорта субъектами
малого бизнеса и частного предпринимательства
(млн. пасс-км)**

	2016	2017	2018	2019	
O'zbekiston Respublikasi	107 789,7	111 435,0	115 335,2	117 412,7	Республика Узбекистан
Qoraqalpog'iston Respublikasi	3 437,0	3 531,6	3 632,3	3 699,5	Республика Каракалпакстан
viloyatlar:					области:
Andijon	10 844,9	11 267,0	11 754,6	11 928,7	Андижанская
Buxoro	9 021,4	9 372,1	9 716,6	9 740,5	Бухарская
Jizzax	2 155,7	2 220,0	2 273,6	2 414,2	Джизакская
Qashqadaryo	7 966,5	8 306,6	8 562,4	8 812,3	Кашкадарьинская
Navoiy	3 123,6	3 238,6	3 376,8	3 666,5	Навоийская
Namangan	7 749,6	8 161,5	8 424,0	8 501,5	Наманганская
Samarqand	13 019,2	13 530,9	14 210,0	14 446,6	Самаркандская
Surxondaryo	5 190,2	5 398,6	5 620,3	5 423,5	Сурхандарьинская
Sirdaryo	2 117,6	2 197,0	2 239,2	2 311,3	Сырдарьинская
Toshkent	15 338,0	15 822,7	16 274,4	16 714,4	Ташкентская
Farg'ona	12 631,6	13 022,1	13 346,0	13 454,0	Ферганская
Xorazm	6 648,1	6 839,4	7 057,6	7 236,6	Хорезмская
Toshkent sh.	8 546,5	8 526,9	8 847,3	9 063,1	г.Ташкент

**Kichik biznes va xususiy tadbirkorlikning avtomobil
transporti yo'lovchi aylanmasidagi ulushi
(foizda)**

**Доля малого бизнеса и частного предпринимательства
в пассажирообороте автомобильного транспорта
(в процентах)**

	2016	2017	2018	2019	
O'zbekiston Respublikasi	93,8	94,7	94,8	94,6	Республика Узбекистан
Qoraqalpog'iston Respublikasi	96,8	97,0	96,9	96,2	Республика Каракалпакстан
viloyatlar:					области:
Andijon	96,0	97,0	96,8	95,9	Андижанская
Buxoro	95,6	97,7	96,2	95,5	Бухарская
Jizzax	98,0	98,0	97,6	97,6	Джизакская
Qashqadaryo	94,3	95,8	95,1	95,6	Кашкадарьинская
Navoiy	82,2	82,1	84,2	81,4	Навоийская
Namangan	96,3	97,1	97,8	97,1	Наманганская
Samarqand	93,8	97,4	97,9	97,2	Самаркандская
Surxondaryo	96,1	95,3	95,5	94,7	Сурхандарьинская
Sirdaryo	98,3	98,1	97,9	97,5	Сырдарьинская
Toshkent	94,8	94,6	95,7	96,0	Ташкентская
Farg'ona	95,1	95,6	95,9	95,9	Ферганская
Xorazm	95,6	96,0	96,4	95,8	Хорезмская
Toshkent sh.	83,2	83,1	82,4	84,2	г.Ташкент

**Kichik biznes va xususiy tadbirkorlik sub'yektlarining
tovarlar va xizmatlar eksporti ¹⁾**
(mln. doll.)

**Экспорт товаров и услуг субъектов малого бизнеса
и частного предпринимательства ¹⁾**
(млн. долл.)

	2016	2017	2018	2019	
O'zbekiston Respublikasi	3 139,2	2 759,3	3 810,8	4 714,7	Республика Узбекистан
Qoraqalpog'iston Respublikasi	32,5	40,0	46,8	88,3	Республика Каракалпакстан
viloyatlar:					области:
Andijon	191,7	223,7	268,7	288,6	Андижанская
Buxoro	68,5	84,3	96,7	182,2	Бухарская
Jizzax	74,4	88,2	68,8	80,6	Джизакская
Qashqadaryo	61,9	86,5	103	145,3	Кашкадарьинская
Navoiy	76,7	60,4	103,4	95,1	Навоийская
Namangan	139,1	177,0	209,0	291,2	Наманганская
Samarqand	213,6	214,8	251,1	305,4	Самаркандская
Surxondaryo	54,7	109,0	168,5	176,8	Сурхандарьинская
Sirdaryo	72,4	103,9	96,4	105,0	Сырдарьинская
Toshkent	316,4	280,6	405,6	530,1	Ташкентская
Farg'ona	142,5	227,4	221,5	306,4	Ферганская
Xorazm	36,5	61,6	76,9	131,1	Хорезмская
Toshkent sh.	469,0	526,0	725,1	734,2	г.Ташкент

¹⁾ Hududlar bo'yicha taqsimlanmagan ma'lumotlarni qo'shgan holda /
Включая нераспределенные данные по регионам

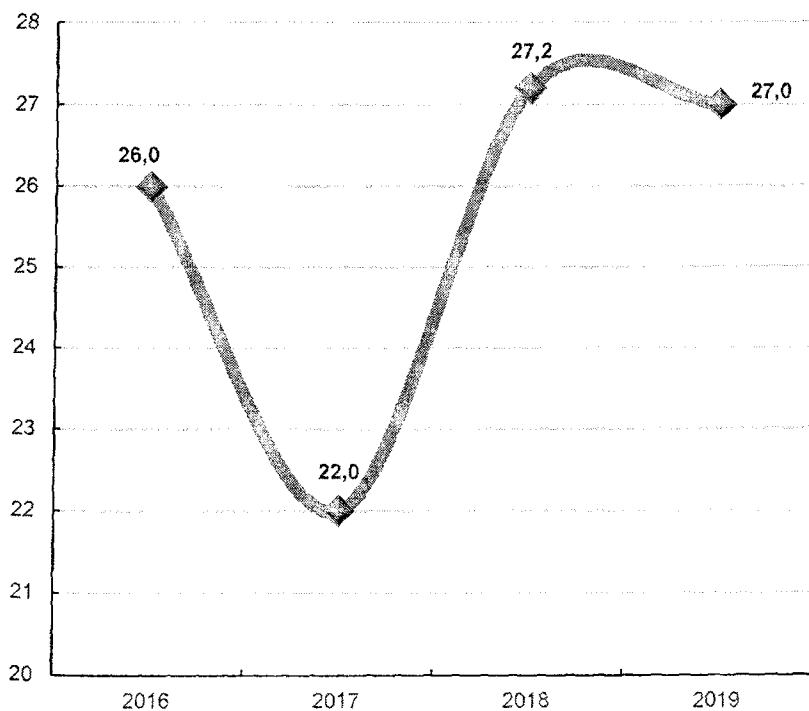
**Kichik biznes va xususiy tadbirkorlikning tovarlar
va xizmatlar eksportidagi ulushi
(foizda)**

**Доля малого бизнеса и частного предпринимательства
в объеме экспорта товаров и услуг
(в процентах)**

	2016	2017	2018	2019	
O'zbekiston Respublikasi	26,0	22,0	27,2	27,0	Республика Узбекистан
Qoraqalpog'iston Respublikasi	7,6	8,6	10,2	20,5	Республика Каракалпакстан
viloyatlar:					области:
Andijon	72,0	56,1	75,3	57,8	Андижанская
Buxoro	26,1	41,8	51,7	68,6	Бухарская
Jizzax	61,4	75,8	90,3	67,1	Джизакская
Qashqadaryo	25,9	38,2	38,0	39,7	Кашкадарьинская
Navoiy	21,5	20,0	29,5	26,2	Навоийская
Namangan	87,4	90,0	84,5	81,8	Наманганская
Samarqand	82,4	82,6	79,6	76,7	Самаркандская
Surxondaryo	36,9	69,3	87,9	73,4	Сурхандарьинская
Sirdaryo	63,6	71,9	81,0	79,7	Сырдарьинская
Toshkent	28,7	20,0	26,4	29,8	Ташкентская
Farg'ona	36,1	44,2	45,7	53,4	Ферганская
Xorazm	38,2	50,2	75,3	89,3	Хорезмская
Toshkent sh.	18,3	19,4	25,0	23,0	г.Ташкент

**Kichik biznes va xususiy tadbirkorlikning tovarlar
va xizmatlar eksporti hajmidagi ulushi
(foizda)**

**Доля малого бизнеса и частного предпринимательства
в объеме экспорта товаров и услуг
(в процентах)**



**Kichik biznes va xususiy tadbirkorlik sub'yektlarining
tovariar va xizmatlar importi**
(mln. doll.)

**Импорт товаров и услуг субъектов малого бизнеса
и частного предпринимательства**
(млн. долл.)

	2016	2017	2018	2019	
O'zbekiston Respublikasi ¹⁾	5 676,8	7 511,9	10 916,2	14 972,1	Республика Узбекистан ¹⁾
Qoraqalpog'iston Respublikasi	44,8	76,0	172,8	190,1	Республика Каракалпакстан
viloyatlar:					области:
Andijon	130,5	217,0	303,3	308,3	Андижанская
Buxoro	72,6	99,5	289,8	505,5	Бухарская
Jizzax	59,8	102,4	242,7	376,4	Джизакская
Qashqadaryo	76,7	65,5	121,6	315,0	Кашкадарьинская
Navoiy	37,4	85,3	196,1	958,7	Навоийская
Namangan	293,5	327,5	446,9	528,9	Наманганская
Samarqand	377,9	505,0	909,1	942,2	Самаркандская
Surxondaryo	79,3	181,9	361,4	241,2	Сурхандарьинская
Sirdaryo	120,9	132,3	160,8	333,5	Сырдарьинская
Toshkent	696,1	729,7	1 006,2	1 424,9	Ташкентская
Farg'ona	223,1	241,7	476	652,7	Ферганская
Xorazm	108,9	125,2	163,1	287,8	Хорезмская
Toshkent sh.	3 032,8	3 298,6	4 587,1	6 233,4	г.Ташкент

¹⁾ Hududlar bo'yicha taqsimlanmagan ma'lumotlarni qo'shgan holda /
Включая нераспределенные данные по регионам

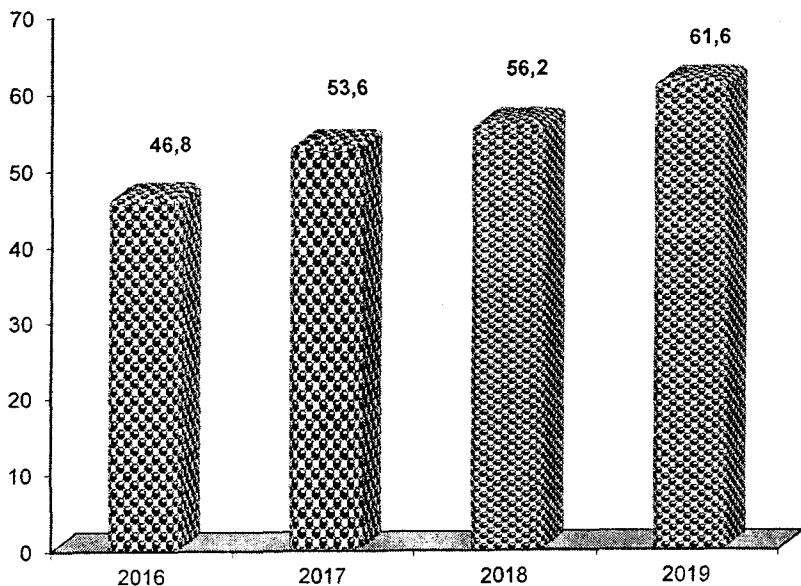
**Kichik biznes va xususiy tadbirkorlikning tovarlar
va xizmatlar importi hajmidagi ulushi**
(foizda)

**Доля малого бизнеса и частного предпринимательства
в объеме импорта товаров и услуг**
(в процентах)

	2016	2017	2018	2019	
O'zbekiston Respublikasi	46,8	53,6	56,2	61,6	Республика Узбекистан
Qoraqalpog'iston Respublikasi	22,4	42,5	60,8	70,7	Республика Каракалпакстан
viloyatlar:					области:
Andijon	15,6	18,1	16,7	15,2	Андижанская
Buxoro	16,0	14,7	40,0	50,9	Бухарская
Jizzax	81,4	86,3	93,3	96,9	Джизакская
Qashqadaryo	14,6	17,7	24,6	68,7	Кашкадарьинская
Navoiy	10,8	18,3	15,3	65,1	Навоийская
Namangan	90,9	86,9	46,8	83,9	Наманганская
Samarqand	52,0	60,0	69,7	69,7	Самаркандская
Surxondaryo	64,7	83,7	91,0	75,0	Сурхандарьинская
Sirdaryo	87,5	91,5	93,3	76,0	Сырдарьинская
Toshkent	36,3	40,5	43,3	48,1	Ташкентская
Farg'ona	46,7	55,5	54,7	77,4	Ферганская
Xorazm	90,0	94,0	96,0	70,1	Хорезмская
Toshkent sh.	54,6	57,6	66,5	62,1	г.Ташкент

**Kichik biznes va xususiy tadbirkorlikning tovarlar
va xizmatlar importi hajmidagi ulushi
(foizda)**

**Доля малого бизнеса и частного предпринимательства
в объеме импорта товаров и услуг
(в процентах)**



**Kichik biznes va xususiy tadbirkorlikda
band bo'lganlar soni
(ming kishi)**

**Численность занятых в малом бизнесе
и частном предпринимательстве
(тыс.человек)**

	2016	2017	2018	2019	
O'zbekiston Respublikasi	10 397,5	10 541,5	10 128,8	10 313,4	Республика Узбекистан
Qoraqalpog'iston Respublikasi	479,6	486,0	532,8	533,9	Республика Каракалпакстан
viloyatlar:					области:
Andijon	1 095,2	1 110,4	1 035,3	1 050,9	Андижанская
Buxoro	648,2	648,7	619,8	608,2	Бухарская
Jizzax	372,2	378,7	384,5	428,3	Джизакская
Qashqadaryo	943,9	973,9	965,8	959,4	Кашкадарьинская
Navoiy	254,5	250,6	229,3	227,2	Навоийская
Namangan	834,6	863,9	872,3	916,7	Наманганская
Samarqand	1 254,6	1 286,9	1 216,1	1 206,3	Самаркандская
Surxondaryo	778,2	802,6	781,0	815,7	Сурхандарьинская
Sirdaryo	279,8	278,4	274,2	266,5	Сырдарьинская
Toshkent	989,8	968,5	898,8	895,1	Ташкентская
Farg'ona	1 214,4	1 229,3	1 144,5	1 181,7	Ферганская
Xorazm	590,3	599,2	573,4	594,8	Хорезмская
Toshkent sh.	662,2	664,4	601,0	628,7	г.Ташкент

**Kichik biznes va xususiy tadbirkorlikning iqtisodiyotda
band bo'lganlar sonidagi ulushi
(foizda)**

**Доля малого бизнеса и частного предпринимательства
в численности занятых в экономике
(в процентах)**

	2016	2017	2018	2019	
O'zbekiston Respublikasi	78,2	78,0	76,3	76,2	Республика Узбекистан
Qoraqalpog'iston Respublikasi	75,1	75,1	75,6	75,1	Республика Каракалпакстан
viloyatlar:					области:
Andijon	84,4	84,2	81,7	81,8	Андижанская
Buxoro	78,5	78,5	76,5	76,3	Бухарская
Jizzax	81,8	80,9	79,0	79,9	Джизакская
Qashqadaryo	79,9	80,0	79,0	78,6	Кашкадарьинская
Navoiy	60,3	59,3	56,2	55,1	Навоийская
Namangan	83,3	83,5	83,0	83,0	Наманганская
Samarqand	84,5	84,5	83,1	82,9	Самаркандская
Surxondaryo	80,9	80,9	79,4	79,6	Сурхандарьинская
Sirdaryo	79,4	78,8	77,4	76,1	Сырдарьинская
Toshkent	76,9	75,1	73,2	72,6	Ташкентская
Farg'ona	80,5	80,6	78,9	79,2	Ферганская
Xorazm	82,8	82,2	80,6	80,7	Хорезмская
Toshkent sh.	56,6	56,7	53,1	53,2	г.Ташкент

**KICHIK TADBIRKORLIK SUB'YEKTLARI -
YURIDIK SHAXSLAR**

**СУБЪЕКТЫ МАЛОГО ПРЕДПРИНИМАТЕЛЬСТВА -
ЮРИДИЧЕСКИЕ ЛИЦА**

**Kichik korxonalar va mikrofirmalar faoliyatining
asosiy iqtisodiy ko'rsatkichlari
(fermer va dehqon xo'jaliklarisiz)**

**Основные экономические показатели деятельности
малых предприятий и микрофирм
(без фермерских и дехканских хозяйств)**

	2016	2017	2018	2019	
Korxonalar soni:					Количество предприятий:
ro'yxatdan o'tganlari	225 560	242 379	276 237	353 921	зарегистрированные
faoliyat ko'rsatayotganlari	210 594	229 666	262 930	334 767	действующие
Ro'yxatdagi xodimlarning yillik o'rtacha soni (tashqi o'rindoshlarsiz), <i>ming kishi</i>	825,2	908,0	1 075,1	1 375,2	Списочная численность работников в среднем за год (без внешних совместителей), <i>тыс. человек</i>
Tashqi o'rindoshlarning yillik o'rtacha soni, <i>ming kishi</i>	23,1	24,8	26,3	32,2	Численность внешних совместителей в среднем за год, <i>тыс. человек</i>
Ro'yxat tarkibida turmaydigan, fuqarolik-huquqiy tusda tuzilgan shartnomalar asosida ishlayotgan xodimlarning yillik o'rtacha soni, <i>ming kishi</i>	8,5	8,1	10,1	19,4	Численность работников не состоящих в списочном составе, выполнявших работы по договорам гражданско-правового характера в среднем за год, <i>тыс. человек</i>

Davomi

Продолжение

	2016	2017	2018	2019	
Mahsulot (tovarlar, ishlar va xizmatlar) sotishdan tushgan sof tushum, mlrd. so'm	89 528,1	110 347,9	184 609,6	249 862,5	Чистая выручка от реализации продукции (товаров, работ и услуг), млрд. сум
Sotilgan mahsulot (tovarlar, ishlar va xizmatlar) tannarxi, mlrd. so'm	62 889,0	76 808,3	135 629,5	195 373,4	Себестоимость реализованной продукции (товаров, работ и услуг), млрд. сум
Davr xarajatlari, mlrd. so'm	10 668,4	13 871,0	21 612,8	29 593,4	Расходы периода, млрд. сум
Foyda solig'ini to'lagunga qadar foyda (zarar (-)), mlrd. so'm	16 271,6	13 042,5	26 365,6	22 798,0	Прибыль (убыток (-)) до уплаты налога на прибыль, млрд. сум
Yil oxiriga asosiy vositalarning boshlang'ich (qayta tiklash) qiymati bo'yicha bahosi, mlrd. so'm	40 047,4	54 735,2	83 719,1	122 305,6	Стоимость основных средств по первоначальной (восстановительной) стоимости на конец года, млрд. сум
Yil oxiriga asosiy vositalarning eskirish summasi, mlrd. so'm	10 396,1	13 324,6	18 489,1	25 516,5	Сумма износа основных средств на конец года, млрд. сум
Asosiy kapitalga kiritilgan investitsiyalar hajmi, mlrd. so'm	8 442,4	14 076,7	33 111,9	70 650,2	Объем инвестиции в основной капитал, млрд. сум
Amaldagi narxlarda ishlab chiqarilgan sanoat mahsuloti (ishlar, xizmatlar) hajmi (QQS va aktsizsiz), mlrd. so'm	30 232,0	42 263,8	68 563,1	59 652,8	Объем производства промышленной продукции (работ, услуг) в фактических ценах, (без НДС и акциза), млрд. сум

Davomi

Продолжение

	2016	2017	2018	2019	
Amaldagi narxlarda ishlab chiqarilgan iste'mol mollari, (QQS va aktsizsiz), mlrd. so'm	15 598,9	22 397,6	34 234,5	33 452,7	Производство потребительских товаров в фактических ценах, (без НДС и акциза), млрд. сум
shu jumladan: oziq-ovqat mahsulotlari	5 825,8	6 676,5	8 773,9	10 786,1	в том числе: продовольственных товаров
nooziq-ovqat mollari	9 773,1	15 721,1	25 460,6	22 666,6	непродовольственных товаров
Amaldagi narxlarda o'z kuchi bilan bajarilgan qurilish ishlari hajmi (QQSsiz), mlrd. so'm	10 197,1	13 171,1	25 548,4	39 620,3	Объем строительных работ, выполненных собственными силами, в фактических ценах (без НДС), млрд. сум
ulardan yangi qurilish, rekonstruktsiya, kengaytirish, texnikaviy qayta qurollantirish	6 694,6	8 919,8	17 118,6	20 207,2	из них новое строительство, реконструкция, расширение технического перевооружение
kapital ta'mirlash	2 270,8	2 586,0	4 656,1	9 300,3	капитальный ремонт
joriy ta'mirlash	959,3	1 265,5	2 305,4	4 153,1	текущий ремонт
boshqa pudrat ishlari	272,4	399,8	1 468,3	5 959,7	другие подрядные работы
Ulgurji savdo aylanmasi, mlrd. so'm	25 327,6	28 158,8	44 787,6	70 362,6	Товaroоборот оптовой торговли, млрд. сум
Chakana savdo aylanmasi, (umum ovqatlanishni qo'shgan holda), mlrd. so'm	18 072,2	20 643,8	32 055,8	47 582,0	Товaroоборот розничной торговли, (включая общественное питание), млрд. сум
Ishlab chiqarilgan (ko'rsatilgan) bozor xizmatlar, QQS va aktsizsiz, mlrd. so'm	18 391,7	21 708,2	30 054,8	39 501,6	Произведено (оказано) рыночных услуг, без НДС и акциза, млрд. сум

**KORXONALAR VA TASHKILOTLARNING
UMUMIY TAVSIFI**

**ОБЩАЯ ХАРАКТЕРИСТИКА ПРЕДПРИЯТИЙ
И ОРГАНИЗАЦИЙ**

**Hududlar bo'yicha ro'yxatdan o'tgan kichik korxonalar
va mikrofirmalar soni**

(fermer va dehqon xo'jaliklarisiz; yil boshiga; birlik)

**Число зарегистрированных малых предприятий
и микрофирм по регионам**

(без фермерских и дехканских хозяйств; на начало года; единиц)

	2017	2018	2019	2020	
O'zbekiston Respublikasi	225 560	242 379	276 237	353 921	Республика Узбекистан
Qoraqalpog'iston Respublikasi	10 331	11 076	12 364	15 050	Республика Каракалпакстан
viloyatlar:					области:
Andijon	23 063	21 631	23 978	28 880	Андижанская
Buxoro	12 594	13 495	15 700	20 982	Бухарская
Jizzax	9 065	10 069	11 845	14 769	Джизакская
Qashqadaryo	14 614	14 969	16 752	20 921	Кашкадарьинская
Navoiy	6 992	7 788	9 143	15 511	Навоийская
Namangan	16 055	16 928	17 944	22 034	Наманганская
Samarqand	15 389	17 261	20 669	27 322	Самаркандская
Surxondaryo	10 159	10 897	11 670	15 783	Сурхандарьинская
Sirdaryo	7 668	8 064	8 947	11 697	Сырдарьинская
Toshkent	23 088	25 128	29 390	38 006	Ташкентская
Farg'ona	18 192	20 502	23 542	29 599	Ферганская
Xorazm	10 726	11 345	12 576	16 282	Хорезмская
Toshkent sh.	47 624	53 226	61 717	77 085	г.Ташкент

Davomi

Продолжение

(jamiga nisbatan foizda)

(в процентах к итогу)

	2017	2018	2019	2020	
O'zbekiston Respublikasi	100,0	100,0	100,0	100,0	Республика Узбекистан
Qoraqalpog'iston Respublikasi	4,6	4,6	4,5	4,2	Республика Каракалпакстан
viloyatlar:					области:
Andijon	10,2	8,9	8,7	8,2	Андижанская
Buxoro	5,6	5,6	5,7	5,9	Бухарская
Jizzax	4,0	4,1	4,3	4,2	Джизакская
Qashqadaryo	6,5	6,2	6,1	5,9	Кашкадарьинская
Navoiy	3,1	3,2	3,3	4,4	Навоийская
Namangan	7,1	7,0	6,5	6,2	Наманганская
Samarqand	6,8	7,1	7,5	7,7	Самаркандская
Surxondaryo	4,5	4,5	4,2	4,5	Сурхандарьинская
Sirdaryo	3,4	3,3	3,2	3,3	Сырдарьинская
Toshkent	10,2	10,4	10,6	10,7	Ташкентская
Farg'ona	8,1	8,4	8,5	8,4	Ферганская
Xorazm	4,8	4,7	4,6	4,6	Хорезмская
Toshkent sh.	21,1	22,0	22,3	21,8	г.Ташкент

**Iqtisodiy faoliyat turlari bo'yicha ro'yxatdan o'tgan kichik
korxonalar va mikrofirmalar soni**
(fermer va dehqon xo'jaliklarisiz; yil boshiga; birlik)

**Число зарегистрированных малых предприятий
и микрофирм по видам экономической деятельности**
(без фермерских и дехканских хозяйств; на начало года; единиц)

	2017	2018	2019	2020	
Jami	225 560	242 379	276 237	353 921	Всего
shu jumladan:					в том числе:
qishloq, o'rmon va baliq xo'jaligi	19 596	22 062	25 438	31 098	сельское, лесное и рыбное хозяйство
sanoat	45 339	50 741	58 671	73 631	промышленность
qurilish	23 536	25 208	30 305	37 916	строительство
savdo	66 497	66 865	74 604	106 325	торговля
tashish va saqlash	11 199	12 287	13 636	15 881	перевозка и хранение
yashash va ovqat- lanish bo'yicha xizmatlar	16 365	18 037	20 892	27 243	услуги по проживанию и питанию
axborot va aloqa	6 681	6 518	7 130	8 159	информация и связь
sog'liqni saqlash va ijtimoiy xizmatlarni ko'rsatish	3 800	4 514	5 477	6 523	здравоохранение и предоставление социальных услуг
boshqa turlari	32 547	36 147	40 084	47 145	прочие виды

Davomi

Продолжение

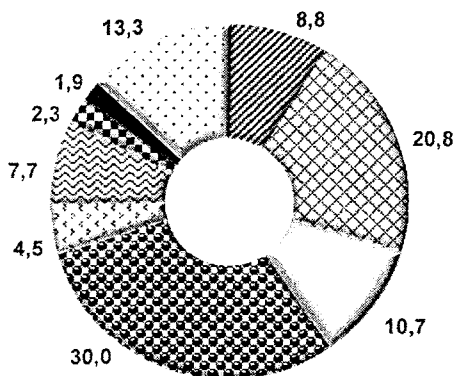
(jamiga nisbatan foizda)

(в процентах к итогу)

	2017	2018	2019	2020	
Jami	100,0	100,0	100,0	100,0	Всего
shu jumladan:					в том числе:
qishloq, o'rmon va baliq xo'jaligi	8,7	9,1	9,2	8,8	сельское, лесное и рыбное хозяйство
sanoat	20,1	20,9	21,2	20,8	промышленность
qurilish	10,4	10,4	11,0	10,7	строительство
savdo	29,5	27,6	27,0	30,0	торговля
tashish va saqlash	5,0	5,1	4,9	4,5	перевозка и хранение
yashash va ovqatlanish bo'yicha xizmatlar	7,2	7,4	7,6	7,7	услуги по проживанию и питанию
axborot va aloqa	3,0	2,7	2,6	2,3	информация и связь
sog'liqni saqlash va ijtimoiy xizmat-larni ko'rsatish	1,7	1,9	2,0	1,9	здравоохранение и предоставление социальных услуг
boshqa turlari	14,4	14,9	14,5	13,3	прочие виды

**2020 yil 1 yanvar holatiga ro'yxatdan o'tgan
kichik korxonalar va mikrofirmalar sonining
iqtisodiy faoliyat turlari bo'yicha taqsimlanishi**
(fermer va dehqon xo'jaliklarisiz; jamiga nisbatan foizda)

**Распределение числа зарегистрированных малых
предприятий и микрофирм по видам
экономической деятельности на 1 января 2020 года**
(без фермерских и дехканских хозяйств; в процентах к итогу)



- 1 Qishloq, o'rmon va baliq xo'jaligi /
Сельское, лесное хозяйство и рыбное хозяйство
- 2 Sanoat / Промышленность
- 3 Qurilish / Строительство
- 4 Savdo / Торговля
- 5 Tashish va saqlash / Перевозка и хранение
- 6 Yashash va ovqatlanish bo'yicha xizmatlar /
Услуги по проживанию и питанию
- 7 Axborot va aloqa / Информация и связь
- 8 Sog'liqni saqlash va ijtimoiy xizmatlarni ko'rsatish /
Здравоохранение и предоставление социальных услуг
- 9 Boshqa turlari / Прочие виды

**Hududlar bo'yicha faoliyat ko'rsatayotgan kichik
korxonalar va mikrofirmalar soni**

(fermer va dehqon xo'jaliklarisiz; yil boshiga; birlik)

**Число действующих малых предприятий
и микрофирм по регионам**

(без фермерских и деханских хозяйств; на начало года; единиц)

	2017	2018	2019	2020	
O'zbekiston Respublikasi	210 594	229 666	262 930	334 767	Республика Узбекистан
Qoraqalpog'iston Respublikasi	9 638	10 539	11 985	14 677	Республика Каракалпакстан
viloyatlar:					области:
Andijon	21 713	20 342	22 560	25 807	Андижанская
Buxoro	11 615	12 648	14 805	19 981	Бухарская
Jizzax	8 013	9 310	11 197	14 011	Джизакская
Qashqadaryo	13 785	14 347	16 218	20 304	Кашкадарьинская
Navoiy	6 731	7 569	9 104	14 885	Навийская
Namangan	14 667	15 949	16 975	21 461	Наманганская
Samarqand	13 981	16 005	19 629	25 643	Самаркандская
Surxondaryo	9 418	10 409	11 618	15 509	Сурхандарьинская
Sirdaryo	6 954	7 462	8 318	11 026	Сырдарьинская
Toshkent	19 458	21 647	25 410	32 602	Ташкентская
Farg'ona	17 802	20 225	23 304	29 300	Ферганская
Xorazm	10 384	10 900	11 815	15 453	Хорезмская
Toshkent sh.	46 435	52 314	59 992	74 108	г.Ташкент

Davomi

Продолжение

(jamiga nisbatan foizda)

(в процентах к итогу)

	2017	2018	2019	2020	
O'zbekiston Respublikasi	100,0	100,0	100,0	100,0	Республика Узбекистан
Qoraqalpog'iston Respublikasi	4,6	4,6	4,6	4,4	Республика Каракалпакстан
viloyatlar:					области:
Andijon	10,3	8,9	8,6	7,7	Андижанская
Buxoro	5,5	5,5	5,6	6,0	Бухарская
Jizzax	3,8	4,1	4,3	4,2	Джизакская
Qashqadaryo	6,6	6,3	6,2	6,1	Кашкадарьинская
Navoiy	3,2	3,3	3,5	4,4	Навоийская
Namangan	7,0	6,9	6,5	6,4	Наманганская
Samarqand	6,6	7,0	7,5	7,7	Самаркандская
Surxondaryo	4,5	4,5	4,4	4,6	Сурхандарьинская
Sirdaryo	3,3	3,2	3,2	3,3	Сырдарьинская
Toshkent	9,2	9,4	9,7	9,7	Ташкентская
Farg'ona	8,5	8,8	8,9	8,8	Ферганская
Xorazm	4,9	4,7	4,5	4,6	Хорезмская
Toshkent sh.	22,0	22,8	22,8	22,1	г.Ташкент

**Iqtisodiy faoliyat turlari bo'yicha faoliyat ko'rsatayotgan kichik
korxonalar va mikrofirmalar soni**
(fermer va dehqon xo'jaliklarisiz; yil boshiga; birlik)

**Число действующих малых предприятий
и микрофирм по видам экономической деятельности**
(без фермерских и дехканских хозяйств; на начало года; единиц)

	2017	2018	2019	2020	
Jami	210 594	229 666	262 930	334 767	Всего
shu jumladan:					в том числе:
qishloq, o'rmon va baliq xo'jaligi	17 962	20 530	23 975	28 847	сельское, лесное и рыбное хозяйство
sanoat	42 847	48 566	56 233	69 970	промышленность
qurilish	21 790	23 807	28 955	36 021	строительство
savdo	61 214	62 714	70 457	100 573	торговля
tashish va saqlash	10 631	11 779	13 121	15 157	перевозка и хранение
yashash va ovqatlanish bo'yicha xizmatlar	15 293	16 964	19 656	25 461	услуги по проживанию и питанию
axborot va aloqa	6 201	6 167	6 738	7 621	информация и связь
sog'liqni saqlash va ijtimoiy xizmatlarni ko'rsatish	3 709	4 417	5 364	6 370	здравоохранение и предоставление социальных услуг
boshqa turlari	30 947	34 722	38 431	44 747	прочие виды

Davomi

Продолжение

(jamiga nisbatan foizda)

(в процентах к итогу)

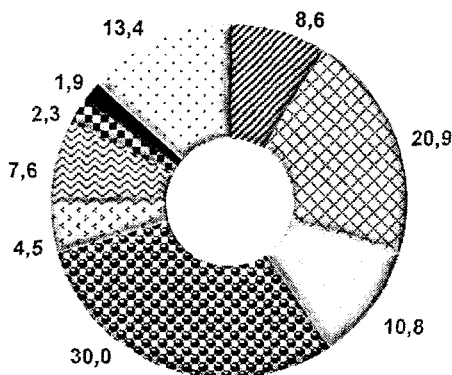
	2017	2018	2019	2020	
Jami	100,0	100,0	100,0	100,0	Всего
shu jumladan:					в том числе:
qishloq, o'rmon va baliq xo'jaligi	8,5	8,9	9,1	8,6	сельское, лесное и рыбное хозяйство
sanoat	20,4	21,2	21,4	20,9	промышленность
qurilish	10,3	10,4	11,0	10,8	строительство
savdo	29,1	27,3	26,8	30,0	торговля
tashish va saqlash	5,0	5,1	5,0	4,5	перевозка и хранение
yashash va ovqatlanish bo'yicha xizmatlar	7,3	7,4	7,5	7,6	услуги по проживанию и питанию
axborot va aloqa	2,9	2,7	2,6	2,3	информация и связь
sog'liqni saqlash va ijtimoiy xizmat- larni ko'rsatish	1,8	1,9	2,0	1,9	здравоохранение и предоставление социальных услуг
boshqa turlari	14,7	15,1	14,6	13,4	прочие виды










**2020 yil 1 yanvar holatiga faoliyat ko'rsatayotgan kichik
korxonalar va mikrofirmalar sonining iqtisodiy faoliyat turiari
bo'yicha taqsimlanishi**

(fermer va dehqon xo'jaliklarisiz; jamiga nisbatan foizda)

**Распределение числа действующих малых предприятий
и микрофирм по видам экономической деятельности
на 1 января 2020 года**

(без фермерских и дехканских хозяйств; в процентах к итогу)



-  Qishloq, o'rmon va baliq xo'jaligi /
Сельское, лесное хозяйство и рыбное хозяйство
-  Sanoat / Промышленность
-  Qurilish / Строительство
-  Savdo / Торговля
-  Tashish va saqlash / Перевозка и хранение
-  Yashash va ovqatlanish bo'yicha xizmatlar /
Услуги по проживанию и питанию
-  Axborot va aloqa / Информация и связь
-  Sog'liqni saqlash va ijtimoiy xizmatlarni ko'rsatish /
Здравоохранение и предоставление социальных услуг
-  Boshqa turlari / Прочие виды

**Hududlar bo'yicha faoliyat ko'rsatayotgan kichik
korxonalar va mikrofirmalarning jami ro'yxatdan o'tgan kichik
korxonalar va mikrofirmalar sonidagi ulushi**
(fermer va dehqon xo'jaliklarisiz; foizda)

**Доля малых предприятий и микрофирм в общем числе
зарегистрированных малых предприятий
и микрофирм по регионам**
(без фермерских и дехканских хозяйств; в процентах)

	2017	2018	2019	2020	
O'zbekiston Respublikasi	93,4	94,8	95,2	94,6	Республика Узбекистан
Qoraqalpog'iston Respublikasi	93,3	95,2	96,9	97,5	Республика Каракалпакстан
viloyatlar:					области:
Andijon	94,1	94,0	94,1	89,4	Андижанская
Buxoro	92,2	93,7	94,3	95,2	Бухарская
Jizzax	88,4	92,5	94,5	94,9	Джизакская
Qashqadaryo	94,3	95,8	96,8	97,1	Кашкадарьинская
Navoiy	96,3	97,2	99,6	96,0	Навоийская
Namangan	91,4	94,2	94,6	97,4	Наманганская
Samarqand	90,9	92,7	95,0	93,9	Самаркандская
Surxondaryo	92,7	95,5	99,6	98,3	Сурхандарьинская
Sirdaryo	90,7	92,5	93,0	94,3	Сырдарьинская
Toshkent	84,3	86,1	86,5	85,8	Ташкентская
Farg'ona	97,9	98,6	99,0	99,0	Ферганская
Xorazm	96,8	96,1	93,9	94,9	Хорезмская
Toshkent sh.	97,5	98,3	97,2	96,1	г.Ташкент

**Iqtisodiy faoliyat turlari bo'yicha faoliyat ko'rsatayotgan kichik
korxonalar va mikrofirmalarning jami ro'yxatdan o'tgan kichik
korxonalar va mikrofirmalar sonidagi ulushi**
(fermer va dehqon xo'jaliklarisiz; foizda)

**Доля малых предприятий и микрофирм в общем числе
зарегистрированных малых предприятий
и микрофирм по видам экономической деятельности**
(без фермерских и дехканских хозяйств; в процентах)

	2017	2018	2019	2020	
Jami	93,4	94,8	95,2	94,6	Всего
shu jumladan:					в том числе:
qishloq, o'rmon va baliq xo'jaligi	91,7	93,1	94,2	92,8	сельское, лесное и рыбное хозяйство
sanoat	94,5	95,7	95,8	95,0	промышленность
qurilish	92,6	94,4	95,5	95,0	строительство
savdo	92,1	93,8	94,4	94,6	торговля
tashish va saqlash	94,9	95,9	96,2	95,4	перевозка и хранение
yashash va ovqatlanish bo'yicha xizmatlar	93,4	94,1	94,1	93,5	услуги по проживанию и питанию
axborot va aloqa	92,8	94,6	94,5	93,4	информация и связь
sog'liqni saqlash va ijtimoiy xizmatlarni ko'rsatish	97,6	97,9	97,9	97,7	здравоохранение и предоставление социальных услуг
boshqa turlari	95,1	96,1	95,9	94,9	прочие виды

**Hududlar bo'yicha yangi tashkil etilgan kichik
korxonalar va mikrofirmalar soni**
(fermer va dehqon xo'jaliklarisiz; birlik)

**Число вновь созданных малых предприятий
и микрофирм по регионам**
(без фермерских и дехканских хозяйств; единиц)

	2017	2018	2019	2020	
O'zbekiston Respublikasi	31 279	38 167	48 922	92 874	Республика Узбекистан
Qoraqalpog'iston Respublikasi	1 300	1 648	2 177	3 645	Республика Каракалпакстан
viloyatlar:					области:
Andijon	2 662	2 476	3 131	6 632	Андижанская
Buxoro	1 850	1 993	3 024	6 154	Бухарская
Jizzax	1 486	1 776	2 319	3 432	Джизакская
Qashqadaryo	1 731	1 980	2 365	5 154	Кашкадарьинская
Navoiy	863	1 228	1 810	7 129	Навоийская
Namangan	1 940	2 353	2 709	5 447	Наманганская
Samarqand	2 274	3 259	4 312	7 980	Самаркандская
Surxondaryo	1 812	1 988	2 781	4 845	Сурхандарьинская
Sirdaryo	1 200	1 189	1 354	3 153	Сырдарьинская
Toshkent	2 891	3 894	5 080	9 671	Ташкентская
Farg'ona	2 510	3 292	3 780	6 712	Ферганская
Xorazm	1 487	1 565	2 009	4 668	Хорезмская
Toshkent sh.	7 273	9 526	12 071	18 252	г.Ташкент

Davomi

Продолжение

(jamiga nisbatan foizda)

(в процентах к итогу)

	2017	2018	2019	2020	
O'zbekiston Respublikasi	100,0	100,0	100,0	100,0	Республика Узбекистан
Qoraqalpog'iston Respublikasi	4,2	4,3	4,4	3,9	Республика Каракалпакстан
viloyatlar:					области:
Andijon	8,5	6,5	6,4	7,1	Андижанская
Buxoro	5,9	5,2	6,2	6,6	Бухарская
Jizzax	4,8	4,7	4,7	3,7	Джизакская
Qashqadaryo	5,5	5,2	4,8	5,5	Кашкадарьинская
Navoiy	2,8	3,2	3,7	7,7	Навоийская
Namangan	6,2	6,2	5,6	5,9	Наманганская
Samarqand	7,3	8,5	8,8	8,6	Самаркандская
Surxondaryo	5,8	5,2	5,7	5,2	Сурхандарьинская
Sirdaryo	3,8	3,1	2,8	3,4	Сырдарьинская
Toshkent	9,2	10,2	10,4	10,4	Ташкентская
Farg'ona	8,0	8,6	7,7	7,2	Ферганская
Xorazm	4,7	4,1	4,1	5,0	Хорезмская
Toshkent sh.	23,3	25,0	24,7	19,6	г.Ташкент

**Iqtisodiy faoliyat turlari bo'yicha yangi tashkil etilgan kichik
korxonalar va mikrofirmalar soni**
(fermer va dehqon xo'jaliklarisiz; birlik)

**Число вновь созданных малых предприятий
и микрофирм по видам экономической деятельности**
(без фермерских и дехканских хозяйств; единиц)

	2017	2018	2019	2020	
Jami	31 279	38 167	48 922	92 874	Всего
shu jumladan:					в том числе:
qishloq, o'rmon va baliq xo'jaligi	3 349	5 144	5 586	7 469	сельское, лесное и рыбное хозяйство
sanoat	6 608	10 182	11 262	19 496	промышленность
qurilish	3 044	3 788	6 360	8 730	строительство
savdo	8 536	7 891	11 713	36 300	торговля
tashish va saqlash	1 666	1 830	2 107	2 953	перевозка и хранение
yashash va ovqatlanish bo'yicha xizmatlar	2 836	3 353	3 891	7 233	услуги по проживанию и питанию
axborot va aloqa	944	1 001	1 228	1 629	информация и связь
sog'liqni saqlash va ijtimoiy xizmatlarni ko'rsatish	516	858	1 154	1 269	здравоохранение и предоставление социальных услуг
boshqa turlari	3 780	4 120	5 621	7 795	прочие виды

Davomi

Продолжение

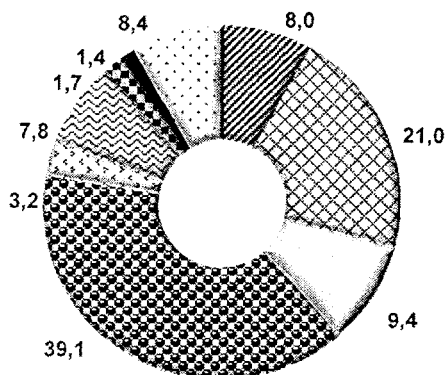
(jamiga nisbatan foizda)










(в процентах к итогу)

	2017	2018	2019	2020	
Jami	100,0	100,0	100,0	100,0	Всего
shu jumladan:					в том числе:
qishloq, o'mon va baliq xo'jaligi	10,7	13,5	11,4	8,0	сельское, лесное и рыбное хозяйство
sanoat	21,1	26,7	23,0	21,0	промышленность
qurilish	9,7	9,9	13,0	9,4	строительство
savdo	27,3	20,7	23,9	39,1	торговля
tashish va saqlash	5,3	4,8	4,3	3,2	перевозка и хранение
yashash va ovqatlanish bo'yicha xizmatlar	9,1	8,8	8,0	7,8	услуги по проживанию и питанию
axborot va aloqa	3,0	2,6	2,5	1,7	информация и связь
sog'liqni saqlash va ijtimoiy xizmatlarni ko'rsatish	1,7	2,2	2,4	1,4	здравоохранение и предоставление социальных услуг
boshqa turlari	12,1	10,8	11,5	8,4	прочие виды

**2019 yilda yangi tashkil etilgan kichik korxonalar va mikrofirmalar
sonining iqtisodiy faoliyat turlari bo'yicha taqsimlanishi**
(fermer va dehqon xo'jaliklarisiz; jamiga nisbatan foizda)

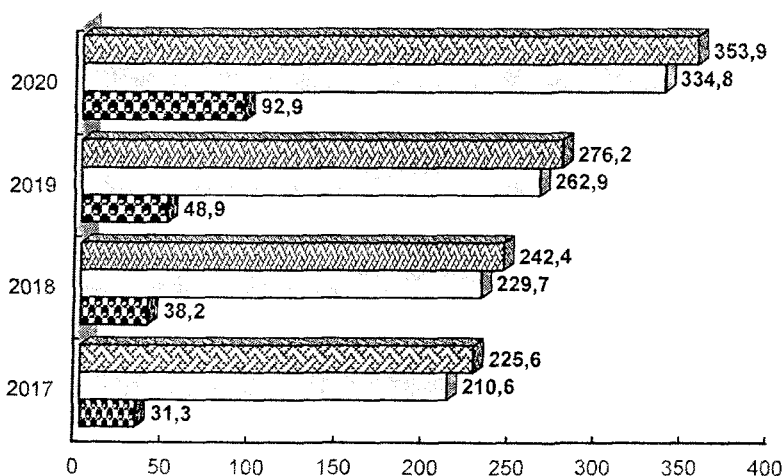
**Распределение числа вновь созданных малых предприятий
и микрофирм по видам экономической деятельности в 2019 году**
(без фермерских и дехканских хозяйств; в процентах к итогу)






-  Qishloq, o'rmon va baliq xo'jaligi /
Сельское, лесное хозяйство и рыбное хозяйство
-  Sanoat / Промышленность
-  Qurilish / Строительство
-  Savdo / Торговля
-  Tashish va saqlash / Перевозка и хранение
-  Yashash va ovqatlanish bo'yicha xizmatlar /
Услуги по проживанию и питанию
-  Axborot va aloqa / Информация и связь
-  Sog'liqni saqlash va ijtimoiy xizmatlarni ko'rsatish /
Здравоохранение и предоставление социальных услуг
-  Boshqa turlari / Прочие виды

**Ro'yxatdan o'tgan, faoliyat ko'rsatayotgan va yangi tashkil etilgan
kichik korxonalar va mikrofirmalar soni**
(fermer va dehqon xo'jaliklarisiz; yil boshiga; ming)

**Число зарегистрированных, действующих и вновь
созданных малых предприятий и микрофирм**
(без фермерских и дехканских хозяйств; на начало года; тысяч)



-  Ro'yxatdan o'tganlar soni /
Количество зарегистрированных
-  Faoliyat ko'rsatayotganlar soni /
Количество действующих
-  Yangi tashkil etilganlar soni /
Количество вновь созданных

АҲОЛИ БАНДЛИГИ ЗАНЯТОСТЬ НАСЕЛЕНИЯ

**Худудлар бо'йича кичик корхоналар ва микрофирмаларнинг ро'yxатдаги
xodimларining yillik o'rtacha soni
(tashqi o'rindoshlarsiz)
(fermer va dehqon xo'jaliklarisiz; ming kishi)**

**Списочная численность работников в среднем за год
(без внешних совместителей) малых предприятий
и микрофирм по регионам
(без фермерских и дехканских хозяйств; тыс. человек)**

	2016	2017	2018	2019	
O'zbekiston Respublikasi	825,2	908,0	1 075,1	1 375,2	Республика Узбекистан
Qoraqalpog'iston Respublikasi	34,6	37,1	43,0	55,4	Республика Каракалпакстан
viloyatlar:					области:
Andijon	61,6	67,4	79,9	97,8	Андижанская
Buxoro	44,2	48,0	56,4	74,0	Бухарская
Jizzax	25,7	27,5	36,1	45,0	Джизакская
Qashqadaryo	47,0	49,9	59,1	70,5	Кашкадарьинская
Navoiy	25,5	28,5	36,0	49,7	Навоийская
Namangan	47,1	54,3	69,7	87,0	Наманганская
Samarqand	63,5	70,1	85,6	115,3	Самаркандская
Surxondaryo	35,6	39,1	46,1	58,0	Сурхандарьинская
Sirdaryo	19,2	21,5	27,5	33,9	Сырдарьинская
Toshkent	82,0	88,4	104,0	141,9	Ташкентская
Farg'ona	71,2	79,7	95,6	108,3	Ферганская
Xorazm	38,8	41,7	48,6	58,7	Хорезмская
Toshkent sh.	229,2	254,8	287,5	379,7	г.Ташкент

Davomi

Продолжение

(jamiaga nisbatan foizda)

(в процентах к итогу)

	2016	2017	2018	2019	
O'zbekiston Respublikasi	100,0	100,0	100,0	100,0	Республика Узбекистан
Qoraqalpog'iston Respublikasi	4,2	4,1	4,0	4,0	Республика Каракалпакстан
viloyatlar:					области:
Andijon	7,5	7,4	7,4	7,1	Андижанская
Buxoro	5,4	5,3	5,2	5,4	Бухарская
Jizzax	3,1	3,0	3,4	3,3	Джизакская
Qashqadaryo	5,7	5,5	5,5	5,1	Кашкадарьинская
Navoiy	3,1	3,1	3,3	3,6	Навоийская
Namangan	5,7	6,0	6,5	6,3	Наманганская
Samarqand	7,7	7,7	8,0	8,4	Самаркандская
Surxondaryo	4,3	4,3	4,3	4,2	Сурхандарьинская
Sirdaryo	2,3	2,4	2,6	2,5	Сырдарьинская
Toshkent	9,9	9,7	9,7	10,3	Ташкентская
Farg'ona	8,6	8,8	8,9	7,9	Ферганская
Xorazm	4,7	4,6	4,5	4,3	Хорезмская
Toshkent sh.	27,8	28,1	26,7	27,6	г.Ташкент

Davomi

Продолжение

(jamiga nisbatan foizda)

(в процентах к итогу)

	2016	2017	2018	2019	
Jami	100,0	100,0	100,0	100,0	Всего
shu jumladan:					в том числе:
qishloq, o'rmon va baliq xo'jaligi	9,7	8,6	7,8	6,8	сельское, лесное и рыбное хозяйство
sanoat	18,7	21,6	20,0	22,0	промышленность
qurilish	22,0	22,1	26,9	24,6	строительство
savdo	20,2	18,3	17,7	18,4	торговля
tashish va saqlash	11,6	11,9	11,3	11,3	перевозка и хранение
yashash va ovqatlanish bo'yicha xizmatlar	6,2	5,7	5,4	6,0	услуги по проживанию и питанию
axborot va aloqa	1,1	1,1	0,8	0,8	информация и связь
moliyaviy va sug'urta faoliyati	0,5	0,5	0,5	0,5	финансовая и страховая деятельность
ta'lim	0,3	0,5	0,6	0,8	образование
sog'liqni saqlash va ijtimoiy xizmatlarni ko'rsatish	1,5	1,6	1,8	1,8	здравоохранение и предоставление социальных услуг
san'at, ko'ngil ochish va dam olish	0,2	0,3	0,2	0,3	искусство, развлечения и отдых
boshqa turlari	8,0	7,8	7,0	6,7	прочие виды

Andijon viloyati bo'yicha iqtisodiy faoliyat turlari kesimida kichik korxona va mikrofirmalarning ro'yxatdagi xodimlarining yillik o'rtacha soni (tashqi o'rindoshlarsiz)
(fermer va dehqon xo'jaliklarsiz; ming kishi)

Списочная численность работников в среднем за год (без внешних совместителей) малых предприятий и микрофирм по видам экономической деятельности по Андижанской области
(без фермерских и дехканских хозяйств; тыс. человек)

	2016	2017	2018	2019	
Jami	61,6	67,4	79,9	97,8	Всего
shu jumladan:					в том числе:
qishloq, o'rmon va baliq xo'jaligi	3,4	2,6	2,9	5,3	сельское, лесное и рыбное хозяйство
sanoat	23,7	25,9	32,0	36,2	промышленность
qurilish	9,2	9,3	12,0	14,8	строительство
savdo	11,4	11,1	12,5	15,4	торговля
tashish va saqlash	3,9	7,3	9,0	11,3	перевозка и хранение
yashash va ovqatlanish bo'yicha xizmatlar	3,0	3,0	3,5	4,4	услуги по проживанию и питанию
axborot va aloqa	0,5	0,6	0,5	0,7	информация и связь
moliyaviy va sug'urta faoliyati	0,6	0,4	0,4	0,5	финансовая и страховая деятельность
ta'lim	0,3	0,2	0,2	0,5	образование
sog'liqni saqlash va ijtimoiy xizmatlarni ko'rsatish	1,5	1,9	2,4	3,1	здравоохранение и предоставление социальных услуг
san'at, ko'ngil ochish va dam olish	0,2	0,2	0,3	0,4	искусство, развлечения и отдых
boshqa turlari	3,9	4,9	4,2	5,2	прочие виды

Davomi

Продолжение

(jamiga nisbatan foizda)

(в процентах к итогу)

	2016	2017	2018	2019	
Jami	100,0	100,0	100,0	100,0	Всего
shu jumladan:					в том числе:
qishloq, o'rmon va baliq xo'jaligi	5,6	3,9	3,5	5,4	сельское, лесное и рыбное хозяйство
sanoat	38,4	38,4	40,0	37,0	промышленность
qurilish	15,0	13,8	15,0	15,2	строительство
savdo	18,4	16,5	15,7	15,7	торговля
tashish va saqlash	6,4	10,8	11,3	11,5	перевозка и хранение
yashash va ovqatlanish bo'yicha xizmatlar	5,0	4,4	4,4	4,5	услуги по проживанию и питанию
axborot va aloqa	0,8	0,9	0,7	0,7	информация и связь
moliyaviy va sug'urta faoliyati	0,9	0,6	0,5	0,5	финансовая и страховая деятельность
ta'lim	0,4	0,3	0,3	0,5	образование
sog'liqni saqlash va ijtimoiy xizmatlarni ko'rsatish	2,5	2,8	3,0	3,2	здравоохранение и предоставление социальных услуг
san'at, ko'ngil ochish va dam olish	0,3	0,3	0,3	0,5	искусство, развлечения и отдых
boshqa turlari	6,3	7,3	5,3	5,3	прочие виды

**Buxoro viloyati bo'yicha iqtisodiy faoliyat turlari kesimida kichik
korxona va mikrofirmalarning ro'yxatdagi xodimlarining yillik
o'rtaacha soni (tashqi o'rindoshlarsiz)
(fermer va dehqon xo'jaliklarisiz; ming kishi)**

**Списочная численность работников в среднем за год
(без внешних совместителей) малых предприятий и микрофирм
по видам экономической деятельности
по Бухарской области
(без фермерских и дехканских хозяйств; тыс. человек)**

	2016	2017	2018	2019	
Jami	44,2	48,0	56,4	74,0	Всего
shu jumladan:					в том числе:
qishloq, o'rmon va baliq xo'jaligi	2,2	2,5	3,1	4,0	сельское, лесное и рыбное хозяйство
sanoat	10,9	12,6	14,2	19,5	промышленность
qurilish	9,0	9,0	12,6	16,6	строительство
savdo	8,7	8,3	9,5	13,7	торговля
tashish va saqlash	4,9	6,1	6,3	6,8	перевозка и хранение
yashash va ovqatlanish bo'yicha xizmatlar	2,7	2,8	3,4	5,0	услуги по проживанию и питанию
axborot va aloqa	0,3	0,3	0,3	0,4	информация и связь
moliyaviy va sug'urta faoliyati	0,2	0,2	0,2	0,3	финансовая и страховая деятельность
ta'lim	0,5	0,5	0,5	0,7	образование
sog'liqni saqlash va ijtimoiy xizmatlarni ko'rsatish	1,0	1,5	1,7	2,1	здравоохранение и предоставление социальных услуг
san'at, ko'ngil ochish va dam olish	0,1	0,1	0,2	0,2	искусство, развлечения и отдых
boshqa turlari	3,7	4,1	4,4	4,7	прочие виды

Davomi

Продолжение

(jamiga nisbatan foizda)

(в процентах к итогу)

	2016	2017	2018	2019	
Jami	100,0	100,0	100,0	100,0	Всего
shu jumladan:					в том числе:
qishloq, o'rmon va baliq xo'jaligi	5,1	5,2	5,6	5,4	сельское, лесное и рыбное хозяйство
sanoat	24,6	26,3	25,1	26,3	промышленность
qurilish	20,3	18,8	22,3	22,3	строительство
savdo	19,7	17,3	16,8	18,4	торговля
tashish va saqlash	11,1	12,7	11,2	9,1	перевозка и хранение
yashash va ovqatlanish bo'yicha xizmatlar	6,2	5,8	6,1	6,7	услуги по проживанию и питанию
axborot va aloqa	0,6	0,6	0,5	0,6	информация и связь
moliyaviy va sug'urta faoliyati	0,4	0,4	0,4	0,4	финансовая и страховая деятельность
ta'lim	1,1	1,0	0,8	0,9	образование
sog'liqni saqlash va ijtimoiy xizmatlarni ko'rsatish	2,3	3,1	3,0	2,9	здравоохранение и предоставление социальных услуг
san'at, ko'ngil ochish va dam olish	0,2	0,2	0,3	0,3	искусство, развлечения и отдых
boshqa turlari	8,4	8,6	7,9	6,7	прочие виды

Jizzax viloyati bo'yicha iqtisodiy faoliyat turlari kesimida kichik korxona va mikrofirmalarning ro'yxatdagi xodimlarining yillik o'rtacha soni (tashqi o'rindoshlarsiz)
(fermer va dehqon xo'jaliklarisiz; ming kishi)

Списочная численность работников в среднем за год (без внешних совместителей) малых предприятий и микрофирм по видам экономической деятельности по Джизакской области
(без фермерских и дехканских хозяйств; тыс. человек)

	2016	2017	2018	2019	
Jami	25,7	27,5	36,1	45,0	Всего
shu jumladan:					в том числе:
qishloq, o'rmon va baliq xo'jaligi	2,0	1,9	3,5	4,3	сельское, лесное и рыбное хозяйство
sanoat	6,5	8,2	10,9	13,6	промышленность
qurilish	5,8	5,3	7,3	9,3	строительство
savdo	4,6	4,4	5,8	7,4	торговля
tashish va saqlash	1,7	2,0	2,3	3,0	перевозка и хранение
yashash va ovqatlanish bo'yicha xizmatlar	2,1	2,1	2,7	3,3	услуги по проживанию и питанию
axborot va aloqa	0,2	0,1	0,2	0,2	информация и связь
moliyaviy va sug'urta faoliyati	0,1	0,1	0,1	0,1	финансовая и страховая деятельность
ta'lim	0,3	0,4	0,4	0,5	образование
sog'liqni saqlash va ijtimoiy xizmatlarni ko'rsatish	0,4	0,6	0,7	0,9	здравоохранение и предоставление социальных услуг
san'at, ko'ngil ochish va dam olish	0,1	0,1	0,1	0,2	искусство, развлечения и отдых
boshqa turlari	1,9	2,3	2,1	2,2	прочие виды

Davomi

Продолжение

(jamiga nisbatan foizda)

(в процентах к итогу)

	2016	2017	2018	2019	
Jami	100,0	100,0	100,0	100,0	Всего
shu jumladan:					в том числе:
qishloq, o'rmon va baliq xo'jaligi	7,9	6,9	9,5	9,5	сельское, лесное и рыбное хозяйство
sanoat	25,3	29,8	30,2	30,2	промышленность
qurilish	22,7	19,3	20,3	20,6	строительство
savdo	18,1	16,0	16,1	16,3	торговля
tashish va saqlash	6,7	7,3	6,3	6,6	перевозка и хранение
yashash va ovqatlanish bo'yicha xizmatlar	8,1	7,6	7,6	7,4	услуги по проживанию и питанию
axborot va aloqa	0,6	0,4	0,4	0,4	информация и связь
moliyaviy va sug'urta faoliyati	0,4	0,4	0,2	0,2	финансовая и страхо- вая деятельность
ta'lim	1,2	1,4	1,2	1,2	образование
sog'liqni saqlash va ijtimoiy xizmatlarni ko'rsatish	1,4	2,2	1,8	1,9	здравоохранение и предоставление социальных услуг
san'at, ko'ngil ochish va dam olish	0,3	0,4	0,5	0,4	искусство, развлече- ния и отдых
boshqa turlari	7,3	8,3	5,9	5,3	прочие виды

**Qashqadaryo viloyati bo'yicha iqtisodiy faoliyat turiari kesimida
kichik korxona va mikrofirmalarning ro'yxatdagi xodimlarining yillik
o'rtacha soni (tashqi o'rindoshlarsiz)
(fermer va dehqon xo'jaliklarisiz; ming kishi)**

**Списочная численность работников в среднем за год
(без внешних совместителей) малых предприятий и микрофирм
по видам экономической деятельности
по Кашкадарьинской области
(без фермерских и дехканских хозяйств; тыс. человек)**

	2016	2017	2018	2019	
Jami	47,0	49,9	59,1	70,5	Всего
shu jumladan:					в том числе:
qishloq, o'rmon va baliq xo'jaligi	3,7	3,7	4,9	5,6	сельское, лесное и рыбное хозяйство
sanoat	8,2	8,9	10,4	15,2	промышленность
qurilish	13,5	13,9	18,1	18,6	строительство
savdo	10,8	10,5	10,9	13,5	торговля
tashish va saqlash	3,4	4,7	5,4	6,5	перевозка и хранение
yashash va ovqatlanish bo'yicha xizmatlar	2,2	2,4	2,5	3,6	услуги по проживанию и питанию
axborot va aloqa	0,4	0,5	0,5	0,5	информация и связь
moliyaviy va sug'urta faoliyati	0,1	0,1	0,1	0,2	финансовая и страхо- вая деятельность
ta'lim	0,3	0,4	0,6	0,9	образование
sog'liqni saqlash va ijtimoiy xizmatlarni ko'rsatish	0,8	1,2	1,6	1,9	здравоохранение и предоставление социальных услуг
san'at, ko'ngil ochish va dam olish	0,1	0,1	0,2	0,1	искусство, развлече- ния и отдых
boshqa turlari	3,5	3,5	3,9	3,9	прочие виды

Davomi

Продолжение

(jamiga nisbatan foizda)

(в процентах к итогу)

	2016	2017	2018	2019	
Jami	100,0	100,0	100,0	100,0	Всего
shu jumladan:					в том числе:
qishloq, o'rmon va baliq xo'jaligi	7,8	7,4	8,3	7,9	сельское, лесное и рыбное хозяйство
sanoat	17,4	17,8	17,5	21,6	промышленность
qurilish	28,9	27,9	30,7	26,4	строительство
savdo	23,0	21,1	18,4	19,1	торговля
tashish va saqlash	7,2	9,4	9,1	9,2	перевозка и хранение
yashash va ovqatlanish bo'yicha xizmatlar	4,7	4,8	4,5	5,1	услуги по проживанию и питанию
axborot va aloqa	0,9	1,0	0,8	0,7	информация и связь
moliyaviy va sug'urta faoliyati	0,3	0,2	0,2	0,3	финансовая и страховая деятельность
ta'lim	0,6	0,8	0,9	1,3	образование
sog'liqni saqlash va ijtimoiy xizmatlarni ko'rsatish	1,6	2,4	2,7	2,7	здравоохранение и предоставление социальных услуг
san'at, ko'ngil ochish va dam olish	0,2	0,2	0,3	0,1	искусство, развлечения и отдых
boshqa turlari	7,4	7,0	6,6	5,6	прочие виды

Navoiy viloyati bo'yicha iqtisodiy faoliyat turlari kesimida kichik korxona va mikrofirmalarning ro'yxatdagi xodimlarining yillik o'rtacha soni (tashqi o'rindoshlarsiz)
(fermer va dehqon xo'jaliklarisiz; ming kishi)

Списочная численность работников в среднем за год (без внешних совместителей) малых предприятий и микрофирм по видам экономической деятельности по Навоийской области
(без фермерских и дехканских хозяйств; тыс. человек)

	2016	2017	2018	2019	
Jami	25,5	28,5	36,0	49,7	Всего
shu jumladan:					в том числе:
qishloq, o'rmon va baliq xo'jaligi	2,3	3,0	2,5	3,4	сельское, лесное и рыбное хозяйство
sanoat	7,3	7,5	10,8	14,0	промышленность
qurilish	5,1	4,9	7,0	10,0	строительство
savdo	4,2	4,7	5,3	9,2	торговля
tashish va saqlash	2,2	3,3	4,2	5,2	перевозка и хранение
yashash va ovqatlanish bo'yicha xizmatlar	1,7	1,9	2,4	3,2	услуги по проживанию и питанию
axborot va aloqa	0,2	0,2	0,3	0,3	информация и связь
moliyaviy va sug'urta faoliyati	0,1	0,1	0,1	0,1	финансовая и страховая деятельность
ta'lim	0,1	0,1	0,3	0,4	образование
sog'liqni saqlash va ijtimoiy xizmatlarni ko'rsatish	0,4	0,5	0,6	0,7	здравоохранение и предоставление социальных услуг
san'at, ko'ngil ochish va dam olish	0,1	0,1	0,1	0,1	искусство, развлечения и отдых
boshqa turlari	1,8	2,2	2,4	3,1	прочие виды

Davomi

Продолжение

(jamiga nisbatan foizda)

(в процентах к итогу)

	2016	2017	2018	2019	
Jami	100,0	100,0	100,0	100,0	Всего
shu jumladan:					в том числе:
qishloq, o'rmon va baliq xo'jaligi	9,1	10,5	7,3	6,8	сельское, лесное и рыбное хозяйство
sanoat	28,9	26,3	29,9	28,2	промышленность
qurilish	19,9	17,2	19,3	20,1	строительство
savdo	16,7	16,5	14,8	18,5	торговля
tashish va saqlash	8,5	11,6	11,6	10,5	перевозка и хранение
yashash va ovqatlanish bo'yicha xizmatlar	6,5	6,7	6,7	6,4	услуги по проживанию и питанию
axborot va aloqa	0,8	0,7	0,8	0,6	информация и связь
moliyaviy va sug'urta faoliyati	0,2	0,3	0,2	0,2	финансовая и страховая деятельность
ta'lim	0,5	0,3	0,8	0,8	образование
sog'liqni saqlash va ijtimoiy xizmatlarni ko'rsatish	1,5	1,8	1,7	1,4	здравоохранение и предоставление социальных услуг
san'at, ko'ngil ochish va dam olish	0,3	0,4	0,2	0,2	искусство, развлечения и отдых
boshqa turlari	7,1	7,7	6,7	6,3	прочие виды

**Namangan viloyati bo'yicha iqtisodiy faoliyat turlari kesimida kichik
korxona va mikrofirmalarning ro'yxatdagi xodimlarining yillik
o'rtacha soni (tashqi o'rindoshlarsiz)
(fermer va dehqon xo'jaliklarsiz; ming kishi)**

**Списочная численность работников в среднем за год
(без внешних совместителей) малых предприятий и микрофирм
по видам экономической деятельности
по Наманганской области
(без фермерских и дехканских хозяйств; тыс. человек)**

	2016	2017	2018	2019	
Jami	47,1	54,3	69,7	87,0	Всего
shu jumladan:					в том числе:
qishloq, o'rmon va baliq xo'jaligi	1,9	2,0	3,2	3,4	сельское, лесное и рыбное хозяйство
sanoat	17,2	22,7	28,3	36,8	промышленность
qurilish	8,4	8,1	11,4	13,9	строительство
savdo	8,7	8,5	10,4	14,2	торговля
tashish va saqlash	2,7	3,4	5,0	5,6	перевозка и хранение
yashash va ovqatlanish bo'yicha xizmatlar	2,0	2,2	2,8	4,0	услуги по проживанию и питанию
axborot va aloqa	0,5	0,4	0,6	0,6	информация и связь
moliyaviy va sug'urta faoliyati	0,7	0,5	0,7	0,5	финансовая и страхо- вая деятельность
ta'lim	0,1	0,1	0,3	0,4	образование
sog'liqni saqlash va ijtimoiy xizmatlarni ko'rsatish	1,3	1,9	2,4	2,9	здравоохранение и предоставление социальных услуг
san'at, ko'ngil ochish va dam olish	0,2	0,2	0,3	0,3	искусство, развлече- ния и отдых
boshqa turlari	3,4	4,3	4,3	4,4	прочие виды

Davomi

Продолжение

(jamiga nisbatan foizda)

(в процентах к итогу)

	2016	2017	2018	2019	
Jami	100,0	100,0	100,0	100,0	Всего
shu jumladan:					в том числе:
qishloq, o'rmon va baliq xo'jaligi	4,0	3,7	4,6	3,9	сельское, лесное и рыбное хозяйство
sanoat	36,5	41,8	40,5	42,3	промышленность
qurilish	17,8	14,9	16,3	16,0	строительство
savdo	18,5	15,6	15,1	16,3	торговля
tashish va saqlash	5,6	6,3	7,2	6,4	перевозка и хране- ние
yashash va ovqatlanish bo'yicha xizmatlar	4,3	4,1	4,1	4,6	услуги по прожива- нию и питанию
axborot va aloqa	1,1	0,7	0,8	0,7	информация и связь
moliyaviy va sug'urta faoliyati	1,4	0,9	1,0	0,6	финансовая и стра- ховая деятельность
ta'lim	0,2	0,2	0,4	0,5	образование
sog'liqni saqlash va ijtimoiy xizmatlarni ko'rsatish	2,8	3,5	3,4	3,3	здравоохранение и предоставление социальных услуг
san'at, ko'ngil ochish va dam olish	0,4	0,4	0,4	0,3	искусство, развлече- ния и отдых
boshqa turlari	7,4	7,9	6,2	5,1	прочие виды

Samarqand viloyati bo'yicha iqtisodiy faoliyat turlari kesimida kichik korxona va mikrofirmalarning ro'yxatdagi xodimlarining yillik o'rtacha soni (tashqi o'rindoshlarsiz)
(fermer va dehqon xo'jaliklarsiz; ming kishi)

Списочная численность работников в среднем за год (без внешних совместителей) малых предприятий и микрофирм по видам экономической деятельности по Самаркандской области
(без фермерских и дежканских хозяйств; тыс. человек)

	2016	2017	2018	2019	
Jami	63,5	70,1	85,6	115,3	Всего
shu jumladan:					в том числе:
qishloq, o'rmon va baliq xo'jaligi	3,3	3,5	4,0	5,2	сельское, лесное и рыбное хозяйство
sanoat	19,8	23,0	29,1	42,8	промышленность
qurilish	9,5	9,6	13,2	17,6	строительство
savdo	14,7	14,9	16,5	21,5	торговля
tashish va saqlash	4,3	5,9	7,0	8,0	перевозка и хранение
yashash va ovqatlanish bo'yicha xizmatlar	3,7	4,1	5,5	8,1	услуги по проживанию и питанию
axborot va aloqa	0,7	0,8	0,7	0,8	информация и связь
moliyaviy va sug'urta faoliyati	0,8	0,6	0,6	0,5	финансовая и страховая деятельность
ta'lim	0,4	0,5	0,7	0,9	образование
sog'liqni saqlash va ijtimoiy xizmatlarni ko'rsatish	1,4	1,8	2,3	2,9	здравоохранение и предоставление социальных услуг
san'at, ko'ngil ochish va dam olish	0,3	0,2	0,4	0,5	искусство, развлечения и отдых
boshqa turlari	4,6	5,2	5,6	6,5	прочие виды

Davomi
(jamiga nisbatan foizda)

Продолжение
(в процентах к итогу)

	2016	2017	2018	2019	
Jami	100,0	100,0	100,0	100,0	Всего
shu jumladan:					в том числе:
qishloq, o'rmon va baliq xo'jaligi	5,3	5,0	4,7	4,5	сельское, лесное и рыбное хозяйство
sanoat	31,2	32,8	34,0	37,1	промышленность
qurilish	15,0	13,7	15,5	15,3	строительство
savdo	23,2	21,3	19,2	18,7	торговля
tashish va saqlash	6,8	8,4	8,2	6,9	перевозка и хранение
yashash va ovqatlanish bo'yicha xizmatlar	5,8	5,8	6,4	7,0	услуги по проживанию и питанию
axborot va aloqa	1,1	1,1	0,8	0,7	информация и связь
moliyaviy va sug'urta faoliyati	1,3	0,9	0,7	0,4	финансовая и страховая деятельность
ta'lim	0,6	0,7	0,8	0,8	образование
sog'liqni saqlash va ijtimoiy xizmatlarni ko'rsatish	2,2	2,6	2,7	2,5	здравоохранение и предоставление социальных услуг
san'at, ko'ngil ochish va dam olish	0,4	0,3	0,4	0,4	искусство, развлечения и отдых
boshqa turlari	7,1	7,4	6,6	5,7	прочие виды

**Surxondaryo viloyati bo'yicha iqtisodiy
faoliyat turiari kesimida kichik korxona va mikrofirmalarning
ro'yxatdagi xodimlarining yillik o'rtacha soni (tashqi o'rindoshlarsiz)
(fermer va dehqon xo'jaliklarisiz; ming kishi)**

**Списочная численность работников в среднем за год
(без внешних совместителей) малых предприятий и микрофирм
по видам экономической деятельности
по Сурхандарьинской области
(без фермерских и дехканских хозяйств; тыс. человек)**

	2016	2017	2018	2019	
Jami	35,6	39,1	46,1	58,0	Всего
shu jumladan:					в том числе:
qishloq, o'rmon va baliq xo'jaligi	1,5	1,6	3,0	5,2	сельское, лесное и рыбное хозяйство
sanoat	5,8	7,0	8,4	10,2	промышленность
qurilish	10,0	9,2	11,1	13,9	строительство
savdo	8,4	8,0	9,3	12,8	торговля
tashish va saqlash	3,2	4,6	5,1	4,9	перевозка и хранение
yashash va ovqatlanish bo'yicha xizmatlar	2,7	3,1	3,8	4,2	услуги по проживанию и питанию
axborot va aloqa	0,4	0,5	0,5	0,5	информация и связь
moliyaviy va sug'urta faoliyati	0,5	0,1	0,1	0,1	финансовая и страхо- вая деятельность
ta'lim	0,2	0,5	0,5	0,9	образование
sog'liqni saqlash va ijtimoiy xizmatlarni ko'rsatish	0,6	1,0	1,2	1,5	здравоохранение и предоставление социальных услуг
san'at, ko'ngil ochish va dam olish	0,1	0,1	0,2	0,2	искусство, развлече- ния и отдых
boshqa turlari	2,2	3,4	2,9	3,6	прочие виды

Davomi

Продолжение

(jamiga nisbatan foizda)

(в процентах к итогу)

	2016	2017	2018	2019	
Jami	100,0	100,0	100,0	100,0	Всего
shu jumladan:					в том числе:
qishloq, o'rmon va baliq xo'jaligi	4,2	4,1	6,3	9,0	сельское, лесное и рыбное хозяйство
sanoat	16,1	17,9	18,3	17,6	промышленность
qurilish	28,1	23,5	24,1	24,0	строительство
savdo	23,5	20,5	20,1	22,1	торговля
tashish va saqlash	8,9	11,8	11,1	8,4	перевозка и хранение
yashash va ovqatlanish bo'yicha xizmatlar	7,6	7,9	8,3	7,2	услуги по проживанию и питанию
axborot va aloqa	1,0	1,3	1,0	0,9	информация и связь
moliyaviy va sug'urta faoliyati	1,5	0,2	0,2	0,2	финансовая и страховая деятельность
ta'lim	0,7	1,3	1,2	1,6	образование
sog'liqni saqlash va ijtimoiy xizmatlarni ko'rsatish	1,8	2,5	2,7	2,6	здравоохранение и предоставление социальных услуг
san'at, ko'ngil ochish va dam olish	0,3	0,3	0,4	0,3	искусство, развлечения и отдых
boshqa turlari	6,3	8,7	6,3	6,1	прочие виды

**Sirdaryo viloyati bo'yicha iqtisodiy faoliyat turlari kesimida kichik
korxona va mikrofirmalarning ro'yxatdagi xodimlarining yillik
o'rtacha soni (tashqi o'rindoshlarsiz)
(fermer va dehqon xo'jaliklarsiz; ming kishi)**

**Списочная численность работников в среднем за год
(без внешних совместителей) малых предприятий и микрофирм
по видам экономической деятельности
по Сырдарьинской области
(без фермерских и дехканских хозяйств; тыс. человек)**

	2016	2017	2018	2019	
Jami	19,2	21,5	27,5	33,9	Всего
shu jumladan:					в том числе:
qishloq, o'rmon va baliq xo'jaligi	1,5	1,4	3,8	3,5	сельское, лесное и рыбное хозяйство
sanoat	5,6	7,6	8,7	9,5	промышленность
qurilish	3,0	3,2	4,0	6,5	строительство
savdo	4,8	4,7	5,4	7,3	торговля
tashish va saqlash	1,3	1,4	1,8	1,8	перевозка и хранение
yashash va ovqatlanish bo'yicha xizmatlar	1,0	1,0	1,3	2,1	услуги по проживанию и питанию
axborot va aloqa	0,2	0,2	0,2	0,2	информация и связь
moliyaviy va sug'urta faoliyati	0,1	0,1	0,1	0,2	финансовая и страхо- вая деятельность
ta'lim	0,1	0,1	0,1	0,2	образование
sog'liqni saqlash va ijtimoiy xizmatlarni ko'rsatish	0,3	0,4	0,5	0,7	здравоохранение и предоставление социальных услуг
san'at, ko'ngil ochish va dam olish	0,1	0,1	0,1	0,1	искусство, развлече- ния и отдых
boshqa turlari	1,2	1,3	1,5	1,8	прочие виды

Davomi

Продолжение

(jamiga nisbatan foizda)

(в процентах к итогу)

	2016	2017	2018	2019	
Jami	100,0	100,0	100,0	100,0	Всего
shu jumladan:					в том числе:
qishloq, o'rmon va baliq xo'jaligi	7,7	6,5	13,8	10,3	сельское, лесное и рыбное хозяйство
sanoat	29,5	35,3	31,5	28,0	промышленность
qurilish	15,6	14,9	14,6	19,2	строительство
savdo	25,0	21,9	19,8	21,5	торговля
tashish va saqlash	6,8	6,5	6,5	5,3	перевозка и хранение
yashash va ovqatlanish bo'yicha xizmatlar	5,1	4,6	4,6	6,2	услуги по проживанию и питанию
axborot va aloqa	1,1	0,9	0,8	0,6	информация и связь
moliyaviy va sug'urta faoliyati	0,4	0,5	0,3	0,6	финансовая и страховая деятельность
ta'lim	0,4	0,5	0,5	0,6	образование
sog'liqni saqlash va ijtimoiy xizmatlarni ko'rsatish	1,5	1,9	1,8	2,1	здравоохранение и предоставление социальных услуг
san'at, ko'ngil ochish va dam olish	0,3	0,5	0,4	0,3	искусство, развлечения и отдых
boshqa turlari	6,6	6,0	5,4	5,3	прочие виды

**Toshkent viloyati bo'yicha iqtisodiy faoliyat turlari kesimida kichik
korporatsiya va mikrofirmalarning ro'yxatdagi xodimlarining yillik
o'rtacha soni (tashqi o'rindoshlarsiz)
(fermer va dehqon xo'jaliklarsiz; ming kishi)**

**Списочная численность работников в среднем за год
(без внешних совместителей) малых предприятий и микрофирм
по видам экономической деятельности
по Ташкентской области
(без фермерских и дежканских хозяйств; тыс. человек)**

	2016	2017	2018	2019	
Jami	82,0	88,4	104,0	141,9	Всего
shu jumladan:					в том числе:
qishloq, o'rmon va baliq xo'jaligi	6,1	6,5	8,2	16,8	сельское, лесное и рыбное хозяйство
sanoat	35,8	38,9	43,5	57,6	промышленность
qurilish	6,6	7,2	11,6	14,7	строительство
savdo	14,8	14,6	17,2	23,4	торговля
tashish va saqlash	4,7	5,3	5,7	6,8	перевозка и хранение
yashash va ovqatlanish bo'yicha xizmatlar	5,5	5,6	6,6	8,5	услуги по проживанию и питанию
axborot va aloqa	0,5	0,6	0,7	0,8	информация и связь
moliyaviy va sug'urta faoliyati	0,3	0,4	0,3	0,4	финансовая и страхо- вая деятельность
ta'lim	0,7	0,7	0,8	1,3	образование
sog'liqni saqlash va ijtimoiy xizmatlarni ko'rsatish	1,2	2,0	2,2	2,9	здравоохранение и предоставление социальных услуг
san'at, ko'ngil ochish va dam olish	0,1	0,2	0,5	0,6	искусство, развлечения и отдых
boshqa turlari	5,7	6,4	6,7	8,1	прочие виды

Davomi

Продолжение

(jamiga nisbatan foizda)

(в процентах к итогу)

	2016	2017	2018	2019	
Jami	100,0	100,0	100,0	100,0	Всего
shu jumladan:					в том числе:
qishloq, o'rmon va baliq xo'jaligi	7,4	7,4	7,9	11,8	сельское, лесное и рыбное хозяйство
sanoat	43,6	44,0	42,0	40,6	промышленность
qurilish	8,0	8,1	11,0	10,4	строительство
savdo	18,1	16,5	16,5	16,5	торговля
tashish va saqlash	5,7	6,0	5,5	4,8	перевозка и хранение
yashash va ovqatlanish bo'yicha xizmatlar	6,7	6,3	6,3	6,0	услуги по проживанию и питанию
axborot va aloqa	0,7	0,7	0,7	0,6	информация и связь
moliyaviy va sug'urta faoliyati	0,4	0,5	0,3	0,3	финансовая и страхо- вая деятельность
ta'lim	0,8	0,8	0,8	0,9	образование
sog'liqni saqlash va ijtimoiy xizmatlarni ko'rsatish	1,4	2,3	2,1	2,0	здравоохранение и предоставление социальных услуг
san'at, ko'ngil ochish va dam olish	0,2	0,2	0,4	0,4	искусство, развлечения и отдых
boshqa turlari	7,0	7,2	6,5	5,7	прочие виды

Farg'ona viloyati bo'yicha iqtisodiy faoliyat turlari kesimida kichik korxona va mikrofirmalarning ro'yxatdagi xodimlarining yillik o'rtacha soni (tashqi o'rindoshlarsiz)
(fermer va dehqon xo'jaliklarisiz; ming kishi)

Списочная численность работников в среднем за год (без внешних совместителей) малых предприятий и микрофирм по видам экономической деятельности по Ферганской области
(без фермерских и дехканских хозяйств; тыс. человек)

	2016	2017	2018	2019	
Jami	71,2	79,7	95,6	108,3	Всего
shu jumladan:					в том числе:
qishloq, o'rmon va baliq xo'jaligi	3,0	3,4	4,0	3,9	сельское, лесное и рыбное хозяйство
sanoat	23,8	27,0	32,7	37,0	промышленность
qurilish	13,5	14,5	17,9	18,4	строительство
savdo	11,9	12,3	15,1	20,7	торговля
tashish va saqlash	5,5	7,5	8,3	8,6	перевозка и хранение
yashash va ovqatlanish bo'yicha xizmatlar	3,2	3,5	4,4	5,7	услуги по проживанию и питанию
axborot va aloqa	2,2	1,4	1,7	1,7	информация и связь
moliyaviy va sug'urta faoliyati	0,3	0,3	0,5	0,5	финансовая и страховая деятельность
ta'lim	0,7	0,9	1,1	1,4	образование
sog'liqni saqlash va ijtimoiy xizmatlarni ko'rsatish	1,6	2,6	2,7	3,1	здравоохранение и предоставление социальных услуг
san'at, ko'ngil ochish va dam olish	0,3	0,3	0,5	0,5	искусство, развлечения и отдых
boshqa turlari	5,2	6,0	6,7	6,8	прочие виды

Davomi
(jamiga nisbatan foizda)

Продолжение
(в процентах к итогу)

	2016	2017	2018	2019	
Jami	100,0	100,0	100,0	100,0	Всего
shu jumladan:					в том числе:
qishloq, o'rmon va baliq xo'jaligi	4,3	4,3	4,1	3,6	сельское, лесное и рыбное хозяйство
sanoat	33,5	33,9	34,1	34,1	промышленность
qurilish	19,0	18,2	18,7	17,0	строительство
savdo	16,7	15,4	15,8	19,1	торговля
tashish va saqlash	7,7	9,4	8,7	7,9	перевозка и хранение
yashash va ovqatlanish bo'yicha xizmatlar	4,5	4,4	4,5	5,2	услуги по проживанию и питанию
axborot va aloqa	3,1	1,7	1,8	1,6	информация и связь
moliyaviy va sug'urta faoliyati	0,4	0,4	0,5	0,5	финансовая и страховая деятельность
ta'lim	0,9	1,1	1,2	1,3	образование
sog'liqni saqlash va ijtimoiy xizmatlarni ko'rsatish	2,2	3,3	2,9	2,9	здравоохранение и предоставление социальных услуг
san'at, ko'ngil ochish va dam olish	0,4	0,4	0,6	0,5	искусство, развлечения и отдых
boshqa turlari	7,3	7,5	7,1	6,3	прочие виды

**Xorazm viloyati bo'yicha iqtisodiy faoliyat turiari kesimida kichik
korxona va mikrofirmalarning ro'yxatdagi xodimlarining yillik
o'rtacha soni (tashqi o'rindoshlarsiz)
(fermer va dehqon xo'jaliklarsiz; ming kishi)**

**Списочная численность работников в среднем за год
(без внешних совместителей) малых предприятий и микрофирм
по видам экономической деятельности
по Хорезмской области
(без фермерских и дехканских хозяйств; тыс. человек)**

	2016	2017	2018	2019	
Jami	38,8	41,7	48,6	58,7	Всего
shu jumladan:					в том числе:
qishloq, o'rmon va baliq xo'jaligi	2,3	2,6	3,1	4,0	сельское, лесное и рыбное хозяйство
sanoat	10,1	11,3	13,3	15,4	промышленность
qurilish	9,3	9,3	10,2	11,6	строительство
savdo	7,5	7,8	8,9	12,1	торговля
tashish va saqlash	2,8	3,8	5,0	5,6	перевозка и хранение
yashash va ovqatlanish bo'yicha xizmatlar	2,1	2,1	2,7	3,8	услуги по проживанию и питанию
axborot va aloqa	0,3	0,3	0,5	0,4	информация и связь
moliyaviy va sug'urta faoliyati	0,2	0,2	0,2	0,2	финансовая и страхо- вая деятельность
ta'lim	0,3	0,3	0,5	0,8	образование
sog'liqni saqlash va ijtimoiy xizmatlarni ko'rsatish	0,6	0,8	1,0	1,4	здравоохранение и предоставление социальных услуг
san'at, ko'ngil ochish va dam olish	0,1	0,1	0,1	0,1	искусство, развлече- ния и отдых
boshqa turlari	3,2	3,1	3,1	3,3	прочие виды

Davomi

Продолжение

(jamiga nisbatan foizda)

(в процентах к итогу)

	2016	2017	2018	2019	
Jami	100,0	100,0	100,0	100,0	Всего
shu jumladan:					в том числе:
qishloq, o'rmon va baliq xo'jaligi	6,0	6,2	6,4	6,8	сельское, лесное и рыбное хозяйство
sanoat	25,9	27,1	27,5	26,2	промышленность
qurilish	24,0	22,3	21,0	19,8	строительство
savdo	19,5	18,7	18,3	20,6	торговля
tashish va saqlash	7,2	9,1	10,4	9,5	перевозка и хранение
yashash va ovqatlanish bo'yicha xizmatlar	5,4	5,0	5,6	6,5	услуги по проживанию и питанию
axborot va aloqa	0,7	0,7	0,7	0,7	информация и связь
moliyaviy va sug'urta faoliyati	0,6	0,5	0,5	0,3	финансовая и страховая деятельность
ta'lim	0,6	0,7	0,9	1,4	образование
sog'liqni saqlash va ijtimoiy xizmatlarni ko'rsatish	1,6	1,9	2,1	2,4	здравоохранение и предоставление социальных услуг
san'at, ko'ngil ochish va dam olish	0,2	0,3	0,2	0,2	искусство, развлечения и отдых
boshqa turlari	8,3	7,5	6,4	5,6	прочие виды

Toshkent shahri bo'yicha iqtisodiy faoliyat turlari kesimida kichik korxona va mikrofirmalarning ro'yxatdagi xodimlarining yillik o'rtacha soni (tashqi o'rindoshlarsiz)
(fermer va dehqon xo'jaliklarisiz; ming kishi)

Списочная численность работников в среднем за год (без внешних совместителей) малых предприятий и микрофирм по видам экономической деятельности по г.Ташкенту
(без фермерских и дехканских хозяйств; тыс. человек)

	2016	2017	2018	2019	
Jami	229,2	254,8	287,5	379,7	Всего
shu jumladan:					в том числе:
qishloq, o'rmon va baliq xo'jaligi	1,2	1,1	1,4	1,5	сельское, лесное и рыбное хозяйство
sanoat	88,6	98,4	108,8	133,6	промышленность
qurilish	18,5	22,1	29,1	45,7	строительство
savdo	38,3	41,4	46,9	67,1	торговля
tashish va saqlash	13,3	14,5	15,5	19,3	перевозка и хранение
yashash va ovqatlanish bo'yicha xizmatlar	15,4	17,0	20,1	28,0	услуги по проживанию и питанию
axborot va aloqa	8,3	9,2	10,8	12,8	информация и связь
moliyaviy va sug'urta faoliyati	2,4	2,5	2,5	3,2	финансовая и страховая деятельность
ta'lim	0,5	0,5	1,1	2,5	образование
sog'liqni saqlash va ijtimoiy xizmatlarni ko'rsatish	4,5	6,5	7,8	8,7	здравоохранение и предоставление социальных услуг
san'at, ko'ngil ochish va dam olish	1,8	2,2	2,3	3,2	искусство, развлечения и отдых
boshqa turlari	36,4	39,4	41,2	54,1	прочие виды

Davomi

Продолжение

(jamiga nisbatan foizda)

(в процентах к итогу)

	2016	2017	2018	2019	
Jami	100,0	100,0	100,0	100,0	Всего
shu jumladan:					в том числе:
qishloq, o'rmon va baliq xo'jaligi	0,5	0,4	0,5	0,4	сельское, лесное и рыбное хозяйство
sanoat	38,7	38,6	37,8	35,2	промышленность
qurilish	8,1	8,7	10,1	12,0	строительство
savdo	16,7	16,2	16,3	17,7	торговля
tashish va saqlash	5,8	5,7	5,4	5,1	перевозка и хранение
yashash va ovqatlanish bo'yicha xizmatlar	6,7	6,7	7,0	7,4	услуги по проживанию и питанию
axborot va aloqa	3,6	3,6	3,7	3,4	информация и связь
moliyaviy va sug'urta faoliyati	1,0	1,0	0,9	0,8	финансовая и страховая деятельность
ta'lim	0,2	0,2	0,5	0,7	образование
sog'liqni saqlash va ijtimoiy xizmatlarni ko'rsatish	2,0	2,5	2,7	2,3	здравоохранение и предоставление социальных услуг
san'at, ko'ngil ochish va dam olish	0,8	0,9	0,8	0,8	искусство, развлечения и отдых
boshqa turlari	15,9	15,5	14,3	14,2	прочие виды

**Iqtisodiy faoliyat turlari bo'yicha kichik korxonalar va
mikrofimalarning ro'yxatdagi xodimlarining yillik o'rtacha soni
(tashqi o'rindoshlarsiz)**

(fermer va dehqon xo'jaliklarsiz; ming kishi)

**Списочная численность работников в среднем за год
(без внешних совместителей) малых предприятий и микрофирм
по видам экономической деятельности**

(без фермерских и дехканских хозяйств; тыс. человек)

	2016	2017	2018	2019	
Jami	825,2	908,0	1 075,1	1 375,2	Всего
shu jumladan:					в том числе:
qishloq, o'rmon va baliq xo'jaligi	38,0	39,0	50,9	70,0	сельское, лесное и рыбное хозяйство
sanoat	269,7	307,1	359,6	453,9	промышленность
qurilish	129,1	133,8	176,9	225,2	строительство
savdo	155,9	158,1	181,3	248,4	торговля
tashish va saqlash	57,8	74,2	85,5	99,6	перевозка и хранение
yashash va ovqatlanish bo'yicha xizmatlar	49,5	52,8	64,3	87,1	услуги по проживанию и питанию
axborot va aloqa	14,9	15,5	17,6	20,4	информация и связь
moliyaviy va sug'urta faoliyati	6,5	5,8	6,0	7,1	финансовая и страхо- вая деятельность
ta'lim	4,5	5,4	7,5	11,9	образование
sog'liqni saqlash va ijtimoiy xizmatlarni ko'rsatish	16,2	23,4	27,9	33,8	здравоохранение и предоставление социальных услуг
san'at, ko'ngil ochish va dam olish	3,5	4,0	5,3	6,8	искусство, развлече- ния и отдых
boshqa turlari	79,6	88,9	92,3	111,0	прочие виды

Davomi

Продолжение

(jamiga nisbatan foizda)

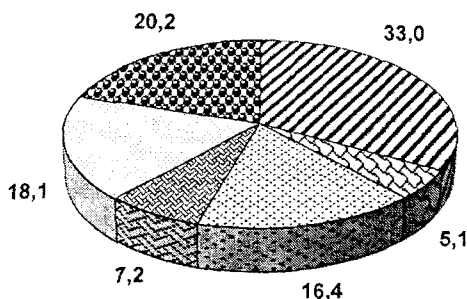
(в процентах к итогу)

	2016	2017	2018	2019	
Jami	100,0	100,0	100,0	100,0	Всего
shu jumladan:					в том числе:
qishloq, o'rmon va baliq xo'jaligi	4,6	4,3	4,7	5,1	сельское, лесное и рыбное хозяйство
sanoat	32,7	33,8	33,4	33,0	промышленность
qurilish	15,7	14,7	16,4	16,4	строительство
savdo	18,9	17,4	16,9	18,1	торговля
tashish va saqlash	7,0	8,2	8,0	7,2	перевозка и хранение
yashash va ovqatlanish bo'yicha xizmatlar	6,0	5,8	6,0	6,3	услуги по проживанию и питанию
axborot va aloqa	1,8	1,7	1,6	1,5	информация и связь
moliyaviy va sug'urta faoliyati	0,8	0,7	0,6	0,5	финансовая и страховая деятельность
ta'lim	0,5	0,6	0,7	0,9	образование
sog'liqni saqlash va ijtimoiy xizmatlarni ko'rsatish	2,0	2,6	2,6	2,5	здравоохранение и предоставление социальных услуг
san'at, ko'ngil ochish va dam olish	0,4	0,4	0,5	0,5	искусство, развлечения и отдых
boshqa turlari	9,6	9,8	8,6	8,0	прочие виды

2019 yilda iqtisodiy faoliyat turlari bo'yicha kichik korxonalar va mikrofirmalarning ro'yxatdagi xodimlarining yillik o'rtacha soni (tashqi o'rindoshlarsiz)

(fermer va dehqon xo'jaliklarsiz; jamiga nisbatan foizda)

Списочная численность работников в среднем за год (без внешних совместителей) малых предприятий и микрофирм по видам экономической деятельности за 2019 год (без фермерских и дехканских хозяйств; в процентах к итогу)



☒ Sanoat / Промышленность

☒ Qishloq, o'rmon va baliq xo'jaligi /
Сельское, лесное и рыбное хозяйство

☒ Qurilish / Строительство

☒ Tashish va saqlash / Перевозка и хранение

☐ Savdo / Торговля

☒ Boshqalar / Другие

**Hududlar bo'yicha kichik korxonalar va mikrofirmalarning tashqi
o'rindoshlarining yillik o'rtacha soni**
(fermer va dehqon xo'jaliklarisiz; ming kishi)

**Численность внешних совместителей в среднем за год
малых предприятий и микрофирм по регионам**
(без фермерских и дехканских хозяйств; тыс. человек)

	2016	2017	2018	2019	
O'zbekiston Respublikasi	23,1	24,8	26,3	32,2	Республика Узбекистан
Qoraqalpog'iston Respublikasi	0,1	0,1	0,2	0,1	Республика Каракалпакстан
viloyatlar:					области:
Andijon	0,3	0,2	0,2	0,2	Андижанская
Buxoro	0,4	0,4	0,4	0,5	Бухарская
Jizzax	0,1	0,7	0,2	0,1	Джизакская
Qashqadaryo	0,2	0,1	0,1	0,2	Кашкадарьинская
Navoiy	0,2	0,1	0,2	0,2	Навоийская
Namangan	0,3	0,4	0,4	0,8	Наманганская
Samarqand	1,0	1,0	1,0	1,1	Самаркандская
Surxondaryo	0,1	0,1	0,1	0,1	Сурхандарьинская
Sirdaryo	0,3	0,2	0,3	0,2	Сырдарьинская
Toshkent	2,5	2,7	2,9	3,3	Ташкентская
Farg'ona	0,4	0,4	0,5	0,6	Ферганская
Xorazm	0,2	0,3	0,3	0,3	Хорезмская
Toshkent sh.	17,0	18,1	19,5	24,5	г.Ташкент

Davomi

Продолжение

(jamiga nisbatan foizda)

(в процентах к итогу)

	2016	2017	2018	2019	
O'zbekiston Respublikasi	100,0	100,0	100,0	100,0	Республика Узбекистан
Qoraqalpog'iston Respublikasi	0,4	0,5	0,6	0,3	Республика Каракалпакстан
viloyatlar:					области:
Andijon	1,3	1,0	0,9	0,6	Андижанская
Buxoro	1,7	1,6	1,5	1,6	Бухарская
Jizzax	0,4	2,6	0,6	0,3	Джизакская
Qashqadaryo	0,9	0,4	0,6	0,6	Кашкадарьинская
Navoiy	0,9	0,5	0,6	0,6	Навоийская
Namangan	1,3	1,5	1,9	2,5	Наманганская
Samarqand	4,3	4,1	3,7	3,4	Самаркандская
Surxondaryo	0,4	0,2	0,4	0,3	Сурхандарьинская
Sirdaryo	1,3	1,0	1,0	0,6	Сырдарьинская
Toshkent	10,9	10,6	10,9	10,2	Ташкентская
Farg'ona	1,7	1,8	2,2	1,9	Ферганская
Xorazm	0,9	1,1	1,1	1,0	Хорезмская
Toshkent sh.	73,6	73,1	74,0	76,1	г.Ташкент

**Iqtisodiy faoliyat turlari bo'yicha kichik korxonalar
va mikrofirmalarning tashqi o'rindoshlarining
yillik o'rtacha soni**

(fermer va dehqon xo'jaliklarisiz; ming kishi)

**Численность внешних совместителей в среднем
за год малых предприятий и микрофирм
по видам экономической деятельности
(без фермерских и дехканских хозяйств; тыс. человек)**

	2016	2017	2018	2019	
Jami	23,1	24,8	26,3	32,2	Всего
shu jumladan:					в том числе:
qishloq, o'rmon va baliq xo'jaligi	0,3	0,5	0,5	0,7	сельское, лесное и рыбное хозяйство
sanoat	6,5	6,7	7,1	7,6	промышленность
qurilish	2,2	2,3	2,5	3,6	строительство
savdo	3,9	3,8	4,2	6,0	торговля
tashish va saqlash	1,2	1,4	1,4	1,8	перевозка и хранение
yashash va ovqatlanish bo'yicha xizmatlar	0,9	0,8	0,9	1,3	услуги по проживанию и питанию
axborot va aloqa	1,0	1,2	1,4	1,6	информация и связь
moliyaviy va sug'urta faoliyati	0,4	0,4	0,4	0,6	финансовая и страхо- вая деятельность
ta'lim	0,2	0,1	0,3	0,5	образование
sog'liqni saqlash va ijtimoiy xizmatlarni ko'rsatish	1,3	1,8	2,3	2,3	здравоохранение и предоставление социальных услуг
san'at, ko'ngil ochish va dam olish	0,3	0,3	0,3	0,3	искусство, развлече- ния и отдых
boshqa turlari	4,9	5,5	5,0	5,9	прочие виды

Davomi

Продолжение

(jamiga nisbatan foizda)

(в процентах к итогу)

	2016	2017	2018	2019	
Jami	100,0	100,0	100,0	100,0	Всего
shu jumladan:					в том числе:
qishloq, o'rmon va baliq xo'jaligi	1,5	1,9	1,9	2,2	сельское, лесное и рыбное хозяйство
sanoat	28,2	27,0	26,9	23,6	промышленность
qurilish	9,4	9,3	10,0	11,2	строительство
savdo	17,0	15,2	16,0	18,6	торговля
tashish va saqlash	5,3	5,5	5,4	5,6	перевозка и хранение
yashash va ovqatlanish bo'yicha xizmatlar	3,9	3,4	3,5	4,0	услуги по проживанию и питанию
axborot va aloqa	4,4	5,0	5,2	5,0	информация и связь
moliyaviy va sug'urta faoliyati	1,6	1,6	1,5	1,9	финансовая и страховая деятельность
ta'lim	0,7	0,6	0,9	1,6	образование
sog'liqni saqlash va ijtimoiy xizmatlarni ko'rsatish	5,6	7,4	8,6	7,1	здравоохранение и предоставление социальных услуг
san'at, ko'ngil ochish va dam olish	1,1	1,1	1,1	0,9	искусство, развлечения и отдых
boshqa turlari	21,3	22,0	19,0	18,3	прочие виды

Hududlar bo'yicha kichik korxonalar va mikrofirmalarning ro'yhat tarkibida turmaydigan, fuqarolik-huquqiy tusda tuzilgan shartnomalar asosida ishlayotgan xodimlarining yillik o'rtacha soni
(fermer va dehqon xo'jaliklarisiz; ming kishi)

Численность работников, не состоящих в списочном составе, выполнявших работы по договорам гражданско-правового характера в среднем за год малых предприятий и микрофирм по регионам
(без фермерских и дехканских хозяйств; тыс. человек)

	2016	2017	2018	2019	
O'zbekiston Respublikasi	8,5	8,1	10,1	19,4	Республика Узбекистан
Qoraqalpog'iston Respublikasi	0,1	0,2	0,2	0,3	Республика Каракалпакстан
viloyatlar:					области:
Andijon	0,2	0,1	0,1	0,1	Андижанская
Buxoro	0,2	0,2	0,2	0,2	Бухарская
Jizzax	0,1	0,1	0,1	0,4	Джизакская
Qashqadaryo	0,2	0,1	0,1	0,1	Кашкадарьинская
Navoiy	0,1	0,2	0,3	1,0	Навоийская
Namangan	0,7	0,6	0,6	0,8	Наманганская
Samarqand	0,1	0,3	0,3	0,5	Самаркандская
Surxondaryo	0,2	0,3	0,4	0,3	Сурхандарьинская
Sirdaryo	0,5	0,2	0,4	0,7	Сырдарьинская
Toshkent	0,8	0,7	1,0	2,0	Ташкентская
Farg'ona	0,4	0,6	0,6	0,9	Ферганская
Xorazm	0,3	0,3	0,4	0,7	Хорезмская
Toshkent sh.	4,6	4,2	5,4	11,5	г.Ташкент

Davomi

Продолжение

(jamiga nisbatan foizda)

(в процентах к итогу)

	2016	2017	2018	2019	
O'zbekiston Respublikasi	100,0	100,0	100,0	100,0	Республика Узбекистан
Qoraqalpog'iston Respublikasi	1,2	1,9	1,8	1,4	Республика Каракалпакстан
viloyatlar:					области:
Andijon	2,3	1,4	0,8	0,7	Андижанская
Buxoro	2,3	2,9	2,1	1,1	Бухарская
Jizzax	1,2	1,4	1,3	2,0	Джизакская
Qashqadaryo	2,4	0,9	1,1	0,7	Кашкадарьинская
Navoiy	1,2	2,4	3,2	4,9	Навоийская
Namangan	8,2	7,6	5,3	4,3	Наманганская
Samarqand	1,2	3,6	3,2	2,4	Самаркандская
Surxondaryo	2,4	3,1	3,7	1,4	Сурхандарьинская
Sirdaryo	5,9	2,9	3,9	3,4	Сырдарьинская
Toshkent	9,4	8,0	10,3	10,5	Ташкентская
Farg'ona	4,7	7,9	5,9	4,5	Ферганская
Xorazm	3,5	4,1	3,6	3,5	Хорезмская
Toshkent sh.	54,1	51,9	53,8	59,2	г.Ташкент

**Iqtisodiy faoliyat turlari bo'yicha kichik korxonalar
va mikrofirmalarning ro'yxat tarkibida turmaydigan,
fuqarolik-huquqiy tusda tuzilgan shartnomalar
asosida ishlayotgan xodimlarining yillik o'rtacha soni**
(fermer va dehqon xo'jaliklarisiz; ming kishi)

**Численность работников, не состоящих в списочном составе,
выполнявших работы по договорам гражданско-правового
характера в среднем за год малых предприятий и микрофирм
по видам экономической деятельности**
(без фермерских и дехканских хозяйств; тыс. человек)

	2016	2017	2018	2019	
Jami	8,5	8,1	10,1	19,4	Всего
shu jumladan:					в том числе:
qishloq, o'rmon va baliq xo'jaligi	0,4	0,3	0,4	1,1	сельское, лесное и рыбное хозяйство
sanoat	1,8	2,0	2,7	4,0	промышленность
qurilish	2,1	2,0	2,2	6,1	строительство
savdo	0,6	0,5	0,7	1,5	торговля
tashish va saqlash	0,7	0,9	1,0	1,8	перевозка и хранение
yashash va ovqatlanish bo'yicha xizmatlar	0,1	0,1	0,4	0,7	услуги по проживанию и питанию
axborot va aloqa	0,8	0,7	0,8	1,2	информация и связь
moliyaviy va sug'urta faoliyati	0,1	0,1	0,1	0,1	финансовая и страхо- вая деятельность
ta'lim	0,1	0,1	0,1	0,2	образование
sog'liqni saqlash va ijtimoiy xizmatlarni ko'rsatish	0,1	0,1	0,1	0,2	здравоохранение и предоставление социальных услуг
san'at, ko'ngil ochish va dam olish	0,1	0,1	0,1	0,2	искусство, развлече- ния и отдых
boshqa turlari	1,6	1,2	1,5	2,4	прочие виды

Davomi

Продолжение

(jamiga nisbatan foizda)

(в процентах к итогу)

	2016	2017	2018	2019	
Jami	100,0	100,0	100,0	100,0	Всего
shu jumladan:					в том числе:
qishloq, o'rmon va baliq xo'jaligi	4,8	3,9	4,5	5,7	сельское, лесное и рыбное хозяйство
sanoat	21,5	24,2	26,6	20,6	промышленность
qurilish	24,3	24,4	22,3	31,4	строительство
savdo	7,6	5,7	6,9	7,7	торговля
tashish va saqlash	8,4	11,8	9,4	9,3	перевозка и хранение
yashash va ovqatlanish bo'yicha xizmatlar	0,8	1,6	4,4	3,6	услуги по проживанию и питанию
axborot va aloqa	10,1	8,5	7,8	6,2	информация и связь
moliyaviy va sug'urta faoliyati	0,6	0,6	1,0	0,5	финансовая и страховая деятельность
ta'lim	1,5	1,1	1,0	1,0	образование
sog'liqni saqlash va ijtimoiy xizmatlarni ko'rsatish	0,9	1,7	1,0	1,0	здравоохранение и предоставление социальных услуг
san'at, ko'ngil ochish va dam olish	0,8	1,2	1,0	1,0	искусство, развлечения и отдых
boshqa turlari	18,7	15,3	14,1	12,0	прочие виды

MOLIYA
ФИНАНСЫ

**Hududlar bo'yicha kichik korxonalar va mikrofirmalarning
mahsulot (tovarlar, ishlar va xizmatlar)
sotishdan tushgan sof tushumi**
(fermer va dehqon xo'jaliklarisiz; mlrd. so'm)

**Чистая выручка от реализации продукции
(товаров, работ и услуг) малых предприятий
и микрофирм по регионам**
(без фермерских и дехканских хозяйств; млрд. сум)

	2016	2017	2018	2019	
O'zbekiston Respublikasi	89 528,1	110 347,9	184 609,6	249 862,5	Республика Узбекистан
Qoraqalpog'iston Respublikasi	2 495,5	2 996,3	5 398,1	7 172,1	Республика Каракалпакстан
viloyatlar:					области:
Andijon	4 349,4	5 253,2	8 951,6	10 025,9	Андижанская
Buxoro	4 041,6	4 541,0	7 339,8	10 677,1	Бухарская
Jizzax	2 171,7	2 954,7	5 055,3	6 975,8	Джизакская
Qashqadaryo	4 157,8	4 322,2	7 208,5	9 851,4	Кашкадарьинская
Navoiy	2 168,8	2 653,3	4 956,5	7 392,7	Навоийская
Namangan	3 955,5	5 037,2	7 845,7	11 629,4	Наманганская
Samarqand	7 546,6	8 934,1	14 250,4	19 420,0	Самаркандская
Surxondaryo	2 809,1	3 574,0	6 276,1	7 865,3	Сурхандарьинская
Sirdaryo	2 085,6	2 717,1	4 309,1	6 925,7	Сырдарьинская
Toshkent	8 228,1	9 218,6	16 258,5	24 519,3	Ташкентская
Farg'ona	5 994,5	6 758,3	11 588,4	16 643,0	Ферганская
Xorazm	2 685,7	3 403,5	5 455,5	7 336,6	Хорезмская
Toshkent sh.	36 838,2	47 984,4	79 716,1	103 428,3	г.Ташкент

Davomi

Продолжение

(jamiga nisbatan foizda)

(в процентах к итогу)

	2016	2017	2018	2019	
O'zbekiston Respublikasi	100,0	100,0	100,0	100,0	Республика Узбекистан
Qoraqalpog'iston Respublikasi	2,8	2,7	2,9	2,9	Республика Каракалпакстан
viloyatlar:					области:
Andijon	4,9	4,8	4,8	4,0	Андижанская
Buxoro	4,5	4,1	4,1	4,3	Бухарская
Jizzax	2,4	2,7	2,7	2,8	Джизакская
Qashqadaryo	4,7	3,9	3,9	3,9	Кашкадарьинская
Navoiy	2,4	2,4	2,7	3,0	Навоийская
Namangan	4,4	4,6	4,2	4,6	Наманганская
Samarqand	8,4	8,1	7,7	7,8	Самаркандская
Surxondaryo	3,1	3,2	3,4	3,1	Сурхандарьинская
Sirdaryo	2,3	2,5	2,3	2,8	Сырдарьинская
Toshkent	9,2	8,3	8,8	9,8	Ташкентская
Farg'ona	6,7	6,1	6,3	6,7	Ферганская
Xorazm	3,0	3,1	3,0	2,9	Хорезмская
Toshkent sh.	41,2	43,5	43,2	41,4	г.Ташкент

**Iqtisodiy faoliyat turlari bo'yicha kichik korxonalar va
mikrofimalarning mahsulot (tovarlar, ishlar va xizmatlar)
sotishdan tushgan sof tushumi**

(fermer va dehqon xo'jaliklarisiz; mlrd. so'm)

**Чистая выручка от реализации продукции
(товаров, работ и услуг) малых предприятий
и микрофирм по видам экономической деятельности
(без фермерских и дехканских хозяйств; млрд. сум)**

	2016	2017	2018	2019	
Jami	89 528,1	110 347,9	184 609,6	249 862,5	Всего
shu jumladan:					в том числе:
qishloq, o'rmon va baliq xo'jaligi	1 702,5	2 276,2	3 302,0	5 957,5	сельское, лесное и рыбное хо- зяйство
sanoat	30 961,3	42 542,2	71 730,4	82 636,4	промышленность
qurilish	9 996,3	12 753,6	28 927,1	39 721,3	строительство
savdo	37 426,4	40 371,4	62 351,1	94 941,5	торговля
tashish va saqlash	1 903,0	2 570,0	3 824,2	5 329,8	перевозка и хранение
yashash va ovqatlanish bo'yicha xizmatlar	1 976,1	2 323,7	3 053,7	4 464,9	услуги по проживанию и питанию
axborot va aloqa	919,5	1 190,8	1 906,3	2 439,4	информация и связь
moliyaviy va sug'urta faoliyati	423,1	594,7	797,6	1 597,3	финансовая и страховая деятельность
ta'lim	115,1	161,5	306,8	525,9	образование
sog'liqni saqlash va ijtimoiy xizmatlarni ko'rsatish	399,3	636,9	938,7	1 307,7	здравоохранение и предоставле- ние социаль- ных услуг
san'at, ko'ngil ochish va dam olish	108,2	150,6	270,9	368,8	искусство, развлечения и отдых
boshqa turlari	3 597,3	4 776,3	7 200,8	10 572,0	прочие виды

Davomi

Продолжение

(jamiga nisbatan foizda)

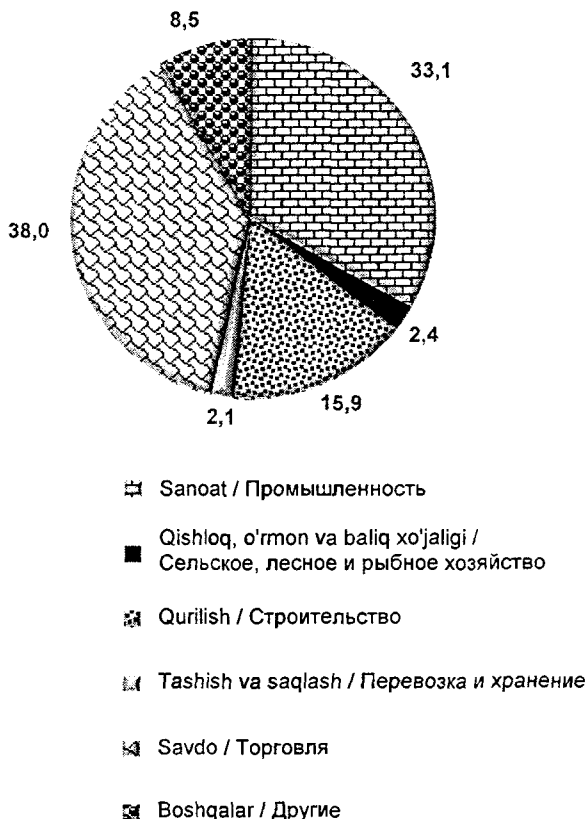
(в процентах к итогу)

	2016	2017	2018	2019	
Jami	100,0	100,0	100,0	100,0	Всего
shu jumladan:					в том числе:
qishloq, o'rmon va baliq xo'jaligi	1,9	2,1	1,8	2,4	сельское, лесное и рыбное хозяйство
sanoat	34,6	38,6	38,9	33,1	промышленность
qurilish	11,2	11,6	15,7	15,9	строительство
savdo	41,8	36,6	33,8	38,0	торговля
tashish va saqlash	2,1	2,3	2,1	2,1	перевозка и хранение
yashash va ovqatlanish bo'yicha xizmatlar	2,2	2,1	1,7	1,8	услуги по проживанию и питанию
axborot va aloqa	1,0	1,1	1,0	1,0	информация и связь
moliyaviy va sug'urta faoliyati	0,5	0,5	0,4	0,6	финансовая и страховая деятельность
ta'lim	0,1	0,1	0,2	0,2	образование
sog'liqni saqlash va ijtimoiy xizmatlarni ko'rsatish	0,5	0,6	0,5	0,5	здравоохранение и предоставление социальных услуг
san'at, ko'ngil ochish va dam olish	0,1	0,1	0,1	0,2	искусство, развлечения и отдых
boshqa turlari	4,0	4,3	3,8	4,2	прочие виды

**2019 yilda iqtisodiy faoliyat turlari bo'yicha kichik korxonalar
va mikrofirmalarning mahsulot (tovarlar, ishlar va xizmatlar)
sotishdan tushgan sof tushumi**

(fermer va dehqon xo'jaliklarisiz; jamiga nisbatan foizda)

**Чистая выручка от реализации продукции (товаров,
работ и услуг) малых предприятий и микрофирм
по видам экономической деятельности за 2019 год**
(без фермерских и дехканских хозяйств; в процентах к итогу)



**Hududlar bo'yicha kichik korxonalar va mikrofirmalarning
sotilgan mahsuloti (tovarlar, ishlar va xizmatlar) tannarxi**
(fermer va dehqon xo'jaliklarisiz; mlrd. so'm)

**Себестоимость реализованной продукции
(товаров, работ и услуг) малых предприятий
и микрофирм по регионам**
(без фермерских и дехканских хозяйств; млрд. сум)

	2016	2017	2018	2019	
O'zbekiston Respublikasi	62 889,0	76 808,3	135 629,5	195 373,4	Республика Узбекистан
Qoraqalpog'iston Respublikasi	1 923,3	2 217,1	4 092,2	5 794,6	Республика Каракалпакстан
viloyatlar:					области:
Andijon	3 370,8	3 972,6	7 077,0	8 038,6	Андижанская
Buxoro	3 029,1	3 418,3	5 614,7	8 727,2	Бухарская
Jizzax	1 670,6	2 247,1	4 047,8	5 788,4	Джизакская
Qashqadaryo	3 131,7	3 273,9	5 637,2	8 149,8	Кашкадарьинская
Navoiy	1 690,5	2 007,9	3 737,0	5 657,8	Навоийская
Namangan	2 933,5	3 716,6	6 006,0	9 766,6	Наманганская
Samarqand	5 759,1	6 632,3	11 058,8	16 019,3	Самаркандская
Surxondaryo	2 106,3	2 693,0	4 784,8	6 429,8	Сурхандарьинская
Sirdaryo	1 557,4	2 058,8	3 315,5	5 751,5	Сырдарьинская
Toshkent	5 896,0	6 482,0	12 417,2	19 473,5	Ташкентская
Farg'ona	4 578,7	5 207,8	9 213,0	13 968,2	Ферганская
Xorazm	2 035,9	2 509,6	4 235,4	6 000,2	Хорезмская
Toshkent sh.	23 206,1	30 371,3	54 392,9	75 808,0	г.Ташкент

Davomi

Продолжение

(jamiga nisbatan foizda)

(в процентах к итогу)

	2016	2017	2018	2019	
O'zbekiston Respublikasi	100,0	100,0	100,0	100,0	Республика Узбекистан
Qoraqalpog'iston Respublikasi	3,0	2,9	3,0	3,0	Республика Каракалпакстан
viloyatlar:					области:
Andijon	5,4	5,2	5,2	4,1	Андижанская
Buxoro	4,8	4,5	4,1	4,5	Бухарская
Jizzax	2,6	2,9	3,0	2,9	Джизакская
Qashqadaryo	5,0	4,3	4,2	4,2	Кашкадарьинская
Navoiy	2,7	2,6	2,8	2,9	Навоийская
Namangan	4,7	4,8	4,4	5,0	Наманганская
Samarqand	9,2	8,6	8,2	8,2	Самаркандская
Surxondaryo	3,3	3,5	3,5	3,3	Сурхандарьинская
Sirdaryo	2,5	2,7	2,4	2,9	Сырдарьинская
Toshkent	9,4	8,4	9,2	10,0	Ташкентская
Farg'ona	7,3	6,8	6,8	7,1	Ферганская
Xorazm	3,2	3,3	3,1	3,1	Хорезмская
Toshkent sh.	36,9	39,5	40,1	38,8	г.Ташкент

**Iqtisodiy faoliyat turlari bo'yicha kichik korxonalar
va mikrofirmalarning sotilgan mahsuloti
(tovarlar, ishlar va xizmatlar) tannarxi
(fermer va dehqon xo'jaliklarisiz; mlrd. so'm)**

**Себестоимость реализованной продукции
(товаров, работ и услуг) малых предприятий
и микрофирм по видам экономической деятельности
(без фермерских и дехканских хозяйств; млрд. сум)**

	2016	2017	2018	2019	
Jami	62 889,0	76 808,3	135 629,5	195 373,4	Всего
shu jumladan:					в том числе:
qishloq, o'rmon va baliq xo'jaligi	1 263,1	1 696,5	2 503,8	4 870,6	сельское, лесное и рыбное хозяй- ство
sanoat	21 223,8	29 035,1	52 028,3	63 903,8	промышленность
qurilish	7 704,8	9 744,3	22 703,7	32 619,5	строительство
savdo	28 428,9	30 504,2	49 743,7	80 080,8	торговля
tashish va saqlash	1 006,8	1 366,3	2 089,0	3 169,2	перевозка и хранение
yashash va ovqatlanish bo'yicha xizmatlar	1 184,7	1 363,4	1 670,0	2 608,9	услуги по прожива- нию и питанию
axborot va aloqa	370,3	499,2	807,9	1 136,3	информация и связь
moliyaviy va sug'urta faoliyati	81,3	130,5	191,9	569,3	финансовая и страховая деятельность
ta'lim	61,9	89,2	165,5	266,5	образование
sog'liqni saqlash va ijtimoiy xizmat- larni ko'rsatish	164,2	317,5	458,2	632,3	здравоохранение и предоставле- ние социальных услуг
san'at, ko'ngil ochish va dam olish	37,5	55,7	132,4	185,8	искусство, развлечения и отдых
boshqa turlari	1 361,7	2 006,4	3 135,1	5 330,3	прочие виды

Davomi

Продолжение

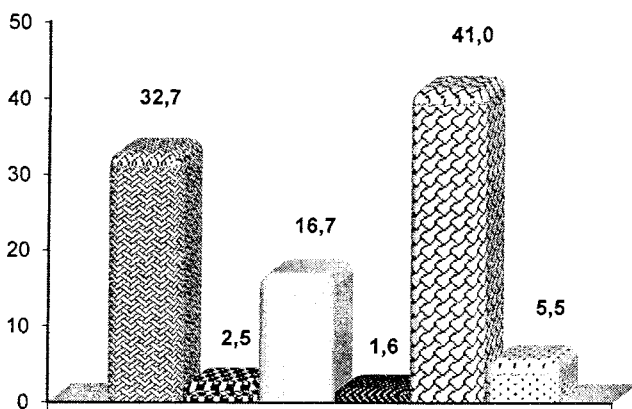
(jamiga nisbatan foizda)







(в процентах к итогу)

	2016	2017	2018	2019	
Jami	100,0	100,0	100,0	100,0	Всего
shu jumladan:					в том числе:
qishloq, o'rmon va baliq xo'jaligi	2,0	2,2	1,8	2,5	сельское, лесное и рыбное хозяйство
sanoat	33,7	37,8	38,4	32,7	промышленность
qurilish	12,2	12,7	16,7	16,7	строительство
savdo	45,2	39,7	36,7	41,0	торговля
tashish va saqlash	1,6	1,8	1,5	1,6	перевозка и хранение
yashash va ovqatlanish bo'yicha xizmatlar	1,9	1,8	1,2	1,4	услуги по проживанию и питанию
axborot va aloqa	0,6	0,6	0,6	0,6	информация и связь
moliyaviy va sug'urta faoliyati	0,1	0,2	0,1	0,3	финансовая и страховая деятельность
ta'lim	0,1	0,1	0,1	0,1	образование
sog'liqni saqlash va ijtimoiy xizmatlarni ko'rsatish	0,3	0,4	0,3	0,3	здравоохранение и предоставление социальных услуг
san'at, ko'ngil ochish va dam olish	0,1	0,1	0,1	0,1	искусство, развлечения и отдых
boshqa turlari	2,2	2,6	2,5	2,7	прочие виды

**2019 yilda iqtisodiy faoliyat turlari bo'yicha kichik korxonalar
va mikrofirmalarning sotilgan mahsuloti
(tovarlar, ishlar va xizmatlar) tannarxi**
(fermer va dehqon xo'jaliklarisiz; jamiga nisbatan foizda)

**Себестоимость реализованной продукции (товаров,
работ и услуг) малых предприятий и микрофирм по видам
экономической деятельности за 2019 год**
(без фермерских и дехканских хозяйств;



-  Sanoat / Промышленность
-  Qishloq, o'rmon va baliq xo'jaligi /
Сельское, лесное и рыбное хозяйство
-  Qurilish / Строительство
-  Tashish va saqlash / Перевозка и хранение
-  Savdo / Торговля
-  Boshqalar / Другие

**Hududlar bo'yicha kichik korxonalar
va mikrofirmalarning davr xarajatlari**
(fermer va dehqon xo'jaliklarisiz; mlrd. so'm)

**Расходы периода малых предприятий
и микрофирм по регионам**
(без фермерских и дехканских хозяйств; млрд. сум)

	2016	2017	2018	2019	
O'zbekiston Respublikasi	10 668,4	13 871,0	21 612,8	29 593,4	Республика Узбекистан
Qoraqalpog'iston Respublikasi	290,6	362,7	604,5	802,1	Республика Каракалпакстан
viloyatlar:					области:
Andijon	465,9	569,1	877,2	1 022,4	Андижанская
Buxoro	453,0	496,8	760,7	1 087,3	Бухарская
Jizzax	246,3	305,8	492,5	741,2	Джизакская
Qashqadaryo	455,4	634,1	858,7	1 159,7	Кашкадарьинская
Navoiy	256,6	319,2	564,4	769,0	Навоийская
Namangan	361,2	499,4	719,5	1 040,6	Наманганская
Samarqand	661,9	800,7	1 489,9	1 810,2	Самаркандская
Surxondaryo	324,2	456,6	755,2	1 084,7	Сурхандарьинская
Sirdaryo	222,2	375,0	488,5	689,0	Сырдарьинская
Toshkent	1 013,6	1 265,9	1 857,3	3 103,4	Ташкентская
Farg'ona	540,0	604,9	979,3	1 351,6	Ферганская
Xorazm	315,3	375,4	507,4	770,3	Хорезмская
Toshkent sh.	5 062,2	6 805,4	10 657,7	14 162,0	г.Ташкент

Davomi

Продолжение

(jamiga nisbatan foizda)

(в процентах к итогу)

	2016	2017	2018	2019	
O'zbekiston Respublikasi	100,0	100,0	100,0	100,0	Республика Узбекистан
Qoraqalpog'iston Respublikasi	2,7	2,6	2,8	2,7	Республика Каракалпакстан
viloyatlar:					области:
Andijon	4,4	4,1	4,1	3,4	Андижанская
Buxoro	4,2	3,6	3,5	3,7	Бухарская
Jizzax	2,3	2,2	2,3	2,5	Джизакская
Qashqadaryo	4,3	4,6	4,0	3,9	Кашкадарьинская
Navoiy	2,4	2,3	2,6	2,6	Навоийская
Namangan	3,4	3,6	3,3	3,5	Наманганская
Samarqand	6,2	5,8	6,9	6,1	Самаркандская
Surxondaryo	3,0	3,3	3,5	3,7	Сурхандарьинская
Sirdaryo	2,1	2,7	2,3	2,3	Сырдарьинская
Toshkent	9,5	9,1	8,6	10,5	Ташкентская
Farg'ona	5,1	4,4	4,5	4,6	Ферганская
Xorazm	3,0	2,7	2,3	2,6	Хорезмская
Toshkent sh.	47,4	49,0	49,3	47,9	г.Ташкент

**Iqtisodiy faoliyat turlari bo'yicha kichik korxonalar
va mikrofirmalarning davr xarajatlari**
(fermer va dehqon xo'jaliklarisiz; mlrd. so'm)

**Расходы периода малых предприятий
и микрофирм по видам экономической деятельности**
(без фермерских и дехканских хозяйств; млрд. сум)

	2016	2017	2018	2019	
Jami	10 668,4	13 871,0	21 612,8	29 593,4	Всего
shu jumladan:					в том числе:
qishloq, o'rmon va baliq xo'jaligi	240,4	322,7	497,7	913,4	сельское, лесное и рыбное хозяй- ство
sanoat	3 266,8	4 520,1	7 473,9	9 216,0	промышленность
qurilish	1 074,8	1 328,8	2 556,6	4 002,0	строительство
savdo	3 055,6	3 811,7	5 522,7	7 614,6	торговля
tashish va saqlash	518,9	664,4	944,9	1 380,4	перевозка и хранение
yashash va ovqatlanish bo'yicha xizmatlar	502,6	614,8	900,0	1 311,4	услуги по проживанию и питанию
axborot va aloqa	266,9	348,0	488,5	669,3	информация и связь
moliyaviy va sug'urta faoliyati	137,3	175,9	240,6	286,8	финансовая и страховая деятельность
ta'lim	36,5	49,5	85,2	169,9	образование
sog'liqni saqlash va ijtimoiy xizmatlarni ko'rsatish	142,5	248,9	319,9	462,7	здравоохранение и предоставле- ние социальных услуг
san'at, ko'ngil ochish va dam olish	61,1	91,9	167,3	193,2	искусство, развлечения и отдых
boshqa turlari	1 365,0	1 694,3	2 415,5	3 373,7	прочие виды

Davomi

Продолжение

(jamiga nisbatan foizda)

(в процентах к итогу)

	2016	2017	2018	2019	
Jami	100,0	100,0	100,0	100,0	Всего
shu jumladan:					в том числе:
qishloq, o'mon va baliq xo'jaligi	2,3	2,3	2,3	3,1	сельское, лесное и рыбное хозяйство
sanoat	30,6	32,6	34,6	31,1	промышленность
qurilish	10,1	9,5	11,8	13,5	строительство
savdo	28,6	27,5	25,6	25,7	торговля
tashish va saqlash	4,9	4,8	4,4	4,7	перевозка и хранение
yashash va ovqatlanish bo'yicha xizmatlar	4,7	4,4	4,2	4,4	услуги по проживанию и питанию
axborot va aloqa	2,5	2,5	2,3	2,3	информация и связь
moliyaviy va sug'urta faoliyati	1,3	1,3	1,1	1,0	финансовая и страховая деятельность
ta'lim	0,3	0,4	0,4	0,6	образование
sog'liqni saqlash va ijtimoiy xizmatlarni ko'rsatish	1,3	1,8	1,5	1,6	здравоохранение и предоставление социальных услуг
san'at, ko'ngil ochish va dam olish	0,6	0,7	0,8	0,7	искусство, развлечения и отдых
boshqa turlari	12,8	12,2	11,0	11,4	прочие виды

**Hududlar bo'yicha kichik korxonalar va mikrofirmalarning
foyda solig'ini to'lagunga qadar foydasi (zarari)
(fermer va dehqon xo'jaliklarisiz; mlrd. so'm)**

**Прибыль (убыток) до уплаты налога на прибыль
малых предприятий и микрофирм по регионам
(без фермерских и дехканских хозяйств; млрд. сум)**

	2016	2017	2018	2019	
O'zbekiston Respublikasi	16 271,6	13 042,5	26 365,6	22 798,0	Республика Узбекистан
Qoraqalpog'iston Respublikasi	256,6	300,0	669,9	387,5	Республика Каракалпакстан
viloyatlar:					области:
Andijon	455,0	392,8	795,3	750,1	Андижанская
Buxoro	535,7	498,4	881,6	693,2	Бухарская
Jizzax	239,3	315,2	470,7	318,5	Джизакская
Qashqadaryo	521,9	238,3	630,3	522,0	Кашкадарьинская
Navoiy	192,7	207,3	557,9	774,6	Навоийская
Namangan	598,9	787,5	1 068,3	609,2	Наманганская
Samarqand	1 077,5	1 065,5	1 521,8	1 779,6	Самаркандская
Surxondaryo	338,4	230,1	578,1	172,4	Сурхандарьинская
Sirdaryo	292,1	6,5	304,8	408,6	Сырдарьинская
Toshkent	1 542,8	519,4	1 902,8	1 395,7	Ташкентская
Farg'ona	929,2	704,8	1 210,8	1 182,9	Ферганская
Xorazm	340,5	475,3	688,3	533,1	Хорезмская
Toshkent sh.	8 951,0	7 301,4	15 085,0	13 270,5	г.Ташкент

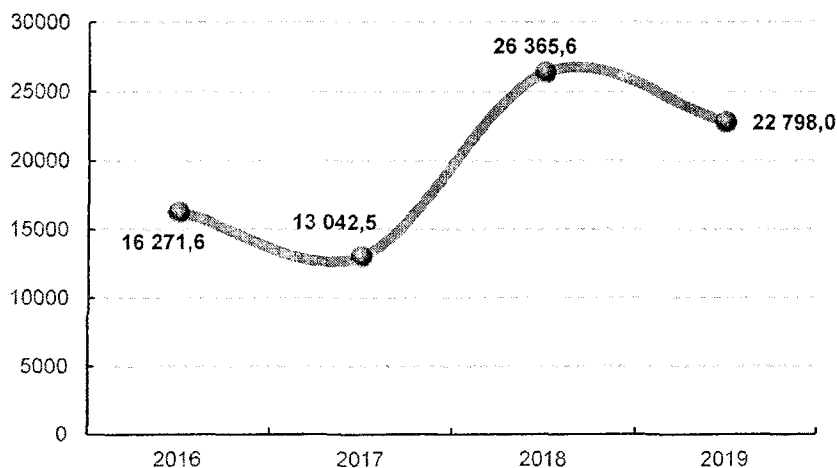
Davomi
(jamiga nisbatan foizda)

Продолжение
(в процентах к итогу)

	2016	2017	2018	2019	
O'zbekiston Respublikasi	100,0	100,0	100,0	100,0	Республика Узбекистан
Qoraqalpog'iston Respublikasi	1,6	2,3	2,5	1,7	Республика Каракалпакстан
viloyatlar:					области:
Andijon	2,8	3,0	3,0	3,3	Андижанская
Buxoro	3,3	3,8	3,3	3,0	Бухарская
Jizzax	1,4	2,4	1,8	1,4	Джизакская
Qashqadaryo	3,2	1,8	2,4	2,3	Кашкадарьинская
Navoiy	1,2	1,6	2,1	3,4	Навоийская
Namangan	3,7	6,0	4,1	2,7	Наманганская
Samarqand	6,6	8,2	5,8	7,8	Самаркандская
Surxondaryo	2,1	1,8	2,2	0,8	Сурхандарьинская
Sirdaryo	1,8	0,1	1,2	1,8	Сырдарьинская
Toshkent	9,5	4,0	7,2	6,1	Ташкентская
Farg'ona	5,7	5,4	4,6	5,2	Ферганская
Xorazm	2,1	3,6	2,6	2,3	Хорезмская
Toshkent sh.	55,0	56,0	57,2	58,2	г.Ташкент

**Kichik korxonalar va mikrofirmalarning
foyda solig'ini to'lagunga qadar foydasi (zarari)**
(fermer va dehqon xo'jaliklarisiz; mlrd. so'm)

**Прибыль (убыток) до уплаты налога на прибыль
малых предприятий и микрофирм**
(без фермерских и дехканских хозяйств; млрд. сум)



**Iqtisodiy faoliyat turlari bo'yicha kichik korxonalar
va mikrofirmalarning foyda solig'ini
to'lagunga qadar foydasi (zarari)**

(fermer va dehqon xo'jaliklarisiz; mlrd. so'm)

**Прибыль (убыток) до уплаты налога на прибыль
малых предприятий и микрофирм**

по видам экономической деятельности

(без фермерских и дехканских хозяйств; млрд. сум)

	2016	2017	2018	2019	
Jami	16 271,6	13 042,5	26 365,6	22 798,0	Всего
shu jumladan:					в том числе:
qishloq, o'rmon va baliq xo'jaligi	264,9	214,9	255,9	235,9	сельское, лесное и рыбное хозяйство
sanoat	6 199,0	3 627,9	11 298,7	7 827,4	промышленность
qurilish	1 238,6	1 670,7	3 586,1	2 737,4	строительство
savdo	6 215,8	3 923,8	7 053,6	6 899,0	торговля
tashish va saqlash	397,7	526,1	810,1	682,0	перевозка и хранение
yashash va ovqatlanish bo'yicha xizmatlar	298,1	389,8	160,6	535,0	услуги по проживанию и питанию
axborot va aloqa	296,6	341,7	630,2	667,1	информация и связь
moliyaviy va sug'urta faoliyati	220,7	358,9	412,6	604,7	финансовая и страховая деятельность
ta'lim	17,6	22,6	54,0	88,4	образование
sog'liqni saqlash va ijtimoiy xizmatlarni ko'rsatish	82,1	57,7	139,9	179,5	здравоохранение и предоставление социальных услуг
san'at, ko'ngil ochish va dam olish	18,9	28,5	-4,0	29,2	искусство, развлечения и отдых
boshqa turlari	1 021,6	1 879,9	1 967,9	2 312,5	прочие виды

Davomi
(jamiga nisbatan foizda)

Продолжение
(в процентах к итогу)

	2016	2017	2018	2019	
Jami	100,0	100,0	100,0	100,0	Всего
shu jumladan:					в том числе:
qishloq, o'rmon va baliq xo'jaligi	1,6	1,7	1,0	1,0	сельское, лесное и рыбное хозяйство
sanoat	38,1	27,8	42,9	34,3	промышленность
qurilish	7,6	12,8	13,6	12,0	строительство
savdo	38,2	30,1	26,8	30,3	торговля
tashish va saqlash	2,5	4,0	3,1	3,0	перевозка и хранение
yashash va ovqatlanish bo'yicha xizmatlar	1,8	3,0	0,6	2,4	услуги по проживанию и питанию
axborot va aloqa	1,8	2,6	2,4	2,9	информация и связь
moliyaviy va sug'urta faoliyati	1,4	2,8	1,6	2,7	финансовая и страховая деятельность
ta'lim	0,1	0,2	0,2	0,4	образование
sog'liqni saqlash va ijtimoiy xizmatlarni ko'rsatish	0,5	0,4	0,5	0,8	здравоохранение и предоставление социальных услуг
san'at, ko'ngil ochish va dam olish	0,1	0,2	0,0	0,1	искусство, развлечения и отдых
boshqa turlari	6,3	14,4	7,3	10,1	прочие виды

**Hududlar bo'yicha kichik korxonalar va mikrofirmalar
asosiy vositalarining boshlang'ich (qayta tiklash)
qiymati bo'yicha bahosi**

(fermer va dehqon xo'jaliklarisiz; yil oxiriga; mlrd. so'm)

**Стоимость основных средств по первоначальной
(восстановительной) стоимости малых предприятий
и микрофирм по регионам**

(без фермерских и дехканских хозяйств; на конец года; млрд. сум)

	2016	2017	2018	2019	
O'zbekiston Respublikasi	40 047,4	54 735,2	83 719,1	122 305,6	Республика Узбекистан
Qoraqalpog'iston Respublikasi	2 138,2	2 629,1	2 863,1	4 204,8	Республика Каракалпакстан
viloyatlar:					области:
Andijon	1 900,6	2 692,1	4 054,0	5 239,0	Андижанская
Buxoro	1 606,7	2 138,1	3 484,5	5 985,1	Бухарская
Jizzax	1 082,8	1 409,9	2 458,1	5 961,9	Джизакская
Qashqadaryo	1 689,8	2 026,0	2 776,0	4 497,8	Кашкадарьинская
Navoiy	1 185,2	1 521,7	2 370,0	4 314,0	Навоийская
Namangan	1 437,4	2 407,4	4 183,8	6 498,9	Наманганская
Samarqand	2 865,2	3 960,8	6 614,7	10 501,0	Самаркандская
Surxondaryo	1 303,0	1 785,0	3 103,2	4 514,0	Сурхандарьинская
Sirdaryo	1 153,1	1 573,9	2 805,2	3 648,5	Сырдарьинская
Toshkent	4 427,3	6 250,3	9 409,2	15 834,1	Ташкентская
Farg'ona	2 108,8	2 893,2	4 205,4	6 607,5	Ферганская
Xorazm	1 510,4	2 102,1	2 723,8	4 074,8	Хорезмская
Toshkent sh.	15 638,9	21 345,6	32 668,1	40 424,3	г.Ташкент

Davomi

Продолжение

(jamiga nisbatan foizda)

(в процентах к итогу)

	2016	2017	2018	2019	
O'zbekiston Respublikasi	100,0	100,0	100,0	100,0	Республика Узбекистан
Qoraqalpog'iston Respublikasi	5,3	4,8	3,4	3,4	Республика Каракалпакстан
viloyatlar:					области:
Andijon	4,7	4,9	4,8	4,3	Андижанская
Buxoro	4,0	3,9	4,2	4,9	Бухарская
Jizzax	2,7	2,6	2,9	4,9	Джизакская
Qashqadaryo	4,2	3,7	3,3	3,7	Кашкадарьинская
Navoiy	3,0	2,8	2,8	3,5	Навоийская
Namangan	3,6	4,4	5,1	5,3	Наманганская
Samarqand	7,2	7,2	7,9	8,6	Самаркандская
Surxondaryo	3,2	3,3	3,7	3,7	Сурхандарьинская
Sirdaryo	2,9	2,9	3,4	3,0	Сырдарьинская
Toshkent	11,1	11,4	11,2	12,9	Ташкентская
Farg'ona	5,3	5,3	5,0	5,4	Ферганская
Xorazm	3,8	3,8	3,3	3,3	Хорезмская
Toshkent sh.	39,0	39,0	39,0	33,1	г.Ташкент

**Iqtisodiy faoliyat turiari bo'yicha kichik korxonalar
va mikrofirmalar asosiy vositalarining boshlang'ich
(qayta tiklash) qiymati bo'yicha bahosi**
(fermer va dehqon xo'jaliklarisiz; yil oxiriga; mlrd. so'm)

**Стоимость основных средств по первоначальной
(восстановительной) стоимости малых предприятий
и микрофирм по видам экономической деятельности**
(без фермерских и дехканских хозяйств; на конец года; млрд. сум)

	2016	2017	2018	2019	
Jami	40 047,4	54 735,2	83 719,1	122 305,6	Всего
shu jumladan:					в том числе:
qishloq, o'rmon va baliq xo'jaligi	2 155,8	2 834,9	6 351,2	8 811,3	сельское, лесное и рыбное хозяйство
sanoat	18 637,7	25 501,6	41 289,1	64 057,0	промышленность
qurilish	3 889,1	5 037,4	7 576,4	11 560,6	строительство
savdo	5 982,5	8 177,9	10 358,6	13 195,7	торговля
tashish va saqlash	2 374,3	2 993,3	4 212,0	6 100,6	перевозка и хранение
yashash va ovqatlanish bo'yicha xizmatlar	1 228,7	1 626,4	2 416,1	3 134,1	услуги по проживанию и питанию
axborot va aloqa	297,9	357,9	596,5	981,8	информация и связь
moliyaviy va sug'urta faoliyati	218,2	374,7	384,9	396,2	финансовая и страховая деятельность
ta'lim	64,1	85,2	131,0	327,2	образование
sog'liqni saqlash va ijtimoiy xizmatlarni ko'rsatish	654,8	1 119,4	1 686,2	2 318,8	здравоохранение и предоставление социальных услуг
san'at, ko'ngil ochish va dam olish	195,9	366,8	607,3	890,6	искусство, развлечения и отдых
boshqa turlari	4 348,4	6 259,7	8 109,8	10 531,5	прочие виды

Davomi

(jamiga nisbatan foizda)

Продолжение

(в процентах к итогу)

	2016	2017	2018	2019	
Jami	100,0	100,0	100,0	100,0	Всего
shu jumladan:					в том числе:
qishloq, o'rmon va baliq xo'jaligi	5,4	5,2	7,6	7,2	сельское, лесное и рыбное хозяйство
sanoat	46,5	46,6	49,3	52,4	промышленность
qurilish	9,7	9,2	9,0	9,4	строительство
savdo	15,0	14,9	12,4	10,8	торговля
tashish va saqlash	5,9	5,5	5,0	5,0	перевозка и хранение
yashash va ovqatlanish bo'yicha xizmatlar	3,1	3,0	2,9	2,6	услуги по проживанию и питанию
axborot va aloqa	0,7	0,6	0,7	0,8	информация и связь
moliyaviy va sug'urta faoliyati	0,5	0,7	0,5	0,3	финансовая и страховая деятельность
ta'lim	0,2	0,2	0,2	0,3	образование
sog'liqni saqlash va ijtimoiy xizmatlarni ko'rsatish	1,6	2,0	2,0	1,9	здравоохранение и предоставление социальных услуг
san'at, ko'ngil ochish va dam olish	0,5	0,7	0,7	0,7	искусство, развлечения и отдых
boshqa turlari	10,9	11,4	9,7	8,6	прочие виды

**Hududlar bo'yicha kichik korxonalar va mikrofirmalar
asosiy vositalarining eskirish summasi**

(fermer va dehqon xo'jaliklarisiz; yil oxiriga; mlrd. so'm)

**Сумма износа основных средств малых предприятий
и микрофирм по регионам**

(без фермерских и дехканских хозяйств; на конец года; млрд. сум)

	2016	2017	2018	2019	
O'zbekiston Respublikasi	10 396,1	13 324,6	18 489,1	25 516,5	Республика Узбекистан
Qoraqalpog'iston Respublikasi	262,1	312,2	455,3	627,6	Республика Каракалпакстан
viloyatlar:					области:
Andijon	465,0	586,6	739,0	935,3	Андижанская
Buxoro	510,0	682,2	887,6	1 118,1	Бухарская
Jizzax	240,4	321,3	461,6	695,4	Джизакская
Qashqadaryo	517,5	407,9	532,6	726,5	Кашкадарьинская
Navoiy	283,5	353,0	529,0	796,4	Навоийская
Namangan	317,6	514,1	742,0	1 275,6	Наманганская
Samarqand	814,6	1 096,5	1 601,8	2 161,1	Самаркандская
Surxondaryo	245,4	287,6	455,6	618,0	Сурхандарьинская
Sirdaryo	198,3	289,2	518,8	664,2	Сырдарьинская
Toshkent	1 266,5	1 731,3	2 274,9	3 336,8	Ташкентская
Farg'ona	463,1	674,3	869,7	1 065,2	Ферганская
Xorazm	272,9	362,5	526,7	642,3	Хорезмская
Toshkent sh.	4 539,2	5 705,9	7 894,5	10 853,9	г.Ташкент

Davomi

Продолжение

(jamiga nisbatan foizda)

(в процентах к итогу)

	2016	2017	2018	2019	
O'zbekiston Respublikasi	100,0	100,0	100,0	100,0	Республика Узбекистан
Qoraqalpog'iston Respublikasi	2,5	2,3	2,5	2,5	Республика Каракалпакстан
viloyatlar:					области:
Andijon	4,5	4,4	4,0	3,7	Андижанская
Buxoro	4,9	5,1	4,8	4,4	Бухарская
Jizzax	2,3	2,4	2,5	2,7	Джизакская
Qashqadaryo	5,0	3,1	2,9	2,8	Кашкадарьинская
Navoiy	2,7	2,6	2,9	3,1	Навоийская
Namangan	3,1	3,9	4,0	5,0	Наманганская
Samarqand	7,8	8,2	8,7	8,5	Самаркандская
Surxondaryo	2,4	2,2	2,5	2,4	Сурхандарьинская
Sirdaryo	1,9	2,2	2,8	2,6	Сырдарьинская
Toshkent	12,2	13,0	12,3	13,1	Ташкентская
Farg'ona	4,4	5,1	4,7	4,2	Ферганская
Xorazm	2,6	2,7	2,7	2,5	Хорезмская
Toshkent sh.	43,7	42,8	42,7	42,5	г.Ташкент

**Iqtisodiy faoliyat turlari bo'yicha kichik korxonalar
va mikrofirmalar asosiy vositalarining eskirish summasi**
(fermer va dehqon xo'jaliklarisiz; yil oxiriga; mlrd. so'm)

**Сумма износа основных средств малых предприятий
и микрофирм по видам экономической деятельности**
(без фермерских и деханских хозяйств; на конец года; млрд. сум)

	2016	2017	2018	2019	
Jami	10 396,1	13 324,6	18 489,1	25 516,5	Всего
shu jumladan:					в том числе:
qishloq, o'rmon va baliq xo'jaligi	462,9	544,6	769,0	955,1	сельское, лесное и рыбное хозяй- ство
sanoat	5 498,3	6 803,1	9 547,8	13 693,6	промышленность
qurilish	807,5	1 115,4	1 903,3	2 541,6	строительство
savdo	1219,8	1 624,7	2 071,1	2 570,0	торговля
tashish va saqlash	739,1	911,0	1 189,3	1 666,2	перевозка и хранение
yashash va ovqatlanish bo'yicha xizmatlar	219,9	302,5	510,7	679,2	услуги по прожи- ванию и пита- нию
axborot va aloqa	109,2	125,8	166,1	243,9	информация и связь
moliyaviy va sug'urta faoliyati	44,5	62,8	76,3	87,7	финансовая и страховая деятельность
ta'lim	18,2	23,0	32,2	57,7	образование
sog'liqni saqlash va ijtimoiy xizmatlarni ko'rsatish	148,8	253,3	368,9	513,4	здравоохранение и предоставле- ние социальных услуг
san'at, ko'ngil ochish va dam olish	32,0	42,2	70,2	110,6	искусство, развлечения и отдых
boshqa turlari	1 095,9	1 516,2	1 784,2	2 397,4	прочие виды

Davomi

Продолжение

(jamiga nisbatan foizda)

(в процентах к итогу)

	2016	2017	2018	2019	
Jami	100,0	100,0	100,0	100,0	Всего
shu jumladan:					в том числе:
qishloq, o'rmon va baliq xo'jaligi	4,5	4,1	4,2	3,7	сельское, лесное и рыбное хозяйство
sanoat	52,9	51,0	51,6	53,7	промышленность
qurilish	7,8	8,4	10,3	10,0	строительство
savdo	11,7	12,2	11,2	10,1	торговля
tashish va saqlash	7,1	6,8	6,4	6,5	перевозка и хранение
yashash va ovqatlanish bo'yicha xizmatlar	2,1	2,3	2,8	2,7	услуги по проживанию и питанию
axborot va aloqa	1,1	0,9	0,9	1,0	информация и связь
moliyaviy va sug'urta faoliyati	0,4	0,5	0,4	0,3	финансовая и страховая деятельность
ta'lim	0,2	0,2	0,2	0,2	образование
sog'liqni saqlash va ijtimoiy xizmatlarni ko'rsatish	1,4	1,9	2,0	2,0	здравоохранение и предоставление социальных услуг
san'at, ko'ngil ochish va dam olish	0,3	0,3	0,4	0,4	искусство, развлечения и отдых
boshqa turlari	10,5	11,4	9,6	9,4	прочие виды

SANOAT ПРОМЫШЛЕННОСТЬ

**Kichik korxonalar va mikrofirmalar tomonidan amaldagi
narxlarda ishlab chiqarilgan sanoat mahsuloti
(ishlar, xizmatlar) hajmi (QQS va aktsizsiz)
(mlrd. so'm)**

**Объем промышленной продукции (работ, услуг)
в фактических ценах (без НДС и акциза),
произведенной малыми предприятиями и микрофирмами
(млрд. сум)**

	2016	2017	2018	2019	
O'zbekiston Respublikasi	30 232,0	42 263,8	68 563,1	59 652,8	Республика Узбекистан
Qoraqalpog'iston Respublikasi viloyatlar:	359,0	596,5	1 278,0	1 476,7	Республика Каракалпакстан области:
Andijon	1 531,8	1 985,9	3 143,3	2 686,1	Андижанская
Buxoro	992,3	1 186,4	1 773,9	2 593,3	Бухарская
Jizzax	682,8	1 126,0	1 761,1	1 881,2	Джизакская
Qashqadaryo	572,6	656,6	1 139,1	1 181,0	Кашкадарьинская
Navoiy	598,3	903,9	2 188,7	1 610,2	Навоийская
Namangan	1 311,8	2 291,3	3 689,1	3 690,6	Наманганская
Samarqand	2 573,7	3 323,7	5 826,1	4 490,9	Самаркандская
Surxondaryo	378,8	636,5	933,8	925,1	Сурхандарьинская
Sirdaryo	674,1	1 242,8	2 006,1	1 701,0	Сырдарьинская
Toshkent	3 705,3	4 759,3	9 140,8	9 663,8	Ташкентская
Farg'ona	1 790,8	2 034,9	3 647,9	4 883,8	Ферганская
Xorazm	661,6	1 023,1	1 689,6	1 712,7	Хорезмская
Toshkent sh.	14 399,1	20 496,8	30 345,6	21 156,3	г.Ташкент

Davomi

Продолжение

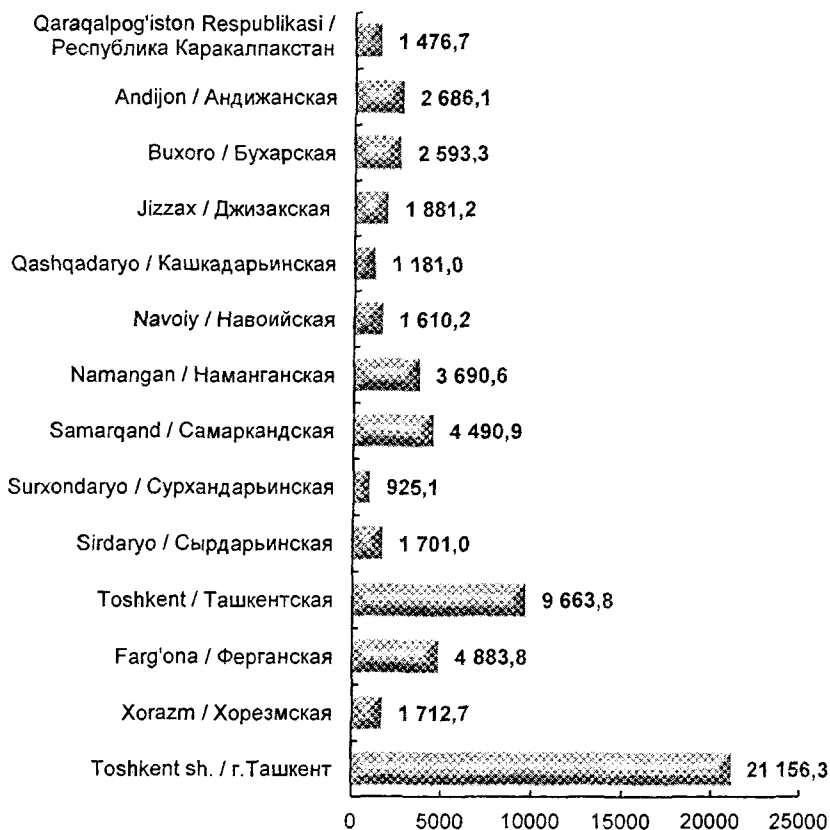
(jamiga nisbatan foizda)

(в процентах к итогу)

	2016	2017	2018	2019	
O'zbekiston Respublikasi	100,0	100,0	100,0	100,0	Республика Узбекистан
Qoraqalpog'iston Respublikasi	1,2	1,4	1,9	2,5	Республика Каракалпакстан
viloyatlar:					области:
Andijon	5,1	4,7	4,6	4,5	Андижанская
Buxoro	3,3	2,8	2,6	4,3	Бухарская
Jizzax	2,3	2,7	2,6	3,2	Джизакская
Qashqadaryo	1,9	1,6	1,7	2,0	Кашкадарьинская
Navoiy	2,0	2,1	3,2	2,7	Навоийская
Namangan	4,3	5,4	5,4	6,2	Наманганская
Samarqand	8,5	7,9	8,5	7,5	Самаркандская
Surxondaryo	1,2	1,5	1,4	1,6	Сурхандарьинская
Sirdaryo	2,2	2,9	2,9	2,8	Сырдарьинская
Toshkent	12,3	11,3	13,3	16,2	Ташкентская
Farg'ona	5,9	4,8	5,3	8,2	Ферганская
Xorazm	2,2	2,4	2,4	2,9	Хорезмская
Toshkent sh.	47,6	48,5	44,2	35,4	г.Ташкент

**2019 yilda kichik korxonalar va mikrofirmalar tomonidan
amaldagi narxlarda ishlab chiqarilgan sanoat mahsuloti
(ishlar, xizmatlar) hajmi (QQS va aktsizsiz)
(mlrd. so'm)**

**Объем промышленной продукции (работ, услуг),
в фактических ценах (без НДС и акциза), произведенной
малыми предприятиями и микрофирмами за 2019 год
(млрд. сум)**



**Iqtisodiy faoliyat turlari bo'yicha sanoat
ishlab chiqarish hajmining tarkibi
(foizda)**

**Структура объема промышленного производства
по видам экономической деятельности
(в процентах)**

	Sanoat ishlab chiqarish - jami Про- мыш- ленное произ- водство - всего	Shu jumladan: В том числе:				
		Tog'-kon sanoati va ochiq konlarni ishlash Горнодобываю- щая промышлен- ность и разра- ботка карьеров		Ishlab chiqaradigan sanoat Обрабатывающая промышленность		
		2018	2019	2018	2019	
O'zbekiston Respublikasi	100,0	3,0	2,1	96,5	96,0	Республика Узбекистан
Qoraqalpog'iston Respublikasi	100,0	5,2	5,2	94,3	92,8	Республика Каракалпакстан
viloyatlar:						области:
Andijon	100,0	0,6	2,0	98,0	94,9	Андижанская
Buxoro	100,0	0,8	2,2	96,9	96,5	Бухарская
Jizzax	100,0	2,6	5,0	95,7	94,9	Джизакская
Qashqadaryo	100,0	5,0	6,9	94,2	91,3	Кашкадарьинская
Navoiy	100,0	1,7	3,7	98,0	96,1	Навоийская
Namangan	100,0	1,1	1,4	98,8	90,1	Наманганская
Samarqand	100,0	1,7	2,9	98,2	96,7	Самаркандская
Surxondaryo	100,0	3,4	3,7	94,1	93,4	Сурхандарьинская
Sirdaryo	100,0	0,6	1,6	95,5	98,1	Сырдарьинская
Toshkent	100,0	1,2	3,3	98,6	95,9	Ташкентская
Farg'ona	100,0	1,3	2,1	97,8	89,0	Ферганская
Xorazm	100,0	0	0,1	99,5	99,8	Хорезмская
Toshkent sh.	100,0	4,8	0,7	94,9	98,8	г. Ташкент

Davomi

Продолжение

	Shu jumladan: В том числе:				
	Elektr, gaz, bug' bilan ta'minlash va havoni konditsiyalash Электроснабжение, подача газа, пара и кондиционирование воздуха		Suv bilan ta'minlash; kanalizatsiya tizimi, chiqindilarni yig'ish va utilizatsiya qilish Водоснабжение, канализация, сбор и утилизация отходов		
	2018	2019	2018	2019	
O'zbekiston Respublikasi	0,1	1,5	0,4	0,4	Республика Узбекистан
Qoraqalpog'iston Respublikasi	0,0	1,6	0,5	0,4	Республика Каракалпакстан
viloyatlar:					области:
Andijon	1,2	2,2	0,2	0,9	Андижанская
Buxoro	0,5	0,6	1,8	0,7	Бухарская
Jizzax	0,02	0,0	1,7	0,1	Джизакская
Qashqadaryo	0,5	1,8	0,3	0,03	Кашкадарьинская
Navoiy	0,01	0,0	0,3	0,2	Навоийская
Namangan	0,0	7,6	0,1	0,9	Наманганская
Samarqand	0,0	0,2	0,1	0,2	Самаркандская
Surxondaryo	1,5	1,1	1,1	1,8	Сурхандарьинская
Sirdaryo	0,01	0,01	3,9	0,3	Сырдарьинская
Toshkent	0,1	0,5	0,1	0,2	Ташкентская
Farg'ona	0,02	8,5	0,9	0,4	Ферганская
Xorazm	0,02	0,01	0,5	0,1	Хорезмская
Toshkent sh.	0,003	0,1	0,3	0,4	г. Ташкент

**Iqtisodiy faoliyat turiari bo'yicha
ishlab chiqaradigan sanoat hajmining tarkibi**
(jamiga nisbatan foizda)

**Структура обрабатывающей промышленности
по видам экономической деятельности**
(в процентах к общему объему)

	Ishlab chiqara- digan sanoat Обраба- тываю- щая промыш- ленность	Oziq-ovqat, ichimliklar va tamaki mahsu- lotlarini ishlab chiqarish Производ- ство продук- тов пита- ния, напит- ков и табач- ных изделий		To'qimachilik, kiyim, teri va unga tegishli mahsulotlarni ishlab chiqarish Производство текстильных изделий, одежды, кожа- ной и относя- щейся к ней продукции		
		2018	2019	2018	2019	
O'zbekiston Respublikasi	100,0	16,4	20,9	23,6	22,0	Республика Узбекистан
Qoraqalpog'iston Respublikasi	100,0	21,7	21,7	10,7	19,6	Республика Каракалпакстан
viloyatlar:						области:
Andijon	100,0	6,9	12,2	66,2	52,8	Андижанская
Buxoro	100,0	12,3	15,7	33,7	37,0	Бухарская
Jizzax	100,0	7,1	15,0	32,5	24,3	Джизакская
Qashqadaryo	100,0	12,3	15,1	30,4	41,9	Кашкадарьинская
Navoiy	100,0	2,9	6,0	19,8	18,3	Навоийская
Namangan	100,0	14,9	27,4	56,5	39,8	Наманганская
Samarqand	100,0	37,5	29,2	25,4	21,8	Самаркандская
Surxondaryo	100,0	13,3	16,9	37,1	36,8	Сурхандарьинская
Sirdaryo	100,0	8,8	33,6	50,1	21,7	Сырдарьинская
Toshkent	100,0	21,1	20,9	17,9	19,5	Ташкентская
Farg'ona	100,0	9,6	15,5	37,5	31,6	Ферганская
Xorazm	100,0	7,8	9,2	45,2	25,7	Хорезмская
Toshkent sh.	100,0	15,6	22,9	10,7	11,2	г. Ташкент

Davomi

Продолжение

	Qog'oz va qog'oz mahsulotlari ishlab chiqarish, yozilgan materiallarni nashr qilish va aks ettirish Производство бумаги и бумажной продукции, печать и воспроизведение записанных материалов		Kimyo mahsulotlarini ishlab chiqarish Производство химической продукции		
	2018	2019	2018	2019	
O'zbekiston Respublikasi	3,1	3,6	3,3	4,5	Республика Узбекистан
Qoraqalpog'iston Respublikasi	0,4	0,4	3,6	2,5	Республика Каракалпакстан
viloyatlar:					области:
Andijon	0,7	1,8	1,2	2,3	Андижанская
Buxoro	0,9	0,8	7,3	5,2	Бухарская
Jizzax	1,1	0,7	0,5	0,7	Джизакская
Qashqadaryo	2,6	1,2	1,4	1,7	Кашкадарьинская
Navoiy	1,1	1,9	3,9	6,5	Навоийская
Namangan	1,2	3,1	2,1	2,4	Наманганская
Samarqand	2,3	3,5	1,4	2,5	Самаркандская
Surxondaryo	1,5	1,6	0,5	0,9	Сурхандарьинская
Sirdaryo	0,2	0,3	2,2	1,6	Сырдарьинская
Toshkent	3,1	2,6	3,7	4,4	Ташкентская
Farg'ona	1,5	1,3	3,4	4,2	Ферганская
Xorazm	1,2	1,3	0,8	2,5	Хорезмская
Toshkent sh.	4,9	6,5	4,1	6,6	г. Ташкент

Davomi

Продолжение

	Asosiy farmatsevtika mahsulotlari va preparatlari ishlab chiqarish Производство основных фармацевтических продуктов и препаратов		Rezina va plastmassa buyumlar ishlab chiqarish Производство резиновых и пластмассовых изделий		
	2018	2019	2018	2019	
O'zbekiston Respublikasi	2,0	1,2	8,0	8,1	Республика Узбекистан
Qoraqalpog'iston Respublikasi	2,8	3,3	3,0	6,2	Республика Каракалпакстан
viloyatlar:					области:
Andijon	0,2	0,2	3,0	3,8	Андижанская
Buxoro	0,3	0,3	4,1	3,7	Бухарская
Jizzax	0,03	0,0	16,4	14,1	Джизакская
Qashqadaryo	0,0	0,01	1,5	2,3	Кашкадарьинская
Navoiy	0,1	0,1	4,5	3,6	Навоийская
Namangan	5,8	0,3	2,5	3,5	Наманганская
Samarqand	1,0	0,3	5,3	6,1	Самаркандская
Surxondaryo	0,5	0,4	0,6	1,0	Сурхандарьинская
Sirdaryo	5,5	12,2	1,9	1,6	Сырдарьинская
Toshkent	2,0	0,9	5,7	10,1	Ташкентская
Farg'ona	0,1	0,3	4,9	6,5	Ферганская
Xorazm	0,4	0,05	5,5	3,1	Хорезмская
Toshkent sh.	2,4	1,6	12,0	11,4	г. Ташкент

Davomi

Продолжение

	<i>Boshqa nometall mineral mahsulotlar ishlab chiqarish</i> <i>Производство прочей неметаллической минеральной продукции</i>		<i>Metallurgiya sanoati</i> <i>Металлургическая промышленность</i>		
	2018	2019	2018	2019	
O'zbekiston Respublikasi	11,6	12,1	7,8	4,5	Республика Узбекистан
Qoraqalpog'iston Respublikasi	28,7	19,9	0,04	0,2	Республика Каракалпакстан
viloyatlar:					области:
Andijon	11,2	11,0	1,1	0,3	Андижанская
Buxoro	31,8	26,5	0,5	0,5	Бухарская
Jizzax	20,2	27,9	8,0	4,9	Джизакская
Qashqadaryo	22,5	23,3	4,5	0,9	Кашкадарьинская
Navoiy	16,4	23,4	23,8	1,1	Навоийская
Namangan	5,7	9,0	1,5	2,8	Наманганская
Samarqand	8,8	13,0	8,6	9,0	Самаркандская
Surxondaryo	28,8	27,8	3,2	1,4	Сурхандарьинская
Sirdaryo	18,6	15,6	0,2	0,6	Сырдарьинская
Toshkent	14,4	12,9	16,8	9,6	Ташкентская
Farg'ona	20,4	13,5	1,8	2,7	Ферганская
Xorazm	15,5	12,5	0,5	1,9	Хорезмская
Toshkent sh.	6,5	5,9	7,9	4,2	г. Ташкент

Davomi

Продолжение

	<i>Mashina va uskunalardan tashqari tayyor metall buyumlar ishlab chiqarish</i> <i>Производство готовых металлических изделий, кроме машин и оборудования</i>		<i>Elektr uskunalar ishlab chiqarish</i> <i>Производство электрического оборудования</i>		
	2018	2019	2018	2019	
O'zbekiston Respublikasi	6,5	4,7	6,6	3,5	Республика Узбекистан
Qoraqalpog'iston Respublikasi	1,1	1,1	21,4	4,9	Республика Каракалпакстан
viloyatlar:					области:
Andijon	2,1	3,8	1,1	1,1	Андижанская
Buxoro	1,7	3,1	0,01	0,1	Бухарская
Jizzax	1,2	1,6	7,3	0,3	Джизакская
Qashqadaryo	2,1	4,2	0,1	0,03	Кашкадарьинская
Navoiy	4,5	5,6	3,2	0,0	Навоийская
Namangan	5,1	2,4	1,2	1,2	Наманганская
Samarqand	1,2	4,6	3,3	6,3	Самаркандская
Surxondaryo	3,5	4,3	0,1	0,2	Сурхандарьинская
Sirdaryo	0,7	1,5	0,05	0,1	Сырдарьинская
Toshkent	6,4	5,3	4,1	4,2	Ташкентская
Farg'ona	8,3	3,3	1,4	1,7	Ферганская
Xorazm	5,0	5,6	2,0	1,7	Хорезмская
Toshkent sh.	9,6	6,1	11,0	5,3	г. Ташкент

Davomi

Продолжение

	<i>Mebel ishlab chiqarish</i> <i>Производство мебели</i>		<i>Boshqa toifalarga kiritilmagan mashina va uskunalar ishlab chiqarish, mashina va uskunalarini ta'mirlash va o'rnatish</i> <i>Производство машин и оборудования, не включенных в другие категории, ремонт и установка машин и оборудования</i>		
	2018	2019	2018	2019	
O'zbekiston Respublikasi	1,8	2,9	3,2	4,1	Республика Узбекистан
Qoraqalpog'iston Respublikasi	3,7	3,7	0,3	0,8	Республика Каракалпакстан
viloyatlar:					области:
Andijon	1,3	3,3	1,2	2,2	Андижанская
Buxoro	1,8	2,3	4,4	2,2	Бухарская
Jizzax	1,9	2,2	0,3	0,3	Джизакская
Qashqadaryo	4,4	5,6	1,9	1,0	Кашкадарьинская
Navoiy	1,1	3,2	1,1	2,0	Навоийская
Namangan	0,9	2,5	1,4	2,2	Наманганская
Samarqand	2,4	1,7	0,9	0,9	Самаркандская
Surxondaryo	4,5	5,6	3,6	1,0	Сурхандарьинская
Sirdaryo	0,5	2,0	8,4	1,9	Сырдарьинская
Toshkent	1,1	2,1	1,9	1,9	Ташкентская
Farg'ona	1,9	5,6	1,0	0,9	Ферганская
Xorazm	1,4	2,5	13,1	32,1	Хорезмская
Toshkent sh.	2,0	2,7	4,3	6,0	г. Ташкент

**Kichik korxonalar va mikrofirmalar tomonidan
amaldagi narxlarda ishlab chiqarilgan
iste'mol mollari (QQS va aktsizsiz)
(mlrd. so'm)**

**Производство потребительских товаров,
в фактических ценах (без НДС и акциза),
малыми предприятиями и микрофирмами
(млрд. сум)**

	2016	2017	2018	2019	
O'zbekiston Respublikasi	15 598,9	22 397,6	34 234,5	33 452,7	Республика Узбекистан
Qoraqalpog'iston Respublikasi	95,3	161,3	511,0	815,7	Республика Каракалпакстан
viloyatlar:					области:
Andijon	669,3	1 264,2	2 023,9	1 503,4	Андижанская
Buxoro	524,3	846,3	1 134,8	1 515,3	Бухарская
Jizzax	343,0	549,0	890,9	983,6	Джизакская
Qashqadaryo	220,1	300,2	490,9	529,0	Кашкадарьинская
Navoiy	135,3	195,1	420,3	603,3	Навоийская
Namangan	960,2	1 614,7	2 590,0	2 485,3	Наманганская
Samarqand	1 684,1	2 379,6	3 701,9	3 057,6	Самаркандская
Surxondaryo	117,0	161,1	315,5	376,5	Сурхандарьинская
Sirdaryo	296,1	740,0	1 104,5	1 133,3	Сырдарьинская
Toshkent	2 222,1	2 516,4	4 251,3	4 445,1	Ташкентская
Farg'ona	867,6	1 248,1	2 086,9	3 429,4	Ферганская
Xorazm	273,6	410,0	703,4	711,9	Хорезмская
Toshkent sh.	7 190,9	10 011,6	14 009,2	11 863,3	г.Ташкент

Davomi

Продолжение

(jamiga nisbatan foizda)

(в процентах к итогу)

	2016	2017	2018	2019	
O'zbekiston Respublikasi	100,0	100,0	100,0	100,0	Республика Узбекистан
Qoraqalpog'iston Respublikasi	0,6	0,7	1,5	2,4	Республика Каракалпакстан
viloyatlar:					области:
Andijon	4,3	5,7	5,9	4,5	Андижанская
Buxoro	3,3	3,8	3,3	4,5	Бухарская
Jizzax	2,2	2,5	2,6	3,0	Джизакская
Qashqadaryo	1,4	1,3	1,4	1,6	Кашкадарьинская
Navoiy	0,9	0,9	1,2	1,8	Навоийская
Namangan	6,1	7,2	7,6	7,4	Наманганская
Samarqand	10,8	10,6	10,8	9,1	Самаркандская
Surxondaryo	0,8	0,7	0,9	1,1	Сурхандарьинская
Sirdaryo	1,9	3,3	3,3	3,4	Сырдарьинская
Toshkent	14,2	11,2	12,4	13,3	Ташкентская
Farg'ona	5,6	5,6	6,1	10,3	Ферганская
Xorazm	1,8	1,8	2,1	2,1	Хорезмская
Toshkent sh.	46,1	44,7	40,9	35,5	г.Ташкент

**Kichik korxonalar va mikrofirmalar tomonidan
ishlab chiqarilgan oziq-ovqat mahsulotlari
hajmi
(mlrd. so'm)**

**Объем производства продовольственных товаров
малыми предприятиями и микрофирмами
(млрд. сум)**

	2016	2017	2018	2019	
O'zbekiston Respublikasi	5 825,8	6 676,5	8 773,9	10 786,1	Республика Узбекистан
Qoraqalpog'iston Respublikasi	32,6	46,6	131,2	179,2	Республика Каракалпакстан
viloyatlar:					области:
Andijon	146,4	152,6	180,9	210,2	Андижанская
Buxoro	78,9	87,6	153,6	337,2	Бухарская
Jizzax	47,7	56,3	105,7	221,6	Джизакская
Qashqadaryo	75,5	75,3	115,3	127,6	Кашкадарьинская
Navoiy	33,3	37,6	58,9	78,3	Навоийская
Namangan	239,3	372,5	501,0	721,1	Наманганская
Samarqand	765,4	902,5	999,5	1 106,1	Самаркандская
Surxondaryo	43,2	78,1	106,6	134,2	Сурхандарьинская
Sirdaryo	92,0	101,7	134,7	538,6	Сырдарьинская
Toshkent	1 074,8	1 068,7	1 625,0	1 478,4	Ташкентская
Farg'ona	171,1	214,8	284,1	624,5	Ферганская
Xorazm	95,1	107,6	182,1	187,8	Хорезмская
Toshkent sh.	2 930,5	3 374,4	4 195,3	4 841,3	г.Ташкент

Davomi

Продолжение

(jamiga nisbatan foizda)

(в процентах к итогу)

	2016	2017	2018	2019	
O'zbekiston Respublikasi	100,0	100,0	100,0	100,0	Республика Узбекистан
Qoraqalpog'iston Respublikasi	0,6	0,7	1,5	1,7	Республика Каракалпакстан
viloyatlar:					области:
Andijon	2,5	2,3	2,1	1,9	Андижанская
Buxoro	1,4	1,3	1,8	3,1	Бухарская
Jizzax	0,8	0,9	1,2	2,1	Джизакская
Qashqadaryo	1,3	1,1	1,3	1,2	Кашкадарьинская
Navoiy	0,6	0,6	0,7	0,7	Навоийская
Namangan	4,1	5,6	5,7	6,7	Наманганская
Samarqand	13,2	13,5	11,4	10,3	Самаркандская
Surxondaryo	0,7	1,2	1,2	1,2	Сурхандарьинская
Sirdaryo	1,6	1,5	1,5	5,0	Сырдарьинская
Toshkent	18,4	16,0	18,5	13,7	Ташкентская
Farg'ona	2,9	3,2	3,2	5,8	Ферганская
Xorazm	1,6	1,6	2,1	1,7	Хорезмская
Toshkent sh.	50,3	50,5	47,8	44,9	г.Ташкент

**Kichik korxonalar va mikrofirmalar tomonidan
ishlab chiqarilgan nooziq-ovqat mahsulotlari hajmi**
(mlrd. so'm)

**Объем производства непродовольственных товаров
малыми предприятиями и микрофирмами**
(млрд. сум)

	2016	2017	2018	2019	
O'zbekiston Respublikasi	9 773,1	15 721,1	25 460,6	22 666,6	Республика Узбекистан
Qoraqalpog'iston Respublikasi	62,7	114,7	379,8	636,5	Республика Каракалпакстан
viloyatlar:					области:
Andijon	522,9	1 111,4	1 843,0	1 293,2	Андижанская
Buxoro	445,4	758,7	981,2	1 178,1	Бухарская
Jizzax	295,3	492,7	785,2	762,0	Джизакская
Qashqadaryo	144,6	224,9	375,6	401,4	Кашкадарьинская
Navoiy	102,0	157,5	361,4	525,0	Навоийская
Namangan	720,9	1 242,2	2 089,0	1 764,2	Наманганская
Samarqand	918,7	1 477,1	2 702,4	1 951,5	Самаркандская
Surxondaryo	73,8	83,0	208,9	242,3	Сурхандарьинская
Sirdaryo	204,1	638,3	969,8	594,7	Сырдарьинская
Toshkent	1 147,3	1 447,7	2 626,3	2 966,7	Ташкентская
Farg'ona	696,5	1 033,3	1 802,8	2 804,9	Ферганская
Xorazm	178,5	302,4	521,3	524,1	Хорезмская
Toshkent sh.	4 260,4	6 637,2	9 813,9	7 022,0	г.Ташкент

Davomi
(jamiga nisbatan foizda)

Продолжение
(в процентах к итогу)

	2016	2017	2018	2019	
O'zbekiston Respublikasi	100,0	100,0	100,0	100,0	Республика Узбекистан
Qoraqalpog'iston Respublikasi	0,6	0,8	1,5	2,8	Республика Каракалпакстан
viloyatlar:					области:
Andijon	5,4	7,1	7,2	5,7	Андижанская
Buxoro	4,6	4,8	3,9	5,2	Бухарская
Jizzax	3,0	3,1	3,1	3,3	Джизакская
Qashqadaryo	1,5	1,4	1,5	1,8	Кашкадарьинская
Navoiy	1,0	1,0	1,4	2,3	Навоийская
Namangan	7,4	7,9	8,2	7,8	Наманганская
Samarqand	9,4	9,4	10,6	8,6	Самаркандская
Surxondaryo	0,8	0,5	0,9	1,1	Сурхандарьинская
Sirdaryo	2,1	4,1	3,8	2,6	Сырдарьинская
Toshkent	11,7	9,2	10,3	13,1	Ташкентская
Farg'ona	7,1	6,6	7,1	12,4	Ферганская
Xorazm	1,8	1,9	2,0	2,3	Хорезмская
Toshkent sh.	43,6	42,2	38,5	31,0	г.Ташкент

QURILISH
СТРОИТЕЛЬСТВО

**Hududlar bo'yicha kichik korxonalar va mikrofirmalarning
amaldagi narxlarda o'z kuchi bilan bajarilgan
qurilish ishlari hajmi (QQSsiz)**
(fermer va dehqon xo'jaliklarisiz; mlrd. so'm)

**Объем строительных работ, выполненных
собственными силами, в фактических ценах (без НДС)
малых предприятий и микрофирм по регионам**
(без фермерских и дехканских хозяйств; млрд. сум)

	2016	2017	2018	2019	
O'zbekiston Respublikasi	10 197,1	13 171,1	25 548,4	39 620,3	Республика Узбекистан
Qoraqalpog'iston Respublikasi	594,4	728,1	1 405,6	2 247,0	Республика Каракалпакстан
viloyatlar:					области:
Andijon	755,9	938,1	1 807,6	2 259,4	Андижанская
Buxoro	681,6	900,3	1 717,3	2 546,8	Бухарская
Jizzax	480,1	559,9	1 115,7	2 026,4	Джизакская
Qashqadaryo	1 033,9	1 307,3	2 106,0	2 574,6	Кашкадарьинская
Navoiy	431,6	581,4	991,2	1 613,6	Навийская
Namangan	554,4	671,5	1 274,1	2 177,0	Наманганская
Samarqand	803,7	1 049,2	1 861,1	3 054,4	Самаркандская
Surxondaryo	651,2	808,2	1 623,5	2 454,2	Сурхандарьинская
Sirdaryo	356,6	373,3	780,7	1 560,7	Сырдарьинская
Toshkent	562,9	696,3	1 296,4	3 071,3	Ташкентская
Farg'ona	994,4	1 030,4	1 790,0	2 699,1	Ферганская
Xorazm	553,5	684,5	1 071,3	1 523,0	Хорезмская
Toshkent sh.	1 742,9	2 842,6	6 707,9	9 812,8	г.Ташкент

Davomi

Продолжение

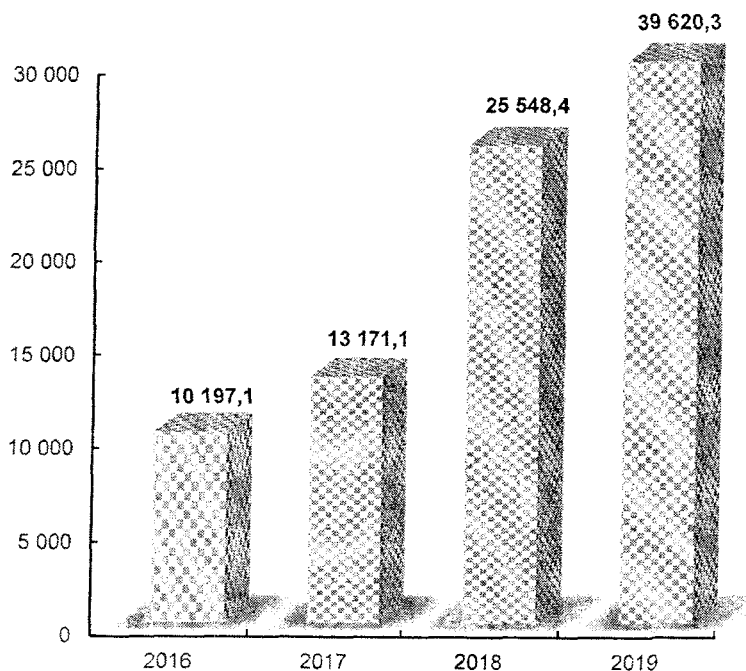
(jamiga nisbatan foizda)

(в процентах к итогу)

	2016	2017	2018	2019	
O'zbekiston Respublikasi	100,0	100,0	100,0	100,0	Республика Узбекистан
Qoraqalpog'iston Respublikasi	5,8	5,5	5,5	5,7	Республика Каракалпакстан
viloyatlar:					области:
Andijon	7,4	7,1	7,1	5,7	Андижанская
Buxoro	6,7	6,8	6,7	6,4	Бухарская
Jizzax	4,7	4,3	4,4	5,1	Джизакская
Qashqadaryo	10,2	9,9	8,2	6,5	Кашкадарьинская
Navoiy	4,2	4,4	3,9	4,1	Навоийская
Namangan	5,4	5,1	5,0	5,5	Наманганская
Samarqand	7,9	8,0	7,3	7,7	Самаркандская
Surxondaryo	6,4	6,2	6,3	6,2	Сурхандарьинская
Sirdaryo	3,5	2,8	3,1	3,9	Сырдарьинская
Toshkent	5,5	5,3	5,1	7,8	Ташкентская
Farg'ona	9,8	7,8	7,0	6,8	Ферганская
Xorazm	5,4	5,2	4,2	3,8	Хорезмская
Toshkent sh.	17,1	21,6	26,2	24,8	г.Ташкент

**Kichik korxonalar va mikrofirmalarning
amaldagi narxlarda o'z kuchi bilan bajarilgan
qurilish ishlari hajmi (QQSsiz)
(fermer va dehqon xo'jaliklarisiz; mlrd. so'm)**

**Объем строительных работ, выполненных
собственными силами, в фактических ценах (без НДС)
малых предприятий и микрофирм
(без фермерских и дехканских хозяйств; млрд. сум)**



**Kichik korxonalar va mikrofirmalarning amaldagi
narxlarda o'z kuchi bilan bajarilgan qurilish ishlari
hajmi (QQSsiz), turlari bo'yicha**
(fermer va dehqon xo'jaliklarisiz; mlrd. so'm)

**Объем строительных работ, выполненных
собственными силами, в фактических ценах (без НДС)
малых предприятий и микрофирм по видам**
(без фермерских и дехканских хозяйств; млрд. сум)

	2016	2017	2018	2019	
Amaldagi narxlarda o'z kuchi bilan bajarilgan qurilish ishlari hajmi (QQSsiz)	10 197,1	13 171,1	25 548,4	39 620,3	Объем строительных работ, выполненных собственными силами, в фактических ценах (без НДС)
shu jumladan:					в том числе:
yangi qurilish, qayta tiklash, kengaytirish, texnik qayta qurollantirish	6 694,6	8919,8	17 118,6	20 207,2	новое строительство, реконструкция, расширение, техническое перевооружение
kapital ta'mirlash	2 270,8	2 586,0	4 656,1	9 300,3	капитальный ремонт
joriy ta'mirlash	959,3	1 265,5	2 305,4	4 153,1	текущий ремонт
boshqa pudrat ishlari	272,4	399,8	1 468,3	5 959,7	другие подрядные работы

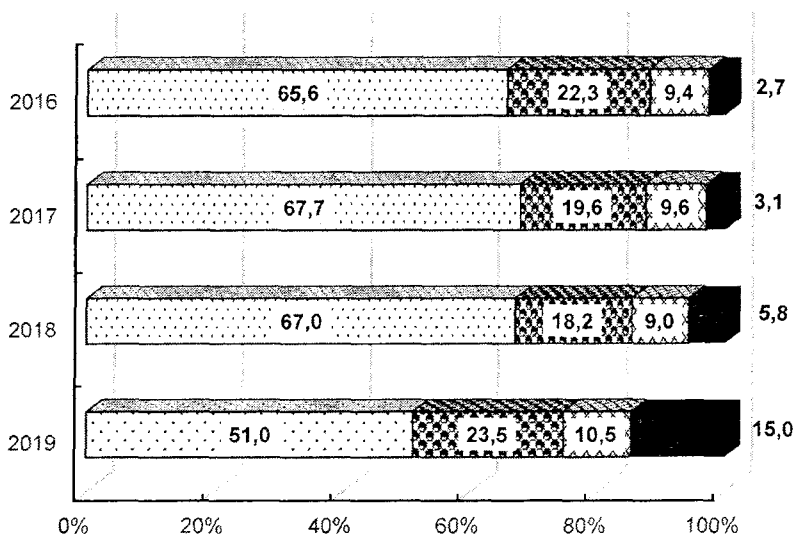
Davomi

Продолжение

	2016	2017	2018	2019	
	Jamiga nisbatan foizda / В процентах к итогу				
Amaldagi narxlarda o'z kuchi bilan bajarilgan qurilish ishlari hajmi (QQSsiz)	100,0	100,0	100,0	100,0	Объем строительных работ, выполненных собственными силами, в фактических ценах (без НДС)
shu jumladan:					в том числе:
yangi qurilish, qayta tiklash, kengaytirish, texnik qayta qurollantirish	65,6	67,7	67,0	51,0	новое строительство, реконструкция, расширение, техническое перевооружение
kapital ta'mirlash	22,3	19,6	18,2	23,5	капитальный ремонт
joriy ta'mirlash	9,4	9,6	9,0	10,5	текущий ремонт
boshqa pudrat ishlari	2,7	3,1	5,8	15,0	другие подрядные работы

Kichik korxonalar va mikrofirmalarning amaldagi narxlarda o'z kuchi bilan bajarilgan qurilish ishlari hajmi (QQSsiz), turlari bo'yicha
(fermer va dehqon xo'jaliklarisiz; foizda)

Объем строительных работ, выполненных собственными силами, в фактических ценах (без НДС) малых предприятий и микрофирм по видам
(без фермерских и дехканских хозяйств; в процентах)



- ☐ Yangi qurilish, qayta tiklash, kengaytirish, texnik qayta qurollantirish / Новое строительство, реконструкция, расширение, техническое перевооружение
- ☒ Kapital ta'mirlash / Капитальный ремонт
- ☒ Joriy ta'mirlash / Текущий ремонт
- ☒ Boshqa pudrat ishlari / Другие подрядные работы

INVESTITSİYALAR

ИНВЕСТИЦИИ

**Hududlar bo'yicha kichik korxonalar va mikrofirmalarning
asosiy kapitalga kiritilgan investitsiyalari**
(fermer va dehqon xo'jaliklarisiz; mlrd. so'm)

**Инвестиции в основной капитал
малых предприятий и микрофирм по регионам**
(без фермерских и дехканских хозяйств; млрд. сум)

	2016	2017	2018	2019	
O'zbekiston Respublikasi	8 442,4	14 076,7	33 111,9	70 650,2	Республика Узбекистан
Qoraqalpog'iston Respublikasi	183,8	421,2	1248,7	2259,9	Республика Каракалпакстан
viloyatlar:					области:
Andijon	318,2	593,1	1564,6	3335,2	Андижанская
Buxoro	281,8	500,9	1398,7	3968,3	Бухарская
Jizzax	261,2	484,0	1031,9	4439,8	Джизакская
Qashqadaryo	434,6	413,9	709,0	6059,7	Кашкадарьинская
Navoiy	191,3	476,9	747,5	2035,0	Навоийская
Namangan	640,6	736,1	2017,9	4939,4	Наманганская
Samarqand	476,2	984,8	2301,2	4381,4	Самаркандская
Surxondaryo	337,1	483,7	1886,8	7705,1	Сурхандарьинская
Sirdaryo	382,5	577,9	1280,2	2972,5	Сырдарьинская
Toshkent	838,5	1 597,6	3314,6	7021,4	Ташкентская
Farg'ona	456,4	669,7	1963,6	4281,5	Ферганская
Xorazm	282,5	515,6	716,2	2073,7	Хорезмская
Toshkent sh.	3 357,7	5 621,3	12931,0	15177,3	г.Ташкент

Davomi

Продолжение

(jamiga nisbatan foizda)

(в процентах к итогу)

	2016	2017	2018	2019	
O'zbekiston Respublikasi	100,0	100,0	100,0	100,0	Республика Узбекистан
Qoraqalpog'iston Respublikasi	2,2	3,0	3,2	3,8	Республика Каракалпакстан
viloyatlar:					области:
Andijon	3,8	4,2	4,7	4,7	Андижанская
Buxoro	3,3	3,6	5,6	4,2	Бухарская
Jizzax	3,1	3,4	6,3	3,1	Джизакская
Qashqadaryo	5,2	2,9	8,6	2,1	Кашкадарьинская
Navoiy	2,3	3,4	2,9	2,3	Навоийская
Namangan	7,6	5,2	7,0	6,1	Наманганская
Samarqand	5,6	7,0	6,2	6,9	Самаркандская
Surxondaryo	4,0	3,4	10,9	5,7	Сурхандарьинская
Sirdaryo	4,5	4,1	4,2	3,9	Сырдарьинская
Toshkent	9,9	11,4	9,9	10,0	Ташкентская
Farg'ona	5,4	4,8	6,1	5,9	Ферганская
Xorazm	3,3	3,7	2,9	2,2	Хорезмская
Toshkent sh.	39,8	39,9	21,5	39,1	г.Ташкент

**Iqtisodiy faoliyat turlari bo'yicha kichik korxonalar va
mikrofimalarning asosiy kapitalga kiritilgan investitsiyalari**
(fermer va dehqon xo'jaliklarisiz; mlrd. so'm)

**Инвестиции в основной капитал малых предприятий
и микрофирм по видам экономической деятельности**
(без фермерских и дехканских хозяйств; млрд. сум)

	2016	2017	2018	2019	
Jami	8 442,4	14 076,7	33 111,9	70 650,2	Всего
shu jumladan:					в том числе:
qishloq, o'rmon va baliq xo'jaligi	412,7	697,7	3 528,6	5 158,8	сельское, лесное и рыбное хозяйство
sanoat	4 306,3	8 034,9	16 625,4	43 533,5	промышленность
qurilish	616,1	875,3	2 075,4	6 535,4	строительство
savdo	1 328,4	1 648,2	3 692,3	5 326,8	торговля
tashish va saqlash	532,7	633,9	1 196,6	2 511,3	перевозка и хранение
yashash va ovqatlanish bo'yicha xizmatlar	190,7	256,2	648,6	2 092,2	услуги по прожива- нию и питанию
axborot va aloqa	70,7	92,1	193,1	254,1	информация и связь
moliyaviy va sug'urta faoliyati	39,9	139,3	70,6	103,4	финансовая и стра- ховая деятель- ность
ta'lim	19,0	15,7	60,8	175,9	образование
sog'liqni saqlash va ijtimoiy xizmatlarni ko'rsatish	186,2	299,9	520,9	864,0	здравоохранение и предоставление социальных услуг
san'at, ko'ngil ochish va dam olish	97,4	61,4	988,9	179,5	искусство, развлече- ния и отдых
boshqa turlari	642,3	1 322,1	3 510,7	3 915,3	прочие виды

Davomi

Продолжение

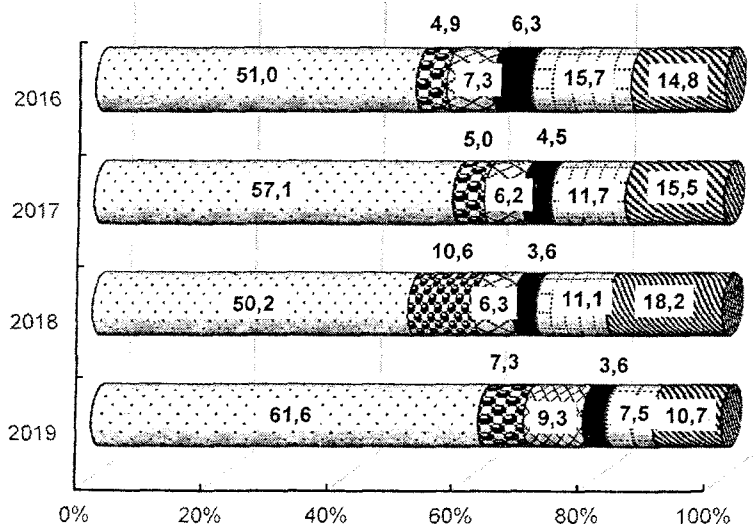
(jamiga nisbatan foizda)

(в процентах к итогу)

	2016	2017	2018	2019	
Jami	100,0	100,0	100,0	100,0	Всего
shu jumladan:					в том числе:
qishloq, o'rmon va baliq xo'jaligi	4,9	5,0	10,6	7,3	сельское, лесное и рыбное хозяйство
sanoat	51,0	57,1	50,2	61,6	промышленность
qurilish	7,3	6,2	6,3	9,3	строительство
savdo	15,7	11,7	11,1	7,5	торговля
tashish va saqlash	6,3	4,5	3,6	3,6	перевозка и хранение
yashash va ovqatlanish bo'yicha xizmatlar	2,3	1,8	2,0	3,0	услуги по проживанию и питанию
axborot va aloqa	0,8	0,7	0,6	0,4	информация и связь
moliyaviy va sug'urta faoliyati	0,5	1,0	0,2	0,1	финансовая и страховая деятельность
ta'lim	0,2	0,1	0,2	0,2	образование
sog'liqni saqlash va ijtimoiy xizmatlarni ko'rsatish	2,2	2,1	1,6	1,2	здравоохранение и предоставление социальных услуг
san'at, ko'ngil ochish va dam olish	1,2	0,4	3,0	0,3	искусство, развлече- ния и отдых
boshqa turlari	7,6	9,4	10,6	5,5	прочие виды

**Iqtisodiy faoliyat turlari bo'yicha kichik korxonalar
va mikrofirmalarning asosiy kapitalga
kiritilgan investitsiyalari**
(fermer va dehqon xo'jaliklarisiz; foizda)

**Инвестиции в основной капитал
малых предприятий и микрофирм
по видам экономической деятельности**
(без фермерских и дехканских хозяйств; в процентах)



- ☐ Sanoat / Промышленность
- ☐ Qishloq, o'tmon va baliq xo'jaligi / Сельское, лесное и рыбное хозяйство
- ☐ Qurilish / Строительство
- ☐ Tashish va saqlash / Перевозка и хранение
- ☐ Savdo / Торговля
- ☐ Boshqalar / Другие

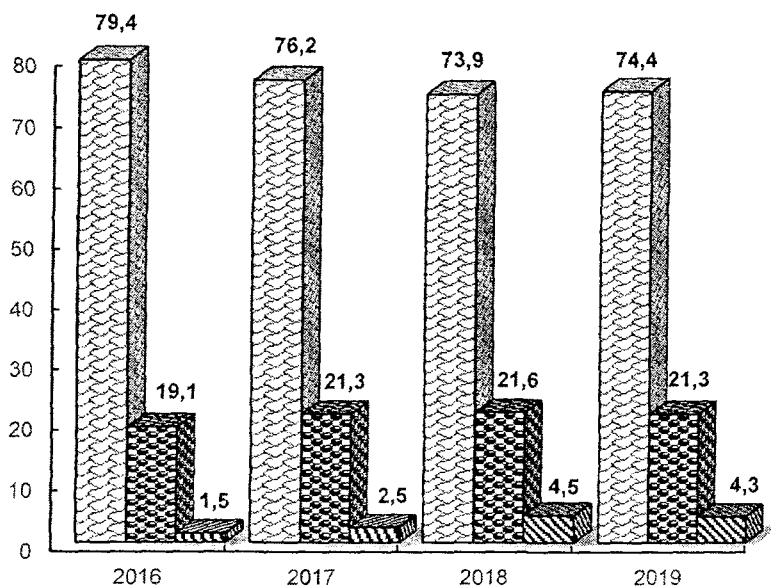
**Kichik korxonalar va mikrofirmalarning asosiy
kapitalga kiritilgan investitsiyalarining texnologik tarkibi**
(fermer va dehqon xo'jaliklarisiz; mlrd. so'm)

**Технологическая структура инвестиций в основной капитал
малых предприятий и микрофирм**
(без фермерских и дехканских хозяйств; млрд. сум)

	2016	2017	2018	2019	
Asosiy kapitalga investitsiyalar	8 442,4	14 076,7	33 111,9	70 650,2	Инвестиции в основной капитал
shu jumladan:					в том числе:
mashina, uskunalar va xo'jalik jihozlarini sotib olishga investitsiyalar	6 707,9	10 728,0	24 483,1	52 543,0	инвестиции на приобретение машин, оборудования, инвентаря
qurilish-montaj ishlari	1 609,2	2 991,5	1488,0	15 063,8	строительно-монтажные работы
boshqa xarajatlar	125,3	357,2	7 140,8	3 043,4	прочие затраты
<i>Jamiga nisbatan foizda / В процентах к итогу</i>					
Asosiy kapitalga investitsiyalar	100,0	100,0	100,0	100,0	Инвестиции в основной капитал
shu jumladan:					в том числе:
mashina, uskunalar va xo'jalik jihozlarini sotib olishga investitsiyalar	79,4	76,2	73,9	74,4	инвестиции на приобретение машин, оборудования, инвентаря
qurilish-montaj ishlari	19,1	21,3	21,6	21,3	строительно-монтажные работы
boshqa xarajatlar	1,5	2,5	4,5	4,3	прочие затраты

**Kichik korxonalar va mikrofirmalarning asosiy
kapitalga kiritilgan investitsiyalarining texnologik tarkibi**
(fermer va dehqon xo'jaliklarisiz; foizda)

**Технологическая структура инвестиции в основной капитал
малых предприятий и микрофирм**
(без фермерских и дехканских хозяйств; в процентах)



- Mashina, uskunalar va xo'jalik jihozlarini sotib olishga investitsiyalar / Инвестиции на приобретение машин, оборудования, инвентаря
 Qurilish-montaj ishlari / Строительно-монтажные работы
 Boshqa xarajatlilar / Прочие затраты

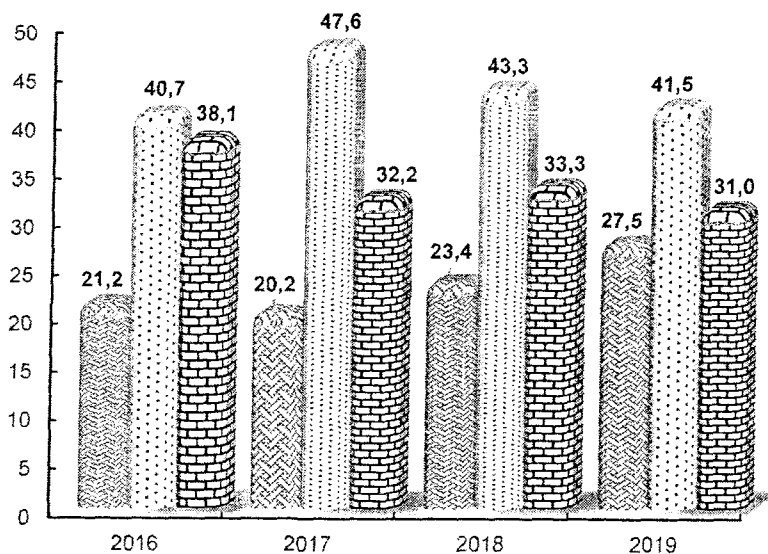
**Kichik korxonalar va mikrofirmalarning asosiy
kapitalga kiritilgan investitsiyalari, yo'nalishlari bo'yicha**
(fermer va dehqon xo'jaliklarisiz; mlrd. so'm)

**Инвестиции в основной капитал
малых предприятий и микрофирм по направлениям**
(без фермерских и дехканских хозяйств; млрд. сум)

	2016	2017	2018	2019	
Asosiy kapitalga investitsiyalar	8 442,4	14 076,7	33 111,9	70 650,2	Инвестиции в основной капитал
shu jumladan:					в том числе:
yangi qurilish	1 794,5	2 850,7	7736,1	19 405,2	новое строительство
kengaytirish, qayta tiklash, modernizatsiya va texnik qayta qurollantirish	3 434,0	6 697,3	14 333,0	29 331,9	расширение, реконструкция, модернизация и техническое переворужение
boshqa yo'nalishlar	3 213,9	4 528,7	11 042,8	21 913,1	другие направления
Jamiga nisbatan foizda / В процентах к итогу					
Asosiy kapitalga investitsiyalar	100,0	100,0	100,0	100,0	Инвестиции в основной капитал
shu jumladan:					в том числе:
yangi qurilish	21,2	20,2	23,4	27,5	новое строительство
kengaytirish, qayta tiklash, modernizatsiya va texnik qayta qurollantirish	40,7	47,6	43,3	41,5	расширение, реконструкция, модернизация и техническое переворужение
boshqa yo'nalishlar	38,1	32,2	33,3	31,0	другие направления

Kichik korxonalar va mikrofirmalarning asosiy kapitalga kiritilgan investitsiyalari, yo'nalishlari bo'yicha
(fermer va dehqon xo'jaliklarisiz; foizda)

Инвестиции в основной капитал малых предприятий и микрофирм по направлениям
(без фермерских и дехканских хозяйств; в процентах)



■ Yangi qurilish / Новое строительство

■ Kengaytirish, qayta tiklash, modernizatsiya va texnik qayta qurollantirish /
Расширение, реконструкция, модернизация и техническое перевооружение

■ Boshqa yo'nalishlar / Другие направления

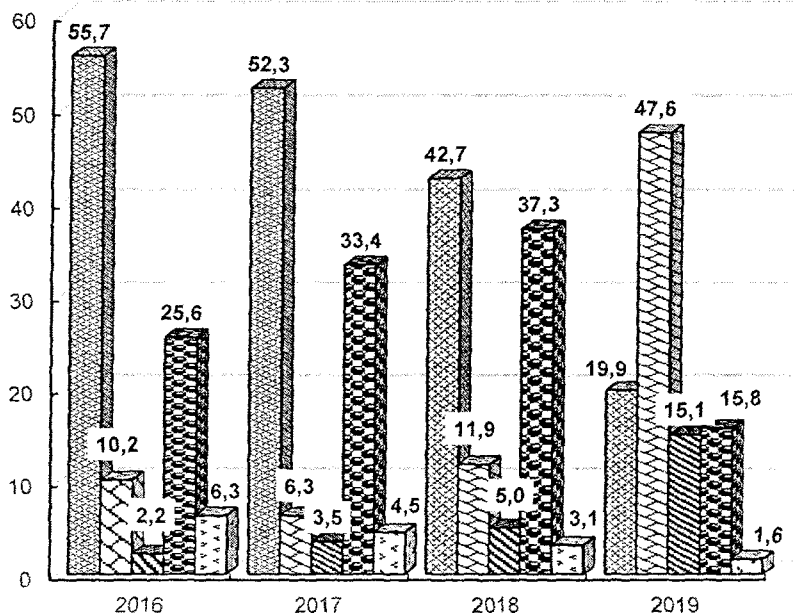
Kichik korxonalar va mikrofirmalarning asosiy kapitalga kiritilgan investitsiyalari, moliyalashtirish manbalari bo'yicha
(fermer va dehqon xo'jaliklarisiz; mlrd. so'm)

Инвестиции в основной капитал малых предприятий и микрофирм по источникам финансирования
(без фермерских и дехканских хозяйств; млрд. сум)

	2016	2017	2018	2019	
Asosiy kapitalga investitsiyalar	8 442,4	14 076,7	33 111,9	70 650,2	Инвестиции в основной капитал
shu jumladan quyidagilar hisobiga:					в том числе за счет:
korxonaning o'z mablag'lari	4 702,7	7 358,5	14 130,5	14 080,4	собственных средств предприятия
chet el investorlari mablag'lari, ularning reinvestitsiyalarini qo'shgan holda	862,4	886,3	3 940,8	33 641,8	средств иностранных инвесторов, включая их reinvestitsii
chet el kreditlari	185,1	497,2	1 657,8	10 680,2	иностранные кредиты
banklar kreditlari	2 159,1	4 699,2	12 369,3	11 144,1	кредиты банков
boshqalar	533,1	635,5	1 013,5	1 103,7	прочие
Jamiga nisbatan foizda / В процентах к итогу					
Asosiy kapitalga investitsiyalar	100,0	100,0	100,0	100,0	Инвестиции в основной капитал
shu jumladan quyidagilar hisobiga:					в том числе за счет:
korxonaning o'z mablag'lari	55,7	52,3	42,7	19,9	собственных средств предприятия
chet el investorlari mablag'lari, ularning reinvestitsiyalarini qo'shgan holda	10,2	6,3	11,9	47,6	средств иностранных инвесторов, включая их reinvestitsii
chet el kreditlari	2,2	3,5	5,0	15,1	иностранные кредиты
banklar kreditlari	25,6	33,4	37,3	15,8	кредиты банков
boshqalar	6,3	4,5	3,1	1,6	прочие

Kichik korxonalar va mikrofirmalarning asosiy kapitalga kiritilgan investitsiyalari, moliyalashtirish manbalari bo'yicha
(fermer va dehqon xo'jaliklarisiz; foizda)

Инвестиции в основной капитал малых предприятий и микрофирм по источникам финансирования
(без фермерских и дехканских хозяйств; процентах)



- Korxonaning o'z mablag'lari / Собственные средства предприятия
- Chet el investorlari mablag'lari, ularning reinvestitsiyalarini qo'shgan holda / Средства иностранных инвесторов, включая их реинвестиции
- Chet el kreditlari / Иностранные кредиты
- Banklar kreditlari / Кредиты банков
- Boshqalar / Прочие

**SAVDO VA ISHLAB CHIQARILGAN (KO'RSATILGAN)
BOZOR XIZMATLARI HAJMI**

**ТОРГОВЛЯ И ОБЪЕМ ПРОИЗВОДСТВА (ОКАЗАНО)
РЫНОЧНЫХ УСЛУГ**

**Kichik korxonalar va mikrofirmalarning
ulgurji savdo aylanmasi**
(fermer va dehqon xo'jaliklarisiz; mlrd. so'm)

**Товaroоборот оптовой торговли
малых предприятий и микрофирм**
(без фермерских и дехканских хозяйств; млрд. сум)

	2016	2017	2018	2019	
O'zbekiston Respublikasi	25 327,6	28 158,8	44 787,6	70 362,6	Республика Узбекистан
Qoraqalpog'iston Respublikasi	413,0	502,7	849,5	1 032,9	Республика Каракалпакстан
viloyatlar:					области:
Andijon	717,1	731,2	1 519,9	1 661,1	Андижанская
Buxoro	1 000,6	988,6	1 220,1	2 597,4	Бухарская
Jizzax	405,9	516,6	994,1	1 326,8	Джизакская
Qashqadaryo	958,5	894,0	1 347,4	1 812,5	Кашкадарьинская
Navoiy	384,9	433,7	819,5	1 001,5	Навоийская
Namangan	802,8	1 002,6	925,1	1 957,1	Наманганская
Samarqand	2 171,2	2 267,8	3 190,9	4 997,2	Самаркандская
Surxondaryo	751,3	1 014,2	1 302,2	1 716,1	Сурхандарьинская
Sirdaryo	515,7	494,3	769,9	1 569,9	Сырдарьинская
Toshkent	1 999,1	1 700,0	2 624,7	5 161,2	Ташкентская
Farg'ona	1 611,1	1 787,9	3 213,4	5 340,6	Ферганская
Xorazm	496,4	539,1	913,5	1 390,5	Хорезмская
Toshkent sh.	13 100,0	15 286,1	25 097,4	38 798,1	г.Ташкент

Davomi

Продолжение

(jamiga nisbatan foizda)

(в процентах к итогу)

	2016	2017	2018	2019	
O'zbekiston Respublikasi	100,0	100,0	100,0	100,0	Республика Узбекистан
Qoraqalpog'iston Respublikasi	1,6	1,8	1,9	1,5	Республика Каракалпакстан
viloyatlar:					области:
Andijon	2,8	2,6	3,5	2,4	Андижанская
Buxoro	3,9	3,5	2,7	3,7	Бухарская
Jizzax	1,6	1,8	2,2	1,9	Джизакская
Qashqadaryo	3,8	3,2	3,0	2,6	Кашкадарьинская
Navoiy	1,5	1,5	1,8	1,4	Навоийская
Namangan	3,2	3,6	2,1	2,8	Наманганская
Samarqand	8,6	8,1	7,1	7,1	Самаркандская
Surxondaryo	3,0	3,6	2,9	2,4	Сурхандарьинская
Sirdaryo	2,0	1,8	1,7	2,2	Сырдарьинская
Toshkent	7,9	6	5,9	7,3	Ташкентская
Farg'ona	6,4	6,3	7,2	7,6	Ферганская
Xorazm	2,0	1,9	2,0	2,0	Хорезмская
Toshkent sh.	51,7	54,3	56,0	55,1	г.Ташкент

**2019 yilda kichik korxonalar va mikrofirmalarning
ulgurji savdo aylanmasi**

(fermer va dehqon xo'jaliklarisiz; mlrd. so'm)

**Товaroоборот оптовой торговли
малых предприятий и микрофирм за 2019 год
(без фермерских и дехканских хозяйств; млрд. сум)**



**Kichik korxonalar va mikrofirmalarning chakana savdo aylanmasi,
umumovqatlanishni qo'shgan holda
(fermer va dehqon xo'jaliklarisiz; mlrd. so'm)**

**Товaroоборот розничной торговли, включая общественное
питание, малых предприятий и микрофирм
(без фермерских и дехканских хозяйств; млрд. сум)**

	2016	2017	2018	2019	
O'zbekiston Respublikasi	18 072,2	20 643,8	32 055,8	47 582,0	Республика Узбекистан
Qoraqalpog'iston Respublikasi	945,8	957,0	1 307,1	1 928,3	Республика Каракалпакстан
viloyatlar:					области:
Andijon	1 107,0	1 325,8	1 865,8	2 984,7	Андижанская
Buxoro	971,3	970,4	1 659,8	2 303,3	Бухарская
Jizzax	542,6	673,2	1 216,1	1 941,2	Джизакская
Qashqadaryo	1 186,0	1 081,2	1 491,8	2 545,5	Кашкадарьинская
Navoiy	561,4	624,2	914,1	1 597,1	Навоийская
Namangan	905,5	1 158,4	1 617,9	2 491,6	Наманганская
Samarqand	1 751,2	1 916,3	2 741,4	4 081,9	Самаркандская
Surxondaryo	939,0	877,1	1 235,9	2 014,5	Сурхандарьинская
Sirdaryo	480,5	559,0	809,9	1 332,9	Сырдарьинская
Toshkent	2 128,3	2 598,6	4 740,1	6 657,8	Ташкентская
Farg'ona	1 428,5	1 756,2	2 013,2	3 345,4	Ферганская
Xorazm	699,9	793,1	1 098,9	2 108,7	Хорезмская
Toshkent sh.	4 425,2	5 353,3	9 343,8	12 249,2	г.Ташкент

Davomi

Продолжение


(jamiga nisbatan foizda)

(в процентах к итогу)

	2016	2017	2018	2019	
O'zbekiston Respublikasi	100,0	100,0	100,0	100,0	Республика Узбекистан
Qoraqalpog'iston Respublikasi	5,2	4,6	4,1	4,1	Республика Каракалпакстан
viloyatlar:					области:
Andijon	6,1	6,4	5,8	6,3	Андижанская
Buxoro	5,4	4,7	5,2	4,8	Бухарская
Jizzax	3,0	3,3	3,8	4,1	Джизакская
Qashqadaryo	6,6	5,2	4,7	5,3	Кашкадарьинская
Navoiy	3,1	3,0	2,9	3,4	Навоийская
Namangan	5,0	5,6	5,0	5,2	Наманганская
Samarqand	9,7	9,3	8,5	8,6	Самаркандская
Surxondaryo	5,2	4,3	3,9	4,2	Сурхандарьинская
Sirdaryo	2,6	2,7	2,5	2,8	Сырдарьинская
Toshkent	11,8	12,6	14,8	14,0	Ташкентская
Farg'ona	7,9	8,5	6,3	7,0	Ферганская
Xorazm	3,9	3,8	3,4	4,4	Хорезмская
Toshkent sh.	24,5	26,0	29,1	25,7	г.Ташкент

**2019 yilda kichik korxonalar va mikrofirmalarning
chakana savdo aylanmasi, umumovqatlanishni qo'shgan holda
(fermer va dehqon xo'jaliklarisiz; mlrd. so'm)**

**Товарооборот розничной торговли, включая
общественное питание малых предприятий
и микрофирм за 2019 год
(без фермерских и дехканских хозяйств; млрд. сум)**



**Hududlar bo'yicha kichik korxonalar va mikrofirmalarda ishlab
chiqarilgan (ko'rsatilgan) bozor xizmatlar hajmi, QQS va aktsizsiz
(fermer va dehqon xo'jaliklarisiz; mlrd. so'm)**

**Объем производства (оказано) рыночных услуг,
без НДС и акциза малых предприятий и микрофирм по регионам
(без фермерских и дехканских хозяйств; млрд. сум)**

	2016	2017	2018	2019	
O'zbekiston Respublikasi	18 391,7	21 708,2	30 054,8	39 501,6	Республика Узбекистан
Qoraqalpog'iston Respublikasi	485,9	608,7	798,5	948,1	Республика Каракалпакстан
viloyatlar:					области:
Andijon	621,6	776,4	959,1	1 211,5	Андижанская
Buxoro	741,2	863,6	1 209,6	1 693,7	Бухарская
Jizzax	303,0	367,0	549,2	746,7	Джизакская
Qashqadaryo	646,4	700,0	953,1	1 337,3	Кашкадарьинская
Navoiy	317,8	365,4	551,0	819,5	Навоийская
Namangan	666,8	647,0	804,1	1 191,6	Наманганская
Samarqand	1079,3	1 231,1	1 637,1	2 291,7	Самаркандская
Surxondaryo	505,6	656,0	1 331,5	1 110,0	Сурхандарьинская
Sirdaryo	263,1	301,1	449,5	629,1	Сырдарьинская
Toshkent	1 236,3	1 376,7	1 796,5	2 851,4	Ташкентская
Farg'ona	913,6	1 011,5	1 463,2	2 056,6	Ферганская
Xorazm	425,0	538,6	810,3	1 042,8	Хорезмская
Toshkent sh.	10 186,1	12 265,1	16 742,1	21 571,6	г.Ташкент

Davomi

Продолжение

(jamiга nisbatan foizda)

(в процентах к итогу)

	2016	2017	2018	2019	
O'zbekiston Respublikasi	100,0	100,0	100,0	100,0	Республика Узбекистан
Qoraqalpog'iston Respublikasi	2,6	2,8	2,7	2,4	Республика Каракалпакстан
viloyatlar:					области:
Andijon	3,4	3,6	3,2	3,1	Андижанская
Buxoro	4,0	4,0	4,0	4,3	Бухарская
Jizzax	1,7	1,7	1,8	1,9	Джизакская
Qashqadaryo	3,5	3,2	3,2	3,4	Кашкадарьинская
Navoiy	1,7	1,7	1,8	2,1	Навоийская
Namangan	3,6	3,0	2,7	3,0	Наманганская
Samarqand	5,9	5,7	5,4	5,8	Самаркандская
Surxondaryo	2,8	3,0	4,4	2,8	Сурхандарьинская
Sirdaryo	1,4	1,4	1,5	1,6	Сырдарьинская
Toshkent	6,7	6,3	6,0	7,2	Ташкентская
Farg'ona	5,0	4,6	4,9	5,2	Ферганская
Xorazm	2,3	2,5	2,7	2,6	Хорезмская
Toshkent sh.	55,4	56,5	55,7	54,6	г.Ташкент

Iqtisodiy faoliyat turlari bo'yicha kichik korxonalar
va mikrofirmalarda ishlab chiqarilgan (ko'rsatilgan)
bozor xizmatlar hajmi, QQS va aktsizsiz
(mlrd. so'm)

Объем производства (оказано) рыночных услуг,
без НДС и акциза малых предприятий и микрофирм
по видам экономической деятельности
(млрд. сум)

	2016	2017	2018	2019	
Xizmatlar – jami	18 391,7	21 708,2	30 054,8	39 501,6	Услуги – всего
jumladan asosiy turlari bo'yicha:					в том числе по основным видам:
aloqa va axborotlashtirish xizmatlari	920,3	1 188,6	1 905,7	2 196,6	услуги связи и информатиза- ции
moliya xizmatlari	467,5	540,0	692,3	1 297,0	финансовые услуги
transport xizmatlari	1 873,8	2 408,5	3 491,8	4 750,2	транспортные услуги
shu jumladan avtotransport xizmati	1 220,7	1 539,4	2 202,3	3 074,0	в том числе услуги автотранспорта
yashash va ovqatlanish xizmatlari	1 893,5	2 273,7	3 023,2	3 916,3	услуги проживания и питания
savdo xizmatlari	8 999,8	9 960,8	12 939,7	16 497,4	услуги торговли

Davomi

Продолжение

	2016	2017	2018	2019	
ko'chmas mulk bilan bog'liq xizmatlar	1 223,9	1 556,9	2 025,4	2 250,0	услуги, связанные с недвижимым имуществом
ta'lim sohasidagi xizmatlar	115,9	157,0	358,1	550,1	услуги в сфере образования
sog'liqni saqlash sohasidagi xizmatlar	410,3	641,9	898,1	1 304,8	услуги в сфере здравоохранения
ijara xizmatlari	298,7	377,7	627,2	605,7	услуги аренды и проката
kompyuterlar va maishiy tovarlarni ta'mirlash bo'yicha xizmatlar	144,1	191,6	250,0	432,9	услуги по ремонту компьютеров и бытовых товаров
shaxsiy xizmatlar	154,2	149,2	167,2	241,8	индивидуальные услуги
me'morchilik, muhandislik izlanishlari, texnik sinovlar va tahlil sohasidagi xizmatlar	563,6	720,3	1 190,6	1 695,0	услуги в области архитектуры, инженерных изысканий, технических испытаний и анализа
boshqa xizmatlar	1 326,1	1 542,0	2 485,5	3 763,8	прочие услуги

Davomi
(jamiga nisbatan foizda)

Продолжение
(в процентах к итогу)

	2016	2017	2018	2019	
Xizmatlar – jami	100,0	100,0	100,0	100,0	Услуги – всего
jumladan asosiy turlari bo'yicha:					в том числе по основным видам:
aloqa va axborotlashtirish xizmatlari	5,0	5,5	6,3	5,6	услуги связи и информатизации
moliya xizmatlari	2,6	2,5	2,3	3,3	финансовые услуги
transport xizmatlari	10,2	11,1	11,6	12,0	транспортные услуги
shu jumladan avtotransport xizmati	6,6	7,1	7,3	7,8	в том числе услуги автотранспорта
yashash va ovqatlanish xizmatlari	10,3	10,5	10,1	9,9	услуги проживания и питания
savdo xizmatlari	48,9	45,9	43,0	41,8	услуги торговли
ko'chmas mulk bilan bog'liq xizmatlar	6,7	7,2	6,7	5,7	услуги, связанные с недвижимым имуществом
ta'lim sohasidagi xizmatlar	0,6	0,7	1,2	1,4	услуги в сфере образования

Davomi

Продолжение

(jamiga nisbatan foizda)

(в процентах к итогу)

	2016	2017	2018	2019	
sog'liqni saqlash sohasidagi xizmatlar	2,2	2,9	3,0	3,3	услуги в сфере здравоохранения
ijara xizmatlari	1,6	1,7	2,1	1,5	услуги аренды и проката
kompyuterlar va maishiy tovarlarni ta'mirlash bo'yicha xizmatlar	0,8	0,9	0,8	1,1	услуги по ремонту компьютеров и бытовых товаров
shaxsiy xizmatlar	0,8	0,7	0,6	0,6	индивидуальные услуги
me'morchilik, muhandislik izlanishlari, texnik sinovlar va tahlil sohasidagi xizmatlar	3,1	3,3	4,0	4,3	услуги в области архитектуры, инженерных изысканий, технических испытаний и анализа
boshqa xizmatlar	7,2	7,1	8,3	9,5	прочие услуги

INNOVATSIYALAR

ИННОВАЦИИ

**Kichik korxona va mikrofirmalar tomonidan
joriy qilingan innovatsiyalar**

(fermer va dehqon xo'jaliklarisiz; birlik)

**Количество внедренных инноваций
малыми предприятиями и микрофирмами
(без фермерских и дехканских хозяйств; единиц)**

	2016	2017	2018	2019	
O'zbekiston Respublikasi	818	1 205	1 290	4 038	Республика Узбекистан
Qoraqalpog'iston Respublikasi	23	30	17	66	Республика Каракалпакстан
viloyatlar:					области:
Andijon	26	131	58	81	Андижанская
Buxoro	48	74	56	208	Бухарская
Jizzax	38	21	27	97	Джизакская
Qashqadaryo	3	15	8	126	Кашкадарьинская
Navoiy	91	91	198	451	Навоийская
Namangan	40	127	108	139	Наманганская
Samarqand	53	30	42	38	Самаркандская
Surxondaryo	83	99	102	167	Сурхандарьинская
Sirdaryo	76	73	83	278	Сырдарьинская
Toshkent	95	131	156	482	Ташкентская
Farg'ona	80	161	117	265	Ферганская
Xorazm	18	30	12	39	Хорезмская
Toshkent sh.	144	192	306	1 601	г.Ташкент

**Kichik korxona va mikrofirmalar tomonidan
ishlab chiqarilgan innovatsion tovarlar, ishlar, xizmatlar
(fermer va dehqon xo'jaliklarisiz; mlrd. so'm)**

**Объем производства инновационных товаров, работ,
услуг малыми предприятиями и микрофирмами
(без фермерских и деханских хозяйств; млрд. сум)**

	2016	2017	2018	2019	
O'zbekiston Respublikasi	1 671,9	2 320,3	7 224,8	8 455,4	Республика Узбекистан
Qoraqalpog'iston Respublikasi	50,1	67,8	85,8	138,8	Республика Каракалпакстан
viloyatlar:					области:
Andijon	14,9	88,1	257,6	228,2	Андижанская
Buxoro	36,3	60,0	187,3	230,9	Бухарская
Jizzax	55,1	173,8	232,2	559,0	Джизакская
Qashqadaryo	9,0	6,8	52,3	326,5	Кашкадарьинская
Navoiy	28,2	134,8	812,6	371,3	Навоийская
Namangan	93,8	118,9	524,1	727,7	Наманганская
Samarqand	195,5	87,2	304,9	542,3	Самаркандская
Surxondaryo	37,9	70,4	285,5	98,6	Сурхандарьинская
Sirdaryo	64,4	108,3	460,7	459,5	Сырдарьинская
Toshkent	164,3	321,1	1 230,1	1 503,5	Ташкентская
Farg'ona	97,7	350,9	631,9	593,7	Ферганская
Xorazm	54,9	135,5	193,9	610,3	Хорезмская
Toshkent sh.	769,8	596,7	1 965,9	2 065,1	г.Ташкент

**Kichik korxona va mikrofirmalar tomonidan
texnologik, marketing va tashkiliy innovatsiyalarga
qilingan xarajatlar**

(fermer va dehqon xo'jaliklarisiz; mlrd. so'm)

**Затраты на технологические, маркетинговые
и организационные инновации
малыми предприятиями и микрофирмами
(без фермерских и дехканских хозяйств; млрд. сум)**

	2016	2017	2018	2019	
O'zbekiston Respublikasi	211,4	725,8	1 156,8	1 939,9	Республика Узбекистан
Qoraqalpog'iston Respublikasi	5,1	51,7	7,4	4,1	Республика Каракалпакстан
viloyatlar:					области:
Andijon	9,0	7,9	15,9	85,5	Андижанская
Buxoro	5,3	18,0	35,5	44,6	Бухарская
Jizzax	13,1	8,8	15,6	106,4	Джизакская
Qashqadaryo	0,2	2,6	4,3	11,2	Кашкадарьинская
Navoiy	8,1	226,3	58,5	54,3	Навоийская
Namangan	12,0	54,4	128,7	255,2	Наманганская
Samarqand	19,4	14,2	90,6	230,3	Самаркандская
Surxondaryo	15,1	27,9	105,4	28,1	Сурхандарьинская
Sirdaryo	8,2	32,0	298,3	166,6	Сырдарьинская
Toshkent	26,2	77,0	173,6	246,0	Ташкентская
Farg'ona	24,3	57,1	53,0	202,1	Ферганская
Xorazm	4,1	6,1	1,0	85,0	Хорезмская
Toshkent sh.	61,3	141,8	169,0	420,5	г.Ташкент

**Kichik korxona va mikrofirmalar tomonidan
moliyalashtirish manbalari bo'yicha texnologik, marketing
va tashkiliy innovatsiyalarga qilingan xarajatlar
(fermer va dehqon xo'jaliklarisiz; mlrd. so'm)**

**Затраты на технологические, маркетинговые
и организационные инновации малыми предприятиями
и микрофирмами по источникам финансирования
(без фермерских и дехканских хозяйств; млрд. сум)**

	2016	2017	2018	2019	
Jami	211,4	725,8	1 156,8	1 939,9	Всего
shu jumladan:					в том числе:
korxonaning o'z mablag'lari	181	500,2	771,7	1 077,6	собственные средства предприятия
chet el investitsiyalari	6,1	144,7	26,3	191,2	иностранные инвестиции
tijorat banklarining kreditlari	23,6	36,6	345,3	596,4	кредиты коммерческих банков
boshqa mablag'lar	0,7	44,3	13,5	74,7	прочие средства

**O'ZBEKISTONDA KICHIK
TADBIRKORLIK
МАЛОЕ
ПРЕДПРИНИМАТЕЛЬСТВО
В УЗБЕКИСТАНЕ**

Statistik to'plam

Статистический сборник

Nashrga mas'ul:

Ответственный за выпуск:

**Yig'ma-axborot ishlari boshqarmasi
Управление сводно-информационных работ**

**Bog'lanish telefon raqamlari:
Контактные телефоны:
(998 71)
202-80-99, 202-81-23**

**O'zbekiston Respublikasi
Davlat statistika qo'mitasi
Statistik materiallar
tarqatishni texnik
qo'llab-quvvatlash sho'basi**

**Сектор технической
поддержки
распространения
статистических материалов
Государственного комитета
Республики Узбекистан
по статистике**

**Buyurtma raqami № 2386
20.10.2020y.
Adadi 1000 nusxa**

**Заказ № 2386
от 20.10.2020г.
Тираж 1000 экз.**

**www.stat.uz
e – mail: gks @ stat.uz**