

**O‘ZBEKISTON RESPUBLIKASI MADANIYAT VA SPORT ISHLARI
VAZIRLIGI**

O‘ZBEKISTON DAVLAT SAN’AT VA MADANIYAT INSTITUTI



“MUTAXASSISLIKKA KIRISH”

fanidan

O'QUV-USLUBIY MAJMUA

| | |
|-------------------|--|
| Bilim sohasi: | 100 000 – Gumanitar soha |
| Ta'lim sohasi: | 150 000 – San'at |
| Ta'lim yo'nalishi | 5151600 – Xalq ijodiyoti (“Vokal jamoalari rahbarlik”) |

TOSHKENT – 2015

O‘QUV -USLUBIY MAJMUA

Ushbu o‘quv-uslubiy majmua “Mutaxassislikka kirish” fani bo‘yicha yaratilgan bo‘lib, unda mazkur fanning namunaviy va ishchi dasturlari, yakka (amaliy) mashg‘ulotlarning mavzulari, fan bo‘yicha testlar, glossariy, baholash mezonlari, ta’lim texnologiyalari, mualliflar annotatsiyasi, o‘quv qo‘llanma va darslik hamda majmuaga ta’lilqli barcha materiallarning elektron shakllari jamlangan.

Mazkur o‘quv-uslubiy majmua Xalq ijodiyoti (turlar bo‘yicha) bakalavriat ta’lim yo‘nalishi talabalari uchun mo‘ljallangan.

Tuzuvchilar: Vasilchenko O.A. – O‘zDSMI “Vokal” kafedrasida dotsenti, pfn.
Malikova S.S – O‘zDSMI, «Vokal» kafedrasida dotsenti, pfn.

Taqrizchilar: Q.T.Mirzayev – O‘zDSMI “Vokal” kafedrasida professori

Sh.Yo.Yormatov - O‘z DK, xor dirijyorligi kafedrasida
professor

O‘quv-uslubiy majmua Abdulla Qodiriy nomidagi TDMI Ilmiy kengashining 201__ yil __ _____dagi ____- sonli qarori bilan tavsiya etilgan.

O‘QUV- USLUBIY MAJMUA MUNDARIJASI

1. O‘quv dasturi
2. Ishchi dasturi
3. Ta’lim texnologiyas
4. Vasalalar va mashqlar
5. Testlar
6. Nazorat uchun savollar (J.N., O.N., YA.N.)
7. Tarqatma materiallar
8. Glossariy
9. Referat mavzulari
10. Adabiyotlar ro‘yxati
11. Ma’ruza matni
12. Kurs ishlari mavzulari

**O‘ZBEKISTON RESPUBLIKASI OLIY VA O‘RTA MAXSUS TA’LIM
VAZIRLIGI**

| | |
|--------------------------|-----------------------------|
| Ro‘yxatga olindi: | Oliy va o‘rta maxsus ta’lim |
| № <u>BD-5151600-3.01</u> | vazirligining |
| 201__ yil__ | 201__ yil “__” ____ – sonli |
| | buyrug‘i bilan tasdiqlangan |

**MUTAXASSISLIKKA KIRISH
FANINING
O‘QUV DASTURI**

| | |
|--------------------|--|
| Bilim sohasi: | 100 000 - Gumanitar soha |
| Ta’lim sohasi: | 150 000 - San’at |
| Ta’lim yo‘nalishi: | 5151600 - Xalq ijodiyoti (vokal jamoalariga rahbarlik) |

Fanning o‘quv dasturi Oliy va o‘rta maxsus, kasb-hunar ta’limi yo‘nalishlari bo‘yicha o‘quv-uslubiy birlashmalar faoliyatini muvofiqlashtiruvchi Kengashning 201__ yil “__” dagi “__” – sonli majlis bayoni bilan ma’qullangan.

Fanning o‘quv dasturi O‘zbekiston davlat san’at va madaniyat insitutida ishlab chiqildi.

Tuzuvchilar

Vasilchenko O.A – O‘zDSMI, «Vokal» kafedrasi dotsenti, pedagogika fanlari nomzodi

Malikova S.S – O‘zDSMI, «Vokal» kafedrasi dotsenti, pedagogika fanlari nomzodi.

Taqrizchilar:

Mirzayev Q.T – O‘zDSMI, «Vokal» kafedrasi professori.

Yormatov Sh – O‘z.DK, “Xor dirijorligi” kafedrasi professori.

Fanning o‘quv dasturi O‘zbekiston davlat san’at va madaniyat insituti Badiiy-o‘quv-uslubiy kengashida ko‘rib chiqilgan va tavsiya qilingan (201__ yil “__” _____dagi “__” – sonli bayonnoma).

Kirish

“Mutaxassislikka kirish” fani hamma mutaxassislik fanlari bilan tanishtirish, tushuncha berish va bo‘lajak rahbarlarni tanlagan kasbiga qiziqtirishdan iborat. Fanning dolzarbligi zamonaviy ta’lim standartlarini o‘quv tizimiga joriy qilishda ko‘rinadi. Ushbu fanni o‘qitishda nazariy va amaliy qismlar katta rol o‘ynaydi. Talabalar nazariy qismda mutaxassislikka oid fanlarning nazariy jihatlarini o‘rgansalari, amaliy mashg‘ulotlarda esa, nazariy olgan bilimlarini zamonaviy interaktiv texnologiya vositalari yordamida ko‘rish va eshitish imkoniyatiga ega bo‘ladilar. Kelajakda yetuk rahbar bo‘lmoqchi bo‘lgan talabalar avvalo mutaxassislikka kirish fanining tarixiy asoslarini o‘rganishlari kerak. Bunda ular mutaxassislik fanlarining bir butunligi haqidagi tasavvurlarini shakllantiradilar. Mutaxassislik fanlarining tarixiy janrlari bilan yaqindan tanishib shu bilan birga ilmiy tadqiqotlardan, yangi yo‘nalishlardan ham bohabar bo‘ladilar.

Fanning maqsad va vazifalari

Kursning asosiy maqsadi talaba yoshlarni jahon musiqiy madaniyati, avvalo sharq musiqiy merosini, ya’ni akademik va an’anaviy yo‘nalishdagi musiqiy bilimlarni, ustoz shogird tizimida davom etib kelayotgan an’analarni o‘rganish, ilmiy ma’lumotlar bilan tanishtirish masalalariga qaratilgan.

Talabalarni madaniyat boyliklarini avaylab asrash, qadriga yetish, madaniy qadriyatlar vositasida insonni barkamol qilib tarbiyalashga hissa qo‘shish fanning asosiy vazifalariga kiradi.

Fan bo‘yicha talabalarning bilimiga, ko‘nikma va malakasiga quyiladigan talablar

Mutaxassislikka kirish fanini o‘zlashtirgan talabalar fanning asosiy tayanch tushunchalari, atamalari, moslashtirish tamoyillari, ko‘povozlilikning ifodaviyligi haqida tasavvurga ega bolishlari lozim.

– O‘quv fanini o‘zlashtirish jarayonida amalga oshiriladigan masalalar doirasida bakalavr – oliy ta’lim tizimi, Davlat ta’lim standartlari, namunaviy va ishchi o‘quv rejalari, fan dasturlari, o‘quv uslubiy majmualari, umum kasbiy fanlari, mutaxassislik fanlari, guruhli mashg‘ulotlar, yakka tartibdagi mashg‘ulotlar, o‘quv jarayoni, ichki tartib qoidalar haqida tasavvurga ega bo‘lishi;

Mutaxassislik fanlari bo‘yicha guruhli mashg‘ulotlarni, yakka mashg‘ulotlarga tayyorgarlikni, tavsiya etilayotgan asarlarni tahlil qilishni, mutaxassislik fanlari bilan bog‘liq ta’lim jarayonini, mustaqil mashg‘ulotlarni tashkil etishni, axborot-resurs markazidan foydalanishni, musiqa da zamonaviy texnologiyalarni bilishi va ulardan foydalana olishi;

Mutaxassislik fanlarini o‘qitish, mustaqil ta’limni tashkil etish, nazariy fanlar bo‘yicha adabiyotlardan to‘g‘ri foydalanish, amaliy mashg‘ulotlarga tayyorgarlik ko‘rish, musiqa cholg‘ularini sozlash, o‘z ijrosini boshqalar ijrosiga moslashtirish ko‘nikmalariga ega bo‘lishi kerak.

Fanning o'quv rejadagi boshqa fanlar bilan o'zaro bog'liqligi va uslubiy jihatdan uzviyligi

Mutaxassislikka kirish fani 1-semestrda o'qitilishi rejalashtirilgan. Fan xor jamoalari bilan ishlash uslubiyoti, xor sinfi, dirijyorlik, dirijyorlik amaliyoti, xor partiturasini o'qish, vokal, aranjirovka, vokal ansambli, xor solfedjiosi va xor adabiyoti fanlari bilan uzviy bog'liq.

Fanning ilm fan va san'at sohasidagi o'rni

Jamiyat taraqqiyoti fuqarolar manaviyatiga, turmush tarzi va ularning ehtiyojlarini qay darajada qondirilishiga bog'liq. O'zbek xalqi o'zining boy musiqasi merosi, an'anaviy va zamonaviy janrlarni qabul qilib o'zlashtirib, bu yo'nalishlarda ijod qila olganligi, sevib kuylashi jaxonni tajubga solib kelayapti. Bunda xor san'atini o'rnini juda katta.

Fanni o'qitishda zamonaviy axborot va pedagogik texnologiyalar

Mutaxassislikka kirish fanining o'rganish jarayonida o'qitishning quyidagi yangi texnologiyalaridan foydalanish ustoz va shogirdga birday samaralidir: kompyuter, audio-video vositalaridan foydalanish, yangi chet el va o'zbek milliy asarlarni doimiy tinglash, asarlarni mazmunan va musiqiy tahlil etish.

ASOSIY QISM: Fanga kirish

Asosiy qismda fanning mazmuni mantiqiy ketma-ketlikda keltiriladi. Mutaxassislikka kirish fani mavzusining mazmun-mohiyati asosiy tushunchalar va amaliy ijrolar orqali ochib beriladi. Bunda mavzu bo'yicha talabalarga DTS asosida yetkazilishi zarur bo'lgan mutaxassislikka kirish bilim va ko'nikmalar to'la qamrab olingan. Hozirgi kunda xalqning ma'naviy-ma'rifiy va madaniy ehtiyojlaridan kelib chiqqan holda, madaniyat sohasi mutaxassislarga qo'yilayotgan talablarga javob berish, fan va texnologiyalarning so'ngi yutuqlaridan foydalanib, mutaxassislar tayyorlashga qaratilgan.

Bakalavr Mutaxassislikka kirish fani bo'yicha oliy ta'lim tizimi, zamonaviy ta'lim standartlari, o'quv rejalari, fan dasturlari, o'quv uslubiy majmualar, umumkasbiy va mutaxassislik fanlari, mutaxassislikka oid fanlarning nazariy jihatlari, guruhli va yakka tartibdagi mashg'ulotlar o'quv jarayoni va ichki tartib qoidalari haqida tasavvurga ega bo'lishi, mutaxassislik fanlari bilan bog'liq ta'lim jarayoni, mustaqil mashg'ulotlarni tashkil etish, axborot resurs markazidan foydalanishni, musiqada zamonaviy texnologiyalarni bilishi, nazariy fanlar bo'yicha adabiyotlardan to'g'ri foydalana olishi, xor ovozlari sozlash va o'z ijrosini boshqalar ijrosiga moslashtirish hamda jahon musiqiy madaniyati, sharq musiqiy merosi, akademik, folklor va an'anaviy yo'nalishdagi musiqiy bilim, ustoz-shogird tizimi an'analari, badiiy (vokal-xor)jamoalar bilan ishlash uslubiyoti, xor sinfi, vokal ansambli, dirijyorlik, vokal, dirijyorlik amaliyoti, xor partiturasini o'qish, aranjirovka, xor adabiyoti, xor solfedjiosi fanlarining mutaxassislar tayyorlashdagi o'rnini kabi ko'nikmalariga ega bolishi kerak.

Fanning nazariy mashg`ulotlari mazmuni

1. Xor sinfi

Vokal-xor jamoasi repertuaridagi asarlarni o'zlashtirish jarayonida turli davrda yaratilgan asarlarni o'z davriga, talabiga, xarakteriga mos holda ijro etish ko'nikmasini egallash. Ovoz hosil qilish, to'g'ri nafas olish, hamohang kuylash, garmonik va melodik eshitish qobiliyatini rivojlantirish. Turli ko'rinishdagi jamoalarga mos asarlar bilan tanishish, o'zlashtirish. Musiqiy-nazariy va xor-vokal asarlarni tahlil etish. Asarni ishlash uslubi va yo'llarini tanlash. Nazariy bilimlarni amaliyotda qo'llay bilish ko'nikmalarini shakllantirish. Respublika miqyosida mavjud bo'lgan vokal-xor jamoalari va repertuari bilan tanishtirish. O'zlashtirilgan asarlardan konsert dasturini tuzish va sahnada ijro etish.

2. Vokal ansambli

Vokal ansambli haqida tushuncha. Turli ko'rinishdagi vokal ansambllar xususiyati, ovoz tarkibi. Ansambllar bilan ishlash uslubi. Vokal ansambllariga mos xos repertuar tanlash. Guruhda garmonik, melodik hamohanglikka erishish. To'g'ri nafas olish (zanjir nafas, diafragma nafas olish). Artikulyatsiya, diksiya va orfoepiya qonunlariga amal qilish. Repertuarni o'zlashtirish jarayonida ansamblga (hamohanglikka) erishish.

3. Vokal-xor jamoalari bilan ishlash uslubiyoti

Ovozlar xususiyati va o'ziga xosligi. Yoshiga qarab ovozlarni ajratish va jamoani tashkil etish. Ovozlarni diapozoniga qarab xor partiyalariga ajratish. Ovoz sozlash mashqlari. Har bir xor partiyasi bilan alohida ishlash va rivojlantirish usuli. Vokal-xor jamoalariga repertuar tanlashda uning xususiyatlarini inobatga olish. Bolalar vokal-xor jamoalari bilan ishlash xususiyatlari. Ayollar vokal-xor jamoalari bilan ishlash xususiyatlari. Erkaklar vokal-xor jamoalari bilan ishlash xususiyatlari. Aralash vokal-xor jamoalari bilan ishlash xususiyatlari.

4. Dirijyorlik

Insonni fiziologik tuzilishi va dirijyorlik apparati haqida tushuncha. Dirijyorlik o'ng va chap qo'llar vazifasi va ularning xususiyatlari. Oddiy va murakkab o'lchovlar xaqida tushuncha. Qobiliyat va tayyorgarlikka asoslangan holda turli o'lchovdagi hamda xarakterdagi asar tanlash. Asarni musiqiy-nazariy, xor-vokal tahlil qilish. Mualliflar haqida ma'lumot. Asarni qismlarga bo'lib gorizontaal va vertikal o'zlashtirish uslubi. Fortepiano va orkestr jo'rligida asarni dirijyorlik qilish.

5. Vokal

Ovoz apparati haqida tushuncha. Turli ovozlarni ta'rifi. Soprano, alt, tenor, bas, bariton, metsso soprano, kontralto, koloroturnoye soprano. Bolalar ovozi: qizlar ovozi - soprano, alt. O'g'il bolalar ovozi – diskant, alt. Ovozlarni sozlash mashqlari. Nafas olish usullari va nafas ustida ishlash mashqlari. Orfoepiya qonuniyatlariga asoslangan holda talaffuz, artikulyatsiya va diksiya sofligiga erishish. Repertuar tanlash. Asar ustida ishlash uslublari.

6. Dirijyorlik amaliyoti

Turli vokal-xor jamoalariga asarlar tanlash. A'kapella (jo'rsiz) va jo'rli

asarlarni, opera xor sahnalari, messo, xoral, rekviyem asarlardan namunalarni o'zlashtirish. Ijro davrida qo'llarni mustaqilligiga erishish qobiliyatini rivojlantirish (bir qo'l bilan chalib ikkinchi qo'l bilan dirijyorlik qilish). Repertuarni xor jamoasiga o'rgatish.

7. Aranjirovka

Vokal-xor jamoalariga repertuar tanlash jarayonida turli ko'rinishdagi qo'shiq va asarlarni mustaqil moslashtirish ko'nikmalariga ega bo'lish. 1 va 2 ovozli xalq va estrada qo'shiqlarini bolalar, ayollar, erkaklar va aralash vokal-xor jamoalari ijrosiga moslashtirish. Ko'p ovozli turli janrdagi asarlarni (a'kapella, jo'rli asarlar, opera xor sahnalari, messo, xoral, rekviyem, syuita, kantata va o'zbek kompozitorlar asarlari) 1, 2, 3, 4 ovozli kattalar va bolalar vokal-xor jamoalariga moslashtirish.

8. Xor partiturasini o'qish

Fortepiano cholg'usini chuqurroq va kengroq o'zlashtirish. Qo'l va barmoqlarni rivojlantirish mashqlaridan foydalanish. Dasturdagi asarni musiqiy-nazariy, vokal-xor tahlil qilish. Turli ko'rinishdagi vokal-xor asarlarini chalish. Asarni temp va ritmi, dinamik belgilari, xarakteriga moslab ijro etish.

9. Xor solfedjiosi

Turli vokal-xor jamoalariga yozilgan asarlarni notalar bo'yicha (solfedjio) kuylash. Ovozlarni sozlash va rivojlantirish maqsadida turli temp, ritm va xarakterdagi mashqlarini solfedjirovat qilish. Tovushlarni aniq, yuqori pozitsiyada to'g'ri talaffuz qilish. Jumlar bo'yicha to'g'ri nafas olish va sarflashni yo'lga qo'yish. Tovush ijrosi sofligiga (intonatsiya) erishish.

10. Xor adabiyoti

Xorijiy, rus, o'zbek kompozitorlarining vokal-xor uchun yaratgan turli janrlardagi (a'kapella, jo'rli asarlar, opera xor sahnalari, messo, xoral, rekviyem, syuita, kantata) asarlarini yaratish davri, musiqiy-nazariy, vokal-xor tahlili, asarlar ijrosini tinglash va tahlil qilish. Kompozitorlar hayoti va ijodi bilan tanishib chiqish. Janrlarning o'ziga xos xususiyatlarini o'rganish.

Fanning seminar mashg'ulotlari mazmuni

Mutaxassislikka kirish fanining ob'ekti sifatida asosiy fanlardan o'ntasi olingan. Bu fanlar bilan birga yana yettita musiqiy - nazariy fanlar haqida ham umumiy tushuncha berilgan. Bu esa, o'z navbatida, talabalarni mutaxassislikka kirish kursida atroflicha nazariy va amaliy bilimlarni egallashlariga xizmat qiladi.

Mutaxassislikka kirish fanining nazariy masalalarini metodik jihatdan qulay, bakalavr-talabalar saviyasiga mos ravishda yetkazishni ko'zda tutadi. Seminar mashg'ulotlarda esa musiqa notalari, ijro namunalari va qo'shiq matnlari, sharhlari yangi interaktiv vositalar yordamida tushuntiriladi.

Dastur asosida o'tiladigan mavzular bo'yicha (xor sinfi, vokal ansambli, dirijyorlik, dirijyorlik amaliyoti, vokal, xor adabiyoti, vokal va xor jamoasi bilan ishlash uslubiyoti, xor partiturasini o'qish, xor solfedjiosi), turli janrlardan asarlar namoyish qilib, ularni musiqiy-nazariy va vokal-xor tahlil qilish, kuylash, dirijyorlik qilish va jamoa bilan ishlash.

Kelajak avlodning estetik didini tarbiyalash, rahbarlik ko'nikmalarini berish, pedagogik ko'nikmalarni shakllantirish, vokal xonandalik yo'llari, zamonaviy ijrochilik yo'llari. Barcha mutaxassis fanlarini yoritib berish.

Laboratoriya ishlarini tashkil etish bo'yicha ko'rsatmalar

Fan bo'yicha laboratoriya ishlari namunaviy o'quv rejada ko'zda tutilmagan.

Kurs ishini tashkil etish bo'yicha uslubiy ko'rsatmalar

Fan bo'yicha kurs ishi namunaviy o'quv rejasida rejalashtirilmagan.

Mustaqil ta'limni tashkil etishning shakli va mazmuni

Mustaqil ta'lim mashg'ulotlari seminar va referat ishi shakllarida o'tkaziladi va quydagi maqsadlarga xizmat qilishi lozim. Mutaxassislikka kirish fani bo'yicha o'zlashtirilayotgan mavzular misolida amaliy topshiriqlar berib boriladi.

Mustaqil ish mazmuni:

- Xor sinfi fanining maqsad va vazifalari, mashqlar va repertuar tanlash uslublari.
- Turli ko'rinishdagi vokal ansanbillarining xususiyatlari.
- Dirijorlik soxasi tarixi, rivojlanishi va hozirgi kundagi istiqboli.
- Xor va vokal jamoalari bilan ishlash uslubiyoti fanining maqsad va vazifalari, turli ko'rinishdagi jamoalarning xususiyatlari haqida.
- Vokal fanining tarixiy rivojlanishi, o'zbek vokal maktablarining o'ziga xos xususiyatlari.
- Aranjirofk fani nimani o'rgatadi? Ijodiy jarayon sirlari, moslashtirish va qayta ishlash.
- Xor adabiyoti fanining maqsad va vazifalari. Soxa bo'yicha yaratilgan darslik va o'quv qo'llanmalar.
- Xor salfedjiosi fanining o'ziga xos xususiyatlari.
- Xor partiturasini o'qish fanining maqsad va vazifalari
- Dirijorlik amaliyoti – turli ko'rinishdagi jamoalar uchun repertuar tanlash, moslashtirish va qayta ishlash usullari.

Dasturning informatsion-metodik ta'minoti

Mutaxassislikka kirish fanini o'qitishda multemedia jihozlaridan foydalanib, mavzular bo'yicha ishlab chiqilgan POWER POINT formatdagi jadvallardan, kompyuter, audio va video jihozlaridan foydalaniladi. Shuningdek, ma'ruza va seminar mashg'ulotlar davomida mutaxassislikka oid tarqatma materiallar, slaydlar hamda ko'rgazmali qurollardan foydalaniladi. Bundan tashqari quyidagilar ham qo'llaniladi.

- didaktik materiallar tayyorlash;
- musiqiy-badiiy tahlil metodi

- internet tarmog'i saytlari.
- taqqoslash-qiyoslash metodi

Foydalaniladigan adabiyotlar ro'yxati

Asosiy adabiyotlar

1. Sh.Ro'ziyev. Xorshunoslik. O'quv qo'llanma -Toshkent: 1993 y.
2. Q.Mirzayev. Kichik bolalar xori bilan ishlash metodikasi. O'quv qo'llanma -Toshkent: 1990 y.
3. O.Sodiqov. Xor partitura o'qish. O'quv qo'llanma- Toshkent: 2004 y.
4. O.Sodiqov. Vokal ansambli. O'quv qo'llanma- Toshkent: 2005 y.
5. O.Sodiqov. Vokal ansambli. O'quv qo'llanma-Toshkent: 2006 y.

Qo'shimcha adabiyotlar

1. N.Tixonova. «Xor solfedjiosi». Uchebnoe posobie-Kazan: 1984 y.
2. M. Jalilov "Qo'shiqlar xrestomatiyasi" 1,2 qism. O'quv qo'llanma- Toshkent: 2002-2003 y.

Internet saytlari

1. www.artist.uz
2. www.ziyonet.uz
3. www.edu.uz
4. www.jazz.ru
5. www.atmuzik.ru

O‘ZBEKISTON RESPUBLIKASI
OLIY VA O‘RTA MAXSUS TA’LIM VAZIRLIGI
O‘ZBEKISTON DAVLAT SAN’AT VA MADANIYAT INSTITUTI

Ro‘yxatga olindi:

№ _____

201_ y. «___» _____

“TASDIQLAYMAN”
O‘quv ishlari bo‘yicha prorektor

“___” _____ 201_ yil

«MUTAXASSISLIKKA KIRISH»

FANINING
ISHCHI O‘QUV DASTURI

| | | | |
|--------------------|---------|---|--|
| Bilim sohasi: | 100 000 | – | Gumanitar coha |
| Ta’lim sohasi: | 150 000 | – | San’at |
| Ta’lim yo‘nalishi: | 5151600 | | Xalq ijodiyoti (vokal jamoalariga rahbarlik) |

Toshkent – 2015

Fanning ishchi o'quv dasturi o'quv, ishchi o'quv reja va o'quv dasturiga muvofiq ishlab chiqildi.

Tuzuvchi:

Vasilchenko O.A – O'zDSMI, «Vokal» kafedrasida dotsenti, pedagogika fanlari nomzodi

Malikova S.S – O'zDSMI, «Vokal» kafedrasida dotsenti, pedagogika fanlari nomzodi.

Taqrizchilar:

Q. T. Mirzayev – O'zDSMI, “Vokal” kafedrasida professori.

Sh. Yo. Yormatov – O'zbekiston davlat Konservatoriyasi professori.

Fanning ishchi o'quv dasturi “Vokal” kafedrasining 201__ yil “__” avgustdagi “__” - son yig'ilishida muhokamadan o'tgan va fakultet kengashida muhokama qilish uchun tavsiya etilgan.

Kafedra mudiri: _____ Pirmatov SH.T.

Fanning ishchi o'quv dasturi “Xalq ijodiyoti” fakultet kengashida muhokama etilgan va foydalanishga tavsiya qilingan (2015 yil __ avgustdagi __-sonli bayonnoma).

Fakultet kengashi raisi: _____ Jumayev S.S.

Kelishildi: O'quv bo'limi boshlig'i _____ O'rozov A.N.

Kirish

Mutaxassislikka kirish fani hamma mutaxassislik fanlari bilan tanishtirish, tushuncha berish va bo'lajak rahbarlarni tanlagan kasbiga qiziqtirishdan iborat. Fanning dolzarbligi zamonaviy ta'lim standartlarini o'quv tizimiga joriy qilishda ko'rinadi. Ushbu fanni o'qitishda nazariy va amaliy qismlar katta rol o'ynaydi. Talabalar nazariy qismda mutaxassislikka oid fanlarning nazariy jihatlarini o'rgansalar, amaliy mashg'ulotlarda esa nazariy olgan bilimlarini zamonaviy interaktiv texnologiyalar vositalari yordamida ko'rish va eshitish imkoniyatiga ega bo'ladilar. Kelajakda yetuk rahbar bo'lmoqchi bo'lgan talabalar avvalo mutaxassislikka kirish fanining tarixiy asoslarini o'rganishlari kerak. Bunda ular mutaxassislik fanlarining bir butunligi haqidagi tasavvurlarini shakllantiradilar. Mutaxassislik fanlarining tarixiy janrlari bilan yaqindan tanishish birga ilmiy tadqiqotlardan ham bohabar bo'ladilar.

Mutaxassislikka kirish fanining tarkibiga quyidagi ixtisoslik fanlari kiradi:

- 1.Xor sinfi
- 2.Vokal ansambli
- 3.Xor jamoalari bilan ishlash uslubiyoti
- 4.Dirijyorlik
- 5.Vokal
- 6.Dirijyorlik amaliyoti
- 7.Aranjirovka
- 8.Xor partiturasini o'qish
- 9.Xor solfedjio
- 10.Xor adabyoti

O'quv fanining maqsadi va vazifalari

Kursning asosiy maqsadi talaba yoshlarni jahon musiqiy madaniyati, avvalo sharq musiqiy merosini, ya'ni akademik va an'anaviy yo'nalishdagi musiqiy bilimlarni, ustoz shogird tizimida davom etib kelayotgan an'analarni o'rganish, ilmiy ma'lumotlar bilan tanishtirish masalalariga qaratilgan.

Talabalarni madaniyat boyliklarini avaylab asrash, qadriga yetish, madaniy qadriyatlar vositasida insonni barkamol qilib tarbiyalashga hissa qo'shish fanning asosiy vazifalariga kiradi.

Fan bo'yicha talabalarning bilimiga, ko'nikma va malakasiga quyiladigan talablar

Mutaxassislikka kirish fanni o'zlashtirgan talabalar fanning asosiy tayanch tushunchalari, atamalari, moslashtirish tamoyillari, kopovozlilikning ifodaviyligi haqida ***tasavvurga ega bolishlari lozim.***

Talabalar fan mazmunini ozlashtirish jarayonida quyidagilarni ***bilishi va ulardan foydalana olishi;***

- xor yozuvi xususiyatlari va tamoyillari xususiyati;
- turli tarkibdagi xor yozuvi ifodalanishi;

- xor asarlarini boshqa xor tarkibi uchun moslashtirishning korinishlari;
- a kapella va jorli xor uchun asarlarni turli tarkiblarga moslashtirish usullari.

- xor jamoa rahbarlik tasavvuriga ega bo'lishi;
- musiqiy-nazariy bilimlarni chuqur egalashi;
- ijrochilik ko'nikmalariga ega bo'lishi;

jamoa ishini tashkil qilishi *konikmalariga ega bolishi kerak.*

Fanning o'quv rejadagi boshqa fanlar bilan o'zaro bog'liqligi va uslubiy jihatdan uzviy ketma-ketligi

Mutaxassislikka kirish fani 1 semestrlarda o'qitilishi rejalashtirilgan. Fan jamoalar bilan ishlash uslubiyoti, xor sinfi, dirijyorlik, xor dirijyorligi amaliyoti, xor partituralarini o'qish, vokal, xor aranjirovkasi, vokal ansambli, cholg'u ijrochiligi, xor solfedjiosi, maqom asoslari, musiqa tarixi, jamoa ijrosiga moslashtirish fanlari bilan uzviy bog'liq.

Fanni o'qitishda zamonaviy axborot pedagogik texnologiyalar

Mutaxassislikka kirish fanining o'rganish jarayonida o'qitishning quyidagi yangi texnologiyalaridan foydalanish ustoz va shogirdga birday samaralidir: kompyuter, audio-video vositalaridan foydalanish, yangi chet el va o'zbek milliy asarlarni doimiy tinglash, asarlarni mazmunan va musiqiy tahlil etish.

ASOSIY QISM

Mutaxassislikka kirish yo'llari

Kelajak avlodning estetik didini tarbiyalash, rahbarlik ko'nikmalarini berish, pedagogik ko'nikmalarni shakllantirish, vokal xonandalik yo'llari, zamonaviy ijrochilik yo'llari.

Mutaxassislikka kirish janri

Jo'rsiz asarlar janri, yirik (syuita, kantata, oratoriya) shaklidagi xor asarlar janri, xor – qo'shiq janri, opera janri va shu janrlarda yaratgan kompozitorlarning ijodiyoti va yozgan asarlarining mazmuni, tahlili.

Amaliy mashg'ulotlarni tashkil etish bo'yicha ko'rsatma va tavsiyalar

Musiqiy eshitish qobiliyatini va tafakkurini rivojlantirish, umumiy professional ko'nikmalarini shakllantirish, partituralar turi, partituralar belgilari, partitura ustida ishlash, vokal-xor tahlilini o'rganish, yakka vokal asarlarini moslashtirish, nota bo'yicha kuylash musiqiy eshitish qobiliyatini va ritmini xis etish, yangi asarlar bilan tanishish, zamonaviy estrada rivojlanishi.

Mustaqil ishni tashkil etishning shakli va mazmuni

Nafas olish va chiqarish, nafas saqlab turish, ochiq kuylash, yopiq kuylash, vokal partiyalarini alohida nota qatorida joylashtirish, vertikal joylashgan notalarning ovozlariga moslashtirish, xor partiyalarining kalit belgilari, tembr ohangi, diktsiya, metroritm, temp, dinamik turlari.

Kurslar bo'yicha soatlarning bo'linishi

| | |
|---------|----|
| Semestr | 1 |
| Hafta | 18 |
| Soat | 2 |
| Jami | 36 |

FANNING MA'RUZA, AMALIY MASHG'ULOTLARI MAVZULARINING SOATLAR BO'YICHA TAQSIMOT JADVALI

| № | Mavzular nomi | Ma'ruza | Семинар |
|-----|--|---------|---------|
| 1. | Xor sinfi | 4 | 2 |
| 2. | Vokal ansambli | 2 | 1 |
| 3. | Vokal (xor) jamoalari bilan ishlash uslubiyoti | 2 | 1 |
| 4. | Dirijorlik | 4 | 2 |
| 5. | Vokal | 2 | 1 |
| 6. | Dirijyorlik amaliyoti | 2 | 1 |
| 7. | Aranjirovka | 2 | 1 |
| 8. | Partitura o'qish | 2 | 1 |
| 9. | Xor solfedjio | 2 | 1 |
| 10. | Xor adabiyoti | 2 | 1 |
| | | | |
| | Jami | 24 | 12 |

Fan bo'yicha ma'ruza mavzulari va ularning mazmuni

1-mavzu: Xor sinfi

Reja: 1. Xor ijrochiligi xususiyatlari

2. Xor ijrochilarining ovoz xususiyatlari
3. O'zbek xorlari
4. Xorda ovoz guruxlari

Tavsiya etilayotgan adabiyotlar:

1. Джумаева Л., Бахретдинова Н., “Узбекская хоровая литература,” Т., 1988
2. «Вопросы воспитания слуха», Л., сборник статей, М., 1967
3. Асафьев Б. «О хоровом искусстве» (сборник статей) Л., «Музыка», 1980
4. Виноградов К. «Работа над дикцией в хоре». М., «Музыка», 1967
5. Дмитриевский В. «Хороведение и управление хором». Изд. 2 М., «Музыка», 1964.
6. Романовский Н. «Хоровой словарь». Изд. 3 Л., «Музыка», 1980
7. Чесноков П. «Хор и управление им». Изд 3 «Музыка», 1961
8. Шарафиева Н. «Хор синфи». Мусика нашриёти. Т. 2005.
9. Мухин В. «Работа в хоре». -М., 1964, 185с.
10. «Основы вокальной работы в хоре». - Л., ЛГИК, 1972. 115с.
11. Shamaxmudova B. Xorovoy slovar, T., 2009
12. Ruziyev Sh., Xorshunoslik, T., 1987

TEKNOLOGIK XARITA

| |
|---|
| <p>Fan: Mutaxassislikka kirish Auditoriya: Д-01 1-kurs</p> <p>Mavzu: Xor sinfi</p> <p>Kalit soʻzlar: Nafas, diktsiya, tenor, alt, bas, soprano, ritenuto. Dimenuyendo, legato. nonlegato</p> <p>Soatlar soni: 2 soat</p> <p>Ish jovi: OʻzDCMI, “Vokal” kafedrası</p> |
| <p style="text-align: center;"><i>Oʻquv jarayonini amalga oshirish texnologiyasi</i></p> <p>Metod: nazar va amal koʻrsatmalar</p> <p>SHakl: Guruxli</p> <p>Vositalar (texnik va didaktik): tarqatma material</p> <p>Nazorat: Ogʻzaki nazorat, oʻz-oʻzini nazorat qilish, savol-javob va koʻrsatib berish</p> <p>Baholash: Ragʻbatlantirish</p> |

2-mavzu: Vokal ansambli

Reja: 1. Vokal ansambli haqida tushuncha

2. Ansambl turlari
3. Ijro uslublari
3. Mazmun va ohang uygʻunligi
5. Soʻzga eʼtibor-elga eʼtibor

Tavsiya etilayotgan adabiyotlar:

1. Estrada qqshiqlari. Gʻ. Gʻulom nomidagi adabiyot va sanʼat nashriyoti T. , 1976
2. Matniyoz YUsupov - "SHodiyona". Gʻ. Gʻulom nomli adabiyot va sanʼat nashriyoti. T. , 1976 yil
3. Toʻlqin Toshmatov. "Gulshan diyorim". Gʻ. Gʻulom nomli adabiyot va sanʼat nashriyoti T. , 1977 yil
4. Fattoh Nazarov. "Bahor gullari". Gʻ. Gʻulom nomli adabiyot va sanʼat nashriyoti. T. , 1979 yil
5. Matniyoz YUsupov . "Bir diyorki". Gʻ. Gʻulom nomli adabiyot va sanʼat nashriyoti T. , 1981 yil
6. efim SHvarts . "Gʻazalxon yoshligim". Gʻ. Gʻulom nomli adabiyot va sanʼat nashriyoti. T. , 1981 yil
7. Nodim Norxoʻjayev. "Dilda bahor". Gʻ. Gʻulom nomli adabiyot va sanʼat nashriyoti T. , 1988 yil
8. Hamid Rahimov. "Festival vals". Gʻ. Gʻulom nomidagi adabiyot va sanʼat nashriyoti.
9. Manas Leviyev. "Zamonali, Omonali" musiqali komediyadani parchalar. Hamid Gʻulom qoʻshiq tekstlari. Gʻ. Gʻulom nomli adabiyot va sanʼat nashriyoti T. , 1977 yil

TEKNOLOGIK XARITA

Fan: Mutaxassislikka kirish **Auditoriya:** Д-01

1-kurs

Mavzu: Vokal ansambli

Kalit soʻzlar: Vokal ansambli, duet, trio, kvartet, kvintet, ritenuto, dimenuyendo. legato, nonlegato.

Soatlar soni: 2 soat

Ish jovi: OʻzDCMI, "Vokal" kafedrası

Oʻquv jarayonini amalga oshirish texnologiyasi

Metod: nazar va amal koʻrsatmalar

SHakl: Guruxli

Vositalar (texnik va didaktik): tarqatma material

Nazorat: Ogʻzaki nazorat, oʻz-oʻzini nazorat qilish, savol-javob va koʻrsatib berish

Baholash: Ragʻbatlantirish

3-mavzu: Vokal (xor) jamoalari bilan ishlash uslubiyoti

Reja: 1. Vokal jamoalari turlari

2. Ular bilan ishlash uslublari

Tavsiya etilayotgan adabiyotlar:

1. Pavliyeva O. - Metodika postanovki golosa M-L. , 1964
2. Dmitriyev L. B. - K voprosu ob ustanovke golosovogo apparata v penii. V kn. Trudo'. Gos. muz. ped. instituta. Vo'p. 1. M. , 1959.
3. Yegorov A. M. - Gigiyena pevtsa.
4. Kantarovich B. C. - Gigiyena golosa.
5. Frans Abt. - SHkola peniya M. , 1985
6. G. Zeydler. Iskustvo peniya M. , 1964
7. E. Milkovich Sistemizirovanniy vokalno-pedagogicheskiy repertuar M. , 1962
8. O'zbekiston qo'shiqlari _ Muzichna Ukraina Kiyev 1972
9. O'zbek kompozitorlarining romans va qo'shiqlari. Muzika. M. , 1978
10. Qo'shiqlar xrestomatiyasi ovoz va f-no uchun. Toshkent. "O'qituvchi" - 1995 yil

TEKNOLOGIK XARITA

Fan: Mutaxassislikka kirish **Auditoriya:** Д-01

2-kurs

Mavzu: Vokal (xor) jamoalari bilan ishlash uslubiyoti

Kalit so'zlar: Xor jamoalari, ayollar ovozi, erkaklar ovozi, bolalar xori, aralash xor, professional xor, xavaskor xorlar.

Soatlar soni: 2 soat

Ish joyi: O'zDSMI, "Vokal" kafedrası

O'quv jarayonini amalga oshirish texnologiyasi

Metod: nazar va amal ko'rsatmalar

SHakl: Guruxli

Vositalar (texnik va didaktik): tarqatma material

Nazorat: Og'zaki nazorat, o'z-o'zini nazorat qilish, savol-javob va ko'rsatib berish

Baholash: Rag'batlantirish

4- mavzu: Dirijorlik

Reja: 1. Dirijor kim?

2. Dirijorlik xillari

3. Dirijorning tutgan o'rni

Tavsiya etilayotgan adabiyotlar:

1. SH. Ro'ziyev. "Havaskorlik xori bilan ishlash metodikasi" T. 1993
2. SH. Ro'ziyev. "Xorshunoslik" T. 1989
3. N. Bahritdinova. "O'zbekiston bolalar madaniyati" Toshkent , 2002
4. L. Jumayeva. "O'zbek xor musiqasi tarixidan" Toshkent, 2002

TEKNOLOGIK XARITA

Fan: Mutaxassislikka kirish **Auditoriya:** Д-01
2-kurs

Mavzu: Dirijyorlik

Kalit soʻzlar: Auftakt. Dirijerlik nuqtasi. Fermata. Temp koʻrsatmalari. Ritenuto. Dimenuyendo. Legato. Nonlegato. Tempo marshe.

Soatlar soni: 4 soat

Ish joyi: OʻzDCMI, “Vokal” kafedrası

Oʻquv jarayonini amalga oshirish texnologiyasi

Metod: nazar va amal koʻrsatmalar

SHakl: Guruxli

Vositalar (texnik va didaktik): tarqatma material

Nazorat: Ogʻzaki nazorat, oʻz-oʻzini nazorat qilish, savol-javob va koʻrsatib berish

Baholash: Ragʻbatlantirish

5-mavzu: Vokal

Reja: 1. Vokal ijrochiligi xususiyatlari

5. Vokal ijrochilarining ovoz xususiyatlari
6. Oʻzbek vokalistlari
7. Soʻzda sehr bor

Tavsiya etilayotgan adabiyotlar:

1. Pavliyeva O. - Metodika postanovki golosa M-L. , 1964
2. Dmitriyev L. B. - K voprosu ob ustanovke golosovogo apparata v penii. V kn. Trudi. Gos. muz. ped. instituta. Vip. 1. M. , 1959.
3. Yegorov A. M. - Gigiyena pevtsa.
4. Kantarovich B. C. - Gigiyena golosa.
5. Frans Abt. -SHkola peniya M. , 1985
6. G. Zeydler. Iskustvo peniya M. , 1964
7. e. Milkovich Sistemativirovanniy vokalno-pedagogicheskiy repertuar M. , 1962
8. Oʻzbekiston qoʻshiqlari _ Muzichna Ukraina Kiyev 1972
9. Oʻzbek kompozitorlarini romans va qoʻshiqlari. Muzika M. , 1978
10. Qoʻshiqlar xrestomatiyasi ovoz va f-no uchun. Toshkent. "Oʻqituvchi" – 1995-yil

11. T. Jalilov. Tanlangan asarlar. Gʻ. Gʻulom nomidagi adabiyot va sanʼat nashriyoti. 1968
12. M. Burxonov. Gul diyorim. Gʻ. Gʻulom nomidagi adabiyot va sanʼat nashriyoti. T. 1970 yil
13. Matniyoz YUsupov. "Mahliyo". Gʻ. Gʻulom nomidagi adabiyot va sanʼat nashriyoti. T. 1969 yil
14. Manas Leviyev. "Oʻzbekistonim". Gʻ. Gʻulom nomidagi adabiyot va sanʼat nashriyoti. 1971 yil

TEKNOLOGIK XARITA

| |
|---|
| <p>Fan: Mutaxassislikka kirish Auditoriya: D-01 1-kurs</p> <p>Mavzu: Vokal</p> <p>Kalit soʻzlar: Nafas, diktsiya, tenor, alt, bas, soprano, ritenuto. Dimenuyendo, legato. nonlegato</p> <p>Soatlar soni: 2 soat</p> <p>Ish jovi: OʻzDSMI, "Vokal" kafedrası</p> |
| <p style="text-align: center;"><i>Oʻquv jarayonini amalga oshirish texnologiyasi</i></p> <p>Metod: nazar va amal koʻrsatmalar</p> <p>Shakl: Guruxli</p> <p>Vositalar (texnik va didaktik): tarqatma material</p> <p>Nazorat: Ogʻzaki nazorat, oʻz-oʻzini nazorat qilish, savol-javob va koʻrsatib berish</p> <p>Baholash: Ragʻbatlantirish</p> |

6-mavzu: Dirijyorlik amaliyoti

- Reja: 1. Dirijyorlik amaliyotining mutaxassislik uchun ahamiyati
2. Temp, razmer va dinamika haqida tushuncha.

Tavsiya etilayotgan adabiyotlar:

1. SH. Roʻziyev. "Havaskorlik xori bilan ishlash metodikasi" T. 1993
2. SH. Roʻziyev. "Xorshunoslik". T. 1989
3. N. Bahriddinova. "Oʻzbekiston bolalar madaniyati". Toshkent, 2002
4. L. Jumayeva. "Oʻzbek xor musiqasi tarixidan". Toshkent, 2002
5. N. Sharafiyeva. "Xor sinfi". "Musiqa" nashriyoti. T., 2005

TEKNOLOGIK XARITA

| |
|---|
| <p>Fan: Mutaxassislikka kirish Auditoriya: D-01 1-kurs</p> <p>Mavzu: Dirijyorlik amaliyoti</p> <p>Kalit soʻzlar: Auftakt. Dirijyorlik nuqtasi. Fermata. Temp koʻrsatmalari. Ritenuto. Dimenuyendo. Legato. Nonlegato. Tempo marshe.</p> |
|---|

| |
|--|
| <p><u>Soatlar soni:</u> 2 soat</p> <p><u>Ish joyi:</u> O`zDCMI, “Vokal” kafedrası</p> |
| <p style="text-align: center;"><i>O‘quv jarayonini amalga oshirish texnologiyasi</i></p> <p>Metod: nazar va amal ko‘rsatmalar</p> <p><u>Shakl:</u> Guruxli</p> <p><u>Vositalar (texnik va didaktik):</u> tarqatma material</p> <p><u>Nazorat:</u> Og‘zaki nazorat, o‘z-o‘zini nazorat qilish, savol-javob va ko‘rsatib berish</p> <p><u>Baholash:</u> Rag‘batlantirish</p> |

7–mavzu:Aranjirovka

- Reja: 1. Xor asarlarini moslashtirishning xususiyatlari
2. Mazkur fanning amaliy ahamiyati.

Tavsiya etilayotgan adabiyotlar:

1. M. Ivakin. “Xorovaya aranjirovka”.
2. V. Litsvenko. “Prakticheskiy kurs po xorovoy aranjirovke”.
3. O. Sodiqov. “Xor partitura oqish”. 2004.
4. O. Sadikov. “Otrivki iz uzbekskix oper”.
5. N. Kaziyeu. “Xrestomatiya po xorovomu dirijirovaniyu”.

TEKNOLOGIK XARITA

| |
|--|
| <p><u>Fan:</u> Mutaxassislikka kirish <u>Auditoriya:</u> Д-01</p> <p>1-kurs</p> <p><u>Mavzu:</u> Aranjirovka</p> <p><u>Kalit so‘zlar:</u> Aranjirovka, tonalnost, partitura, jenskiye golosa, mujskiye golosa,peredoleniye, obrabotka.</p> <p><u>Soatlar soni:</u> 2 soat</p> <p><u>Ish joyi:</u> O`zDCMI, “Vokal” kafedrası</p> |
| <p style="text-align: center;"><i>O‘quv jarayonini amalga oshirish texnologiyasi</i></p> <p>Metod: nazar va amal ko‘rsatmalar</p> <p><u>Shakl:</u> Guruxli</p> <p><u>Vositalar (texnik va didaktik):</u> tarqatma material</p> <p><u>Nazorat:</u> Og‘zaki nazorat, o‘z-o‘zini nazorat qilish, savol-javob va ko‘rsatib berish</p> <p><u>Baholash:</u> Rag‘batlantirish</p> |

8-mavzu: Partitura o‘qish

- Rej 1 .Dinamik belgilarning turlari
2. Partitura turlari va o‘qish sirlari

Tavsiya etilayotgan adabiyotlar:

1. O‘zbek xalq musiqasi. 1, 6-tomlar, -Toshkent: “O‘zbekiston”, 1958.
2. Qashqar rubobi taronalari. Pesalar. –T. : G‘. G‘ulom. ,1989.
3. Xor xrestomatiyasi. –Toshkent: 1989.

TEXNOLOGIK XARITA

Fan: Mutaxassislikka kirish **Auditoriya:** Д-01
1-kurs

Mavzu: Partitura o‘qish

Kalit so‘zlar: Скрипка kaliti, bas kaliti, transport, partitura, ayollar ovozi, erkaklar ovozi.

Soatlar soni: 2 soat

Ish joyi: O‘zDSMI, “Vokal” kafedrası

O‘quv jarayonini amalga oshirish texnologiyasi

Metod: nazar va amal ko‘rsatmalar

Shakl: Guruxli

Vositalar (texnik va didaktik): tarqatma material

Nazorat: Og‘zaki nazorat, o‘z-o‘zini nazorat qilish, savol-javob va ko‘rsatib berish

Baholash: Rag‘batlantirish

9-mavzu: Xor solfedjiosi

- Reja: 1. Xor solfedjiosi haqida tushuncha
2. Xor solfedjiosini kuylash yollari

Tavsiya etilayotgan adabiyotlar:

1. Nodim Norxo‘jayev - "Dilda bahor". G‘. G‘ulom nomli adabiyot va san‘at nashriyoti. T. , 1988 yil
2. Hamid Rahimov. "Festival vals" . G‘. G‘ulom nomidagi adabiyot va san‘at nashriyoti.
3. Manas Leviyev. -"Zamonali,Omonali" musiqali komediyadani parchalar. Hamid G‘ulom qo‘shiq tekstlari. G‘. G‘ulom nomli adabiyot va san‘at nashriyoti. T., 1977 yil

TEKNOLOGIK XARITA

Fan: Mutaxassislikka kirish **Auditoriya:** Д-01
3-kurs

Mavzu: Xor solfedjio

Kalit soʻzlar: ovoz partiyalarni nota boʻylab kuylash, intervallar, akkordlar,

Soatlar soni: 2soat

Ish joyi: OʻzDSMI, “Vokal” kafedrası

Oʻquv jarayonini amalga oshirish texnologiyasi

Metod: nazar va amal koʻrsatmalar

Shakl: Guruxli

Vositalar (texnik va didaktik): tarqatma material

Nazorat: Ogʻzaki nazorat, oʻz-oʻzini nazorat qilish, savol-javob va koʻrsatib berish

Baholash: Ragʻbatlantirish

10-mavzu: Xor adabiyoti

Reja: 1. Xor uchun yozilgan kompozitorlar ijodini urganish (M.Glinka, P. Chaykovskiy va boshkolar)

2. Kantata janri haqida

Tavsiya etilayotgan adabiyotlar:

1.Pavliyeva O. - Metodika postanovki golosa M-L. , 1964

2.Dmitriyev L. B. - K voprosu ob ustanovke golosovogo apparata v penii. V kn. Trudo. Gos. muz. ped. instituta. Voʻp. 1. M. , 1959.

3. Yegorov A. M. - Gigiyena pevtsa.

4. Kantarovich B. C. - Gigiyena golosa.

5.Frans Abt. -Shkola peniya M. , 1985

6.G. Zeydler. Iskustvo peniya M. , 1964

7.E. Milkovich Sistematzirovanniy vokalno-pedagogicheskiy repertuar M. , 1962

8.Oʻzbekiston qoʻshiqlari _ Muzichna Ukraina Kiyev 1972

10.Oʻzbek kompozitorlarining romans va qoʻshiqlari. Muzika. M. , 1978

11.Qoʻshiqlar xrestomatiyasi ovoz va f-no uchun. Toshkent. "Oʻqituvchi" - 1995 yil

TEKNOLOGIK XARITA

Fan: Mutaxassislikka kirish **Auditoriya:** Д-01
2-kurs

Mavzu: Xor adabiyoti

Kalit soʻzlar: Xor jamoalari, ayollar ovozi, erkaklar ovozi, bolalar xori, aralash xor, professional xor, xavaskor xorlar.

Soatlar soni: 4 soat

Ish jovi: O‘zDSMI, “Vokal” kafedrası

O‘quv jarayonini amalga oshirish texnologiyasi

Metod: nazar va amal ko‘rsatmalar

Shakl: Guruxli

Vositalar (texnik va didaktik): tarqatma material

Nazorat: Og‘zaki nazorat, o‘z-o‘zini nazorat qilish, savol-javob va ko‘rsatib berish

Baholash: Rag‘batlantirish

Mutaxassislikka kirish” fanidan talabalar bilimini reyting tizimi asosida baholash mezon.

“Mutaxassislikka kirish” fani bo‘yicha reyting jadvallari, nazorat turi, shakli, soni hamda har bir nazoratga ajratilgan maksimal ball, shuningdek joriy va oraliq nazoratlarining saralash ballari haqidagi ma‘lumotlar fan bo‘yicha birinchi mashg‘ulotda talabalarga e‘lon qilinadi.

Fan bo‘yicha talabalarning bilim saviyasi va o‘zlashtirish darajasining Davlat ta‘lim standartlariga muvofiqligini ta‘minlash uchun quyidagi nazorat turlari o‘tkaziladi:

- **joriy nazorat (JN)** - talabaning fan mavzulari bo‘yicha bilim va amaliy ko‘nikma darajasini aniqlash va baholash usuli. Joriy nazorat fanning xususiyatidan kelib chiqqan holda amaliy mashg‘ulotlarda og‘zaki so‘rov, test o‘tkazish, suhbat, nazorat ishi, kollektivum, uy vazifalarini tekshirish va shu kabi boshqa shakllarda o‘tkazilishi mumkin;
- **oraliq nazorat (ON)** - semestr davomida o‘quv dasturining tegishli (fanlarning bir necha mavzularini o‘z ichiga olgan) bo‘limi tugallangandan keyin talabaning nazariy bilim va amaliy ko‘nikma darajasini aniqlash va baholash usuli. Oraliq nazorat bir semestrda ikki marta o‘tkaziladi va shakli (yozma, og‘zaki, test va hokazo) o‘quv faniga ajratilgan umumiy soatlar hajmidan kelib chiqqan holda belgilanadi;
- **yakuniy nazorat (YAN)** - semestr yakunida muayyan fan bo‘yicha nazariy bilim va amaliy ko‘nikmalarni talabalar tomonidan o‘zlashtirish darajasini baholash usuli. Yakuniy nazorat asosan tayanch tushuncha va iboralarga asoslangan “Yozma ish” shaklida o‘tkaziladi.

ON o‘tkazish jarayoni kafedra mudiri tomonidan tuzilgan komissiya ishtirokida muntazam ravishda o‘rganib boriladi va uni o‘tkazish tartiblari buzilgan hollarda, **ON** natijalari bekor qilinishi mumkin. Bunday hollarda **ON** qayta o‘tkaziladi.

Oliy ta‘lim muassasasi rahbarining buyrug‘i bilan ichki nazorat va monitoring bo‘limi rahbarligida tuzilgan komissiya ishtirokida **YAN**ni o‘tkazish

jarayoni muntazam ravishda o'rganib boriladi va uni o'tkazish tartiblari buzilgan hollarda, **YAN** natijalari bekor qilinishi mumkin. Bunday hollarda **YAN** qayta o'tkaziladi.

Talabaning bilim saviyasi, ko'nikma va malakalarini nazorat qilishning reyting tizimi asosida talabaning fan bo'yicha o'zlashtirish darajasi ballar orqali ifodalanadi.

"Mutaxassislikka kirish" fani bo'yicha talabalarning semestr davomidagi o'zlashtirish ko'rsatkichi 100 ballik tizimda baholanadi.

Ushbu 100 ball baholash turlari bo'yicha quyidagicha taqsimlanadi:

Y.N.-30 ball, qolgan 70 ball esa J.N.-40 ball va O.N.-30 ball qilib taqsimlanadi.

| Ball | Baho | Talabalarning bilim darajasi |
|--------|------------|---|
| 86-100 | A'lo | Xulosa va qaror qabul qilish. Ijodiy fikrlay olish. Mustaqil mushohada yurita olish. Olgan bilimlarini amalda qo'llay olish. Mohiyatini tushuntirish. Bilish, aytib berish. Tasavvurga ega bo'lish. |
| 71-85 | Yaxshi | Mustaqil mushohada qilish. Olgan bilimlarini amalda qo'llay olish. Mohiyatini tushuntirish. Bilish, aytib berish. Tasavvurga ega bo'lish. |
| 55-70 | Qoniqarli | Mohiyatini tushuntirish. Bilish, aytib berish. Tasavvurga ega bo'lish. |
| 0-54 | Qoniqarsiz | Aniq tasavvurga ega bo'lmalik. Bilmaslik. |

- Fan bo'yicha saralash bali 55 ballni tashkil etadi. Talabaning saralash balidan past bo'lgan o'zlashtirishi reyting daftarchasida qayd etilmaydi.
- Talabalarning o'quv fani bo'yicha mustaqil ishi joriy, oraliq va yakuniy nazoratlar jarayonida tegishli topshiriqlarni bajarishi va unga ajratilgan ballardan kelib chiqqan holda baholanadi.
- Talabaning fan bo'yicha reytingi quyidagicha aniqlanadi: $K = U \cdot O'$ (100), bu yerda: U - semestrda fanga ajratilgan umumiy o'quv yuklamasi (soatlarda); O' - fan bo'yicha o'zlashtirish darajasi (ballarda).
- Fan bo'yicha joriy va oraliq nazoratlarga ajratilgan umumiy ballning 55 foizi saralash ball hisoblanib, ushbu foizdan kam ball to'plagan talaba yakuniy nazoratga kiritilmaydi.
- Joriy **JN** va oraliq **ON** turlari bo'yicha 55bal va undan yuqori balni to'plagan talaba fanni o'zlashtirgan deb hisoblanadi va ushbu fan bo'yicha yakuniy nazoratga kirmasligiga yo'l qo'yiladi.
- Talabaning semestr davomida fan bo'yicha to'plagan umumiy bali har bir nazorat turidan belgilangan qoidalarga muvofiq to'plagan ballari yig'indisiga teng.
- ON** va **YAN** turlari kalendar tematik rejaga muvofiq dekanat tomonidan tuzilgan reyting nazorat jadvallari asosida o'tkaziladi. **YAN** semestrning oxirgi 2 haftasi mobaynida o'tkaziladi.

- **JN** va **ON** nazoratlarda saralash balidan kam ball to‘plagan va uzrli sabablarga ko‘ra nazoratlarda qatnasha olmagan talabaga qayta topshirish uchun, navbatdagi shu nazorat turigacha, so‘nggi joriy va oraliq nazoratlar uchun esa yakuniy nazoratgacha bo‘lgan muddat beriladi.
- Talabaning semestrda **JN** va **ON** turlari bo‘yicha to‘plagan ballari ushbu nazorat turlari umumiy balining 55 foizidan kam bo‘lsa yoki semestr yakuniy joriy, oraliq va yakuniy nazorat turlari bo‘yicha to‘plagan ballari yig‘indisi 55 balidan kam bo‘lsa, u akademik qarzdor deb hisoblanadi.
- Talaba nazorat natijalaridan norozi bo‘lsa, fan bo‘yicha nazorat turi natijalari e‘lon qilingan vaqtdan boshlab bir kun mobaynida fakultet dekaniga ariza bilan murojaat etishi mumkin. Bunday holda fakultet dekanining taqdimnomasiga ko‘ra rektor buyrug‘i bilan 3 (uch) a‘zodan kam bo‘lmagan tarkibda apellyatsiya komissiyasi tashkil etiladi.
- Apellyatsiya komissiyasi talabalarning arizalarini ko‘rib chiqib, shu kunning o‘zida xulosasini bildiradi.
- Baholashning o‘rnatilgan talablar asosida belgilangan muddatlarda o‘tkazilishi hamda rasmiylashtirilishi fakultet dekani, kafedra muduri, o‘quv-uslubiy boshqarma hamda ichki nazorat va monitoring bo‘limi tomonidan nazorat qilinadi.

• **Talabalar JN dan to‘playdigan ballarning namunaviy mezonlari**

| № | Ko‘rsatkichlar | JN ballari | | |
|------------------------|--|------------|-------------|-------------|
| | | maks | 1-JN | 2-JN |
| 1 | Darslarga qatnashganlik va o‘zlashtirishi darajasi. Seminar mashg‘ulotlardagi faolligi, seminar mashg‘ulot daftarlarining | 10 | 0-5 | 0-5 |
| 2 | Mustaqil ta‘lim topshiriqlarining o‘z vaqtida va sifatli bajarilishi. Mavzular bo‘yicha uy vazifalarini bajarilish va o‘zlashtirishi | 10 | 0-5 | 0-5 |
| 3 | Yozma nazorat ishi yoki test savollariga berilgan javoblar | 20 | 0-10 | 0-10 |
| Jami JN ballari | | 40 | 0-20 | 0-20 |

Talabalar ON dan to‘playdigan ballarning namunaviy mezonlari

| № | Ko‘rsatkichlar | ON ballari | | |
|------------------------|---|------------|-------------|-------------|
| | | maks | 1-ON | 2-ON |
| 1 | Darslarga qatnashganlik darajasi. Ma‘ruza darslaridagi faolligi, konspekt daftarlarining yuritilishi va to‘liqligi. | 10 | 0-5 | 0-5 |
| 2 | Talabalarining mustaqil ta‘lim topshiriqlarini o‘z vaqtida va sifatli bajarilishi va o‘zlashtirish. | 10 | 0-5 | 0-5 |
| 3 | Yozma nazorat ishi yoki test savollariga berilgan javoblar | 10 | 0-5 | 0-5 |
| Jami ON ballari | | 30 | 0-15 | 0-15 |

Yakuniy nazorat “Yozma ish” shaklida belgilangan bo‘lsa, u holda yakuniy nazorat 30 ballik “Yozma ish” variantlari asosida o‘tkaziladi.

Agar yakuniy nazorat markazlashgan test asosida tashkil etilgan bo‘lib fan bo‘yicha yakuniy nazorat “Yozma ish” shaklida belgilangan bo‘lsa, u holda yakuniy nazorat quyidagi jadval asosida amalga oshiriladi

| № | Ko'rsatkichlar | YAN ballari | |
|---|---|-------------|--------------------|
| | | maks | O'zgarish oralig'i |
| 1 | Fan bo'yicha yakuniy yozma ish nazorati | 30 | 0-30 |
| | Jami | 30 | 0-30 |

Yakuniy nazoratda “Yozma ish”larni baholash mezonlari

Yakuniy nazorat “Yozma ish” shaklida amalga oshirilganda, sinov ko'p variantli usulda o'tkaziladi. Har bir variant 3 ta nazariy savoldan iborat. Nazariy savollar fan bo'yicha tayanch so'z va iboralar asosida tuzilgan bo'lib, fanning barcha mavzularini o'z ichiga qamrab oladi.

Har bir nazariy savolga yozilgan javoblar bo'yicha o'zlashtirish ko'rsatkichi 0-10 ball oralig'ida baholanadi. Talaba maksimal 30 ball to'plashi mumkin.

Yozma sinov bo'yicha umumiy o'zlashtirish ko'rsatkichini aniqlash uchun variantda berilgan savollarning har biri uchun yozilgan javoblarga qo'yilgan o'zlashtirish ballari qo'shiladi va yig'indi talabaning yakuniy nazorat bo'yicha o'zlashtirish bali hisoblanadi.

Tavsiya etilgan adabiyotlar ro'yxati

O'zbekiston Respublikasi qonunlari

1. O'zbekiston Respublikasining “Madaniy meros obyektlarini saqlash va ulardan foydalanish to'g'risida”gi Qonuni (2001 y.)
2. O'zbekiston Respublikasining “Madaniy meros obyektlarini muhofaza qilish va ulardan foydalanish to'g'risida”gi Qonuniga o'zgartishlar kiritish haqida»gi 2009 yil 9 oktabrdagi O'RQ-228-son Qonuni

2.O'zbekiston Respublikasi Prezidenti Farmonlari va qarorlari

- 3.O'zbekiston Respublikasi Prezidentining 2005 yil 14 iyun «Bozor islohotlarini chuqurlashtirish va iqtisodiyotni yanada erkinlashtirish sohasidagi ustuvor yo'nalishlar amalga oshirilishini jadallashtirish chora-tadbirlar to'g'risida»gi Farmoni. «Xalq so'zi» gazetasi, 2005 yil 15 iyun, 114 (3659).

3. O'zbekiston Respublikasi Vazirlar Mahkamasi qarorlari

4. “2010-2020 yillarda nomoddiy madaniy meros obyektlarini muhofaza qilish, asrash, targ'ib qilish va ulardan foydalanish Davlat dasturini tasdiqlash to'g'risida”gi qarori (2010 yil №222)
5. “Nomoddiy madaniy meros muhofazasiga oid normativ-huquqiy hujjatlarni tasdiqlash to'g'risida” gi qarori (2011 yil №47)

4. O'zbekiston Respublikasi Prezidenti asarlari

6. I.A.Karimov. Bizning bosh maqsadimiz - jamiyatni demokratlashtirish va yangilash, mamlakatni modernizatsiya va isloh qilishdir. - «O'zbekiston», 2004.- 32 b.
7. I.A.Karimov. Imperiya davrida bizni ikkinchi darajali odamlar, deb hisoblashar edi. -T., «O'zbekiston», 2005.-64 b.

8. I.A.Karimov. “Yuksak ma’naviyat-engilmas kuch” T. Ma’naviyat 2008-1760 b.
9. I.A.Karimov. “Eng asosiy mezon-xayot xaqiqatni aks ettirish I.A.Karimov Toshkent O‘zbekiston 2009-24 b.
10. I.A.Karimov. “Jahon moliyaviy iqtisodiy inqirozi O‘zbekiston sharoitida uni bartaraf etishning yo‘llari va choralari” T. O‘zbekiston 2009-56 b.

5. O‘zbekiston Respublikasi vazirliklari meyoriy -huquqiy xujjatlari

11. Nomoddiy madaniy meros obyektlarining ro‘yxatini yuritish to‘g‘risidagi nizom
12. Nomoddiy madaniy meros obyektlarini tarixiy-madaniy ekspertizadan o‘tkazish tartibi to‘g‘risidagi nizom

Tavsiya etilayotgan adabiyotlar:

- 1 Y. Rajabiy “O‘zbek xalq musiqasi” Olti tolik T. ,1958-195y. .
- 2.Y. Rajabiy “Shashmaqom” T. ,1964y.
- 3.Q. Usmonov “Rubob taronalari” O‘qituvchi n. T. ,1995y.
4. G‘aniyeva “Tanovarlar” T. , 2003y.
- 5.A. Umarov “Tanbur taronalari” T. ,2004y.
- 6.R. Tursunov “Xalq musiqa ijodiyoti va adabiyoti”. T., 2002y.
- 7.N. Qosimov “Folklor musiqa ijrochiligi”. T. , 2003y
8. S. Jumayev “Sozlar sadosi”. T. , 2001y.

6. Nazorat uchun savollar (J.N., O.N., Y.N.)

1. Musiqiy asarning xor ijrosi uchun moslashtirish bilan estrada ijrosiga moslashtirishdagi o‘ziga xos xususiyatlar qanday?
2. Barmoq vaznidagi biror bir she’rni o‘qib bering.
3. Kompozitsiya so‘zining lug‘aviy ma’nosi nima?
4. Vokal ansambllarining turlarini ayting?
5. Xalq qo‘shig‘ini qayta ishlashning qanday yo‘llari bor?
6. Yunus Rajabiyning “Kuygay” ashulasi o‘lchovini dirijyorlik setkasida ko‘rsatib bering?
7. Estrada vokal cholg‘u ansambliga misollar keltiring?
8. Ansambllarning turlarini ayting?
9. Yor-yorlar qaysi mahalliy uslubga xos?
10. Akademik yo‘nalish, milliy uslubdagi opera xonandalaridan kimlarni bilasiz?

Mustaqil ish

1. Mutaxassislikka kirish fanining ahamiyati haqida ilmiy maqola.
2. Ijro turlari bo'yicha referat.
3. Vokal va estrada san'atlari mushtarakligi haqida ma'ruza.
4. Mutaxassislikka kirish fani haqida yakuniy referat yozish.

Mustaqil ish topshiriqlari va uning bajarilishi

1. Niyozali Ortiqmatovning "Jamoat ijrochiligi va uslubi" (Respublika metodika va axborot markazi. T.: 2008) o'quv qo'llanmasidagi boblar asosida referat yozish.
2. Olga Anatolevna Vasil'chenkoning "Xorovoy klass" (T.: 2008) o'quv qo'llanmasidan xor asarlarini moslashtirish bo'limini o'zlashtirish.
3. I. K. Nazarenkoning "Iskusstvo peniya". (Moskva, Muzyka nashriyoti 1968 544-579 betlar) xrestomatiyasidan "Shalyapin ob iskusstve" bo'limini konspektlashtirish.
4. Rahmatilla Nosirovning "Xurshid atongdur, oy-ano..." (Toshkent islom universiteti, Toshkent- 2003. [www.classic music.uz](http://www.classicmusic.uz)) o'quv qo'llanmasidan ashulalar janrini aniqlash.
5. Rahmatilla Nosirovning "Cholg'u ijrochiligi" (Respublika metodika va axborot markazi Toshkent 2008. 5-10 betlar) o'quv qo'llanmasidan joy olgan Musiqiy cholg'ulari tarixi, turlari haqida yozma ish yozish.
6. Soibjon Begmatovning "Hofizlik san'ati" (Musiqi nashriyoti Toshkent-2007.) o'quv- uslubiy qo'llanmasi xonandalik san'ati bo'limini tahliliy o'rganish.
7. Ozoda Nazarovning "El sevgan san'atkorlar" ("O'ZBEKISTON" NMUY, Toshkent-2008) kitobidan o'zbek vokal san'atining namoyondalari hayotiga doir bo'limlarni qiyosiy o'rganish.
8. Temur Mahmudov tuzgan "Ona yurtim" (Respublika metodika va axborot markazi T.: 2006) to'plamidan joy olgan asarlarni tahliliy o'rganish.
9. Orzu Azimovning "The World of sounds of Karakalpak" «Zvukovoy mir karakalpakov» (Swiss confederation Tashkent 2008) risolasi asosida Qoraqalpoq xalq baxshilari va sozlari mavzusida yozma ish tayyorlash.
10. Ahmad Jabborovning "O'zbekiston bastakorlari va musiqashunoslari" (Yangi asr avlodi T.: 2004.) ma'lumotnomasidan vocal va estrada san'ati namoyondalari ijodi haqida referat yozish.
11. Sobir Mirvaliev va Rixsiya Shokirovalarning "O'zbek adiblari" (Fan. T.: 2007) o'quv qo'llanmasidan qo'shiqchi shoirlar ijodi haqida mustaqil ish yozish.
12. Jahon Estrada yulduzi Sami Yusuf hayoti va ijodi haqida referat yozish.
13. Qo'shimcha adabiyot: Rustam Jabborovning "Iymon va e'tiqod kuychisi Sami Yusuf haqida" maqolasi ("Bekajon" 31 05 2007)

[http://forum. ziyouz.com/](http://forum.ziyouz.com/)

Tavsiya etilayotgan adabiyotlar:

- 1 Y. Rajabiy “O‘zbek xalq musiqasi” Olti tolik T. ,1958-195y. .
- 2.Y. Rajabiy “Shashmaqom” T. ,1964y.
- 3.Q. Usmonov “Rubob taronalari” O‘qituvchi n. T. ,1995y.
4. G‘aniyeva “Tanovarlar” T. , 2003y.
- 5.A. Umarov “Tanbur taronalari” T. ,2004y.
6. “Afg‘on rubobi” T. , 2005y.
- 7.Y. Haqqulov “Doira uchun pesalar”. O‘qituvchi T., 1978y.
- 8.R. Tursunov “Xalq musiqa ijodiyoti va adabiyoti”. T., 2002y.
- 9.N. Qosimov “Folklor musiqa ijrochiligi”. T. , 2003y
10. S. Jumayev “Sozlar sadosi”. T. , 2001y.

4. Masalalar, mashqlar to‘plami (1-2 blok fanlarida) O‘qitilayotgan quyidagi fan o‘quv rejasining 4-blokida 4.1.01 “Mutaxassislikka kirish” deb ko‘rsatilgan.

5. Test savollari

1. Mutaxassislikka kirish fanining maqsadi.

- a) amaliy ilm o‘rgatish ;
- b) nazariy ilm o‘rgatish;
- v) madaniyat va ma’rifat haqida tushuncha berish;
- g) o‘tiladigan maxsus fanlar mazmun –mohiyatini anglatish.

2. Mutaxassislikka kirish fanining vazifasi.

- a) maxsus fanlar haqida tushuncha berish;
- b) vokal ijrochisi tayyorlash;
- v) badiiy rahbar tayyorlash;
- g) madaniyat xodimi tayyorlash.

3. Xor asarlarini moslashtirish nima?

- a) bir ovozli kuyni moslashtirish;
- b) bastakor asarini moslashtirish;
- v) oranjirovka qilish;
- g) ma’lum bir kuyni xor ijrosi uchun moslashtirish.

4. Dirijyorlik amaliyotida qanday ish bajariladi?

- a) guruh tashkil etish ;
- b) ansambl tuzish ;
- v) hujjatlar bilan tanishish;
- g) xor kollektivi bilan bevosita ishlash;

5. Musiqa asarlari tahlili fanining vazifasi nima?

- A) ma’lum bir asarni qismlarga bo‘lib, tahlil qilish;
- b) bastakor ijodini tahlil qilish;
- v) xalq ijodini tahlil qilish;
- g) xor asarlarini tahlil qilish.

6. Raqsobop ashula ijrochisini toping?

- a) vokal ijrochisi;
- b) yallachi;
- v) laparchi;
- g) oqin

7. Garmoniya iborasining ma'nosi?

- a) monodiya ;
- b) polifoniya;
- v) akkord;
- g) ohangdoshlik, bog'lanish.

8. Ashulaning tugallanish bo'lagini ayting.

- a) miyonxat ;
- b) avj;
- v) furovard;
- g) katta avj.

9. Partitura iborasi nimani anglatadi?

- a) orkestr musiqasining nota yozuvi;
- b) xor musiqasining nota yozuvi;
- v) estrada musiqasining nota yozuvi;
- g) hammasi to'g'ri.

10. Dinamik tuslar.

- a) R, RR, MR, F, FF;
- b) fortissimo, piano;
- v) forta, piano;
- g) hammasi to'g'ri.

11. Xor solfedjiosi deganda:

- a) notaga qarab kuylash ;
- b) partitura o'qish ;
- v) solfedjio;
- g) xor partiyalarini kuylash.

12. Jo'rnavoz kim?

- a) kontsertmeyster;
- b) xor xonandasi;
- v) katta ashulachi;
- g) maqom ijrochisi.

13. Musiqa nazariyasi fani nimani o'rgatadi?

- a) musiqiy terminlarni;
- b) dinamik belgilarni;
- v) nota savodini ;
- g) hammasi to'g'ri.

14. Polifoniya iborasi qay javobda to'g'ri?

- a) bir ovozli;
- b) ko'p ovozli;
- v) guruxli;
- g) ansambl.

15. Suvoralar qaysi maqom turkumiga oid?

- a) Xorazm ;
- b) Buxoro;
- v) Toshkent;
- g) Fargʻona.

16. Katta ashula qaysi voxaga tegishli?

- a) Surxondaryo;
- b) Toshkent;
- v) Buxoro;
- g) Fargʻona.

17. Mutaxassislikka kirish fanining oʻrganish obʻekti.

- a) maxsus fanlarning mazmun mohiyatini oʻrganadi;
- b) nazariy ilmlarni oʻrganadi;
- v) madaniy va maʼrifiy ilmlarni oʻrganadi;
- g) amaliy ilmlarni oʻrganadi.

18. Dirijorning asosiy vazifasi nima?

- a) jamoaga rahbarlik qilish;
- b) kontsertmeysterlik;
- v) guruh rahbarligi;
- g) musiqa rahbarligi.

19. Dirijyorlik amaliyoti qayerda oʻtiladi?

- a) oliygohda;
- b) teatrd;
- v) madaniyat uyida;
- g) xor jamoasi bor tashkilotda.

20. Diapazon iborasining maʼnosi?

- a) kuyning tovush hajmi;
- b) oktava;
- v) septima;
- g) kvartsektakkord.

21. Dramatik tenor qaysi toifaga tegishli?

- a) ayollarga;
- b) erkaklarga;
- v) bolalarga;
- g) oʻsmirlarga.

22. Rubobning sozlanishi?

- a) lya, mi, si;
- b) si, fa, do;
- v) lya, re, si;
- g) do, sol, re.

23. Metronom qanday asbob?

- a) cholgʻu asbobi;
- b) sozlash asbobi;
- v) musiqa surʼatini belgilovchi asbob;
- g) temp surʼatini tezlatuvchi asbob.

24. Notaga qarab kuylash qaysi fanga tegishli?

- a) musiqa tarixiga;

- b) estrada san'atiga;
- v) solfedjioga;
- g) maqom asoslariga.

25. SHashmaqom qaysi vohaga oid?

- a) Xorazmga;
- b) Buxoroga;
- v) Farg'onaga;
- g) Toshkentga.

26. Xalq ladlari qaysi?

- a) dovudiy, miksolidiy;
- b) ishkamiy, guligiy;
- v) lidiy, eoliy, frigi;
- g) torli, tirnama, urma.

27. Ko'p ovozli qanday ataladi?

- a) monodiya;
- b) garmoni;
- v) polifoniya;
- g) hammasi to'g'ri.

28. Mumtoz musiqiy merosimiz qanday ataladi?

- a) xalq musiqasi;
- b) folklor musiqasi;
- v) simfonik musiqasi;
- g) maqomot.

29. "Bayot"lar qaysi maqom yo'llariga xos?

- a) Toshkent;
- b) Xorazm;
- v) Samarqand;
- g) Buxoro.

30. "Xurshid atongdur, oy - ano..." o'quv qo'llanmasining mavzusi?

- a) vatanparvarlik;
- b) maishiy;
- v) sevgi-muhabbat;
- g) ota-ona.

31. «Xalq qo'shiqlari kompozitsiyasi» monografiyasi muallifi kim?

- a) Bahodir Sarimsoqov;
- b) Rahmatjon Tursunov;
- v) Rahmatilla Nosirov;
- g) Nozim Qosimov.

32. Maxsus fanlar qaysi?

- a) nazariy fanlar;
- b) amaliy fanlar;
- v) mutaxassislikka aloqador fanlar;
- g) hammasi to'g'ri.

33. Diapazon hajmi:

- a) kuyning tovush hajmi;
- b) kvartsektakkord;

- v) septima;
- g) oktava.

34. Xalq qo‘shig‘i ijodkori kim?

- a) hofiz;
- b) jamoa;
- v) bastakor;
- g) hammasi to‘g‘ri.

35. “Olam yuzin obod qil” risolasi kimning asari asosida kompozitsiya qilingan?

- a) Alisher Navoiy;
- b) Ogahiy;
- v) Mashrab;
- g) Xuvaydo.

36. “Soz bilan suhbat” o‘quv qo‘llanmasi qaysi fanga tegishli?

- a) vokal ansambli;
- b) estrada san’ati;
- v) vokal;
- g) xor sinfi.

6. Nazorat uchun savollar (J.N., O.N., Ya.N.)

1. Musiqiy asarning xor ijrosi uchun moslashtirish bilan estrada ijrosiga moslashtirishdagi o‘ziga xos xususiyatlar qanday?
2. Barmoq vaznidagi biror bir she’rni o‘qib bering.
3. Kompozitsiya so‘zining lug‘aviy ma’nosi nima?
4. Vokal ansamblarining turlarini ayting?
5. Xalq qo‘shig‘ini qayta ishlashning qanday yo‘llari bor?
6. Yunus Rajabiyning “Kuygay” ashulasi o‘lchovini dirijyorlik setkasida ko‘rsatib bering?
7. Estrada vokal cholg‘u ansambliga misollar keltiring?
8. Ansamblarning turlarini ayting?
9. Yor-yorlar qaysi mahalliy uslubga xos?
10. Akademik yo‘nalish, milliy uslubdagi opera xonandalaridan kimlarni bilasiz?

Mustaqil ish

1. Mutaxassislikka kirish fanining ahamiyati haqida ilmiy maqola.
2. Ijro turlari bo‘yicha referat.
3. Vokal va estrada san’atlari mushtarakligi haqida ma’ruza.
4. Mutaxassislikka kirish fani haqida yakuniy referat yozish.

Mustaqil ish topshiriqlari va uning bajarilishi

1. Niyozali Ortiqmatovning “Jamoa ijrochiligi va uslubiyoti” (Respublika metodika va axborot markazi. T.: 2008) o’quv qo’llanmasidagi boblar asosida referat yozish.
2. Olga Anatolevna Vasil’chenkoning “Хоровой класс” (T.: 2008) o’quv qo’llanmasidan xor asarlarini moslashtirish bo’limini o’zlashtirish.
3. I. K. Nazarenkoning “Искусство пения ”. (Москва, Музыка nashriyoti 1968 544-579 betlar) xrestomatiyasidan “Шалепин об искусстве” bo’limini konspektlashtirish.
4. Rahmatilla Nosirovning “Xurshid atongdur, oy-ano...” (Toshkent islom universiteti, Toshkent- 2003. www.classic.music.uz) o’quv qo’llanmasidan ashulalar janrini aniqlash.
5. Rahmatilla Nosirovning “Cholg’u ijrochiligi ” (Respublika metodika va axborot markazi Toshkent 2008. 5-10 betlar) o’quv qo’llanmasidan joy olgan Musiqiy cholg’ulari tarixi, turlari haqida yozma ish yozish.
6. Soibjon Begmatovning “Хофизлик санъати” (Musiqa nashriyoti Toshkent-2007.) o’quv- uslubiy qo’llanmasi xonandalik san’ati bo’limini tahliliy o’rganish.
7. Ozoda Nazarovanning “Эл севган санъаткорлар”(“O’ZBEKISTON” NMUY, Toshkent-2008) kitobidan o’zbek vokal san’atining namoyondalari hayotiga doir bo’limlarni qiyosiy o’rganish.
8. Temur Mahmudov tuzgan “Ona yurtim”(Respublika metodika va axborot markazi T.: 2006) to’plamidan joy olgan asarlarni tahliliy o’rganish.
9. Orzu Azimovanning “The World of sounds of Karakalpaks”«Звуковой мир каракалпаков » (Swiss confederation Tashkent 2008) risolasi asosida Qoraqalpoq xalq baxshilari va sozlari mavzusida yozma ish tayyorlash.
10. Ahmad Jabborovning “Ўзбекистон бастакорлари ва музикашунослари” (Yangi asr avlodi T.: 2004.) ma’lumotnomasidan vocal va estrada san’ati namoyondalari ijodi haqida referat yozish.
11. Sobir Mirvaliev va Rixsiya Shokirovalarning “Ўзбек адиблари ” (Fan. T.: 2007) o’quv qo’llanmasidan qo’shiqchi shoirlar ijodi haqida mustaqil ish yozish.
12. Jahon Estrada yulduzi Sami Yusuf hayoti va ijodi haqida referat yozish.
13. Qo’shimcha adabiyot: Rustam Jabborovning “Iymon va e’tiqod kuychisi Sami Yusuf haqida” maqolasi (“Бекажон” 31 05 2007)

<http://forum.ziyouz.com/>

7. Tarqatma materiallar

O'ynasin yor

B.Umidjonov aralash xor
uchun qayta ishlagan

Harakatchan, sho'x

U yo - ni - ga tay - lang, o'y - na - sin___ yor, bu yo - ni - ga tay - lang,___

o'y - na - sin yor, u yo - ni - ga tay - lang, o'y - na - sin yor,

Bu yo - ni - ga tay - lang,___ o'y - na - sin yor, Ay - nab qol - ma -

sin de - sang - lar, bi - la - gi - ga tay - lang, o'y - na - sin,___ yor.

Yo - rim o'y - nang! O's - ma_____ qo'y - sam

Jo - nim o'y - nang!

men qo - shi - ma sta - ma - ni qo'y - ma - sam - mi - kan!

jon!

Yo - rim o'y nang! Jo - nim o'y nang! Ay - nay - di - gan

yo - rim - ni jon! Yo - rim de - ma - sam - mi - kan?!

Yo - rim de - ma - sam - mi - kan?! U yo - ni - ga tay - lang,

o'y - na - sin yor, Bu yo - ni - ga tay - lang o'y - na - sin yor,

U yo - ni - ga tay - lang, o'y - na - sin yor, Bu yo - ni - ga tay - lang, o'y - na - sin

Duxtari saman

(shiru shakar)

Allegro

First system of musical notation. It consists of a grand staff with a treble and bass clef. The key signature has one flat (B-flat), and the time signature is 6/8. The first measure has a forte (*f*) dynamic marking. The melody is in the bass clef, and the accompaniment is in the treble clef. The lyrics are: Dux - ta - ri sa - man do - na, do - na. The melody starts with a quarter note on G4, followed by eighth notes on F4, E4, D4, and a quarter note on C4. The accompaniment starts with a quarter note on G3, followed by eighth notes on F3, E3, D3, and a quarter note on C3.

f lab - la - ri - da may -

Dux - ta - ri sa - man do - na, do - na

Second system of musical notation. It consists of a grand staff with a treble and bass clef. The key signature has one flat (B-flat), and the time signature is 6/8. The first measure has a forte (*f*) dynamic marking. The melody is in the bass clef, and the accompaniment is in the treble clef. The lyrics are: da xo - li - bor. The melody starts with a quarter note on G4, followed by eighth notes on F4, E4, D4, and a quarter note on C4. The accompaniment starts with a quarter note on G3, followed by eighth notes on F3, E3, D3, and a quarter note on C3.

da xo - li - bor

1) Bun - dan bor - dim qar - shi - ga (yo)
2) Men - ga bo - qib kel - may - di

Third system of musical notation. It consists of a grand staff with a treble and bass clef. The key signature has one flat (B-flat), and the time signature is 6/8. The first measure has a forte (*f*) dynamic marking. The melody is in the bass clef, and the accompaniment is in the treble clef. The lyrics are: dux - ta - ri sa - man. The melody starts with a quarter note on G4, followed by eighth notes on F4, E4, D4, and a quarter note on C4. The accompaniment starts with a quarter note on G3, followed by eighth notes on F3, E3, D3, and a quarter note on C3.

dux - ta - ri sa - man

Ot boy - la - dim ro - shi - ga (yo)
yax - shi - lar - ni bil - may - di

Fourth system of musical notation. It consists of a grand staff with a treble and bass clef. The key signature has one flat (B-flat), and the time signature is 6/8. The first measure has a forte (*f*) dynamic marking. The melody is in the bass clef, and the accompaniment is in the treble clef. The lyrics are: do - na, do - na. The melody starts with a quarter note on G4, followed by eighth notes on F4, E4, D4, and a quarter note on C4. The accompaniment starts with a quarter note on G3, followed by eighth notes on F3, E3, D3, and a quarter note on C3.

do - na, do - na

lab - la - ri - da may - da xo - li bor

Fifth system of musical notation. It consists of a grand staff with a treble and bass clef. The key signature has one flat (B-flat), and the time signature is 6/8. The first measure has a forte (*f*) dynamic marking. The melody is in the bass clef, and the accompaniment is in the treble clef. The lyrics are: dux - ta - ri sa - man. The melody starts with a quarter note on G4, followed by eighth notes on F4, E4, D4, and a quarter note on C4. The accompaniment starts with a quarter note on G3, followed by eighth notes on F3, E3, D3, and a quarter note on C3.

dux - ta - ri sa - man

dux - ta - ri sa - man lab - la - ri kan - don

Sixth system of musical notation. It consists of a grand staff with a treble and bass clef. The key signature has one flat (B-flat), and the time signature is 6/8. The first measure has a forte (*f*) dynamic marking. The melody is in the bass clef, and the accompaniment is in the treble clef. The lyrics are: lab - la - ri kan - don. The melody starts with a quarter note on G4, followed by eighth notes on F4, E4, D4, and a quarter note on C4. The accompaniment starts with a quarter note on G3, followed by eighth notes on F3, E3, D3, and a quarter note on C3.

lab - la - ri kan - don

dux - ta - ri sa - man.

O'tkir Rashid so'zi
Hamid Raximov musiqasi

Diyorim o'lkam

Sh. Yormatov yoshlar
xoriga moslashtirgan

Allegro moderato

The musical score is written for a vocal line and a piano accompaniment. The key signature is one sharp (F#) and the time signature is 2/4. The tempo is marked 'Allegro moderato'. The score is divided into three systems. The first system shows the piano introduction with a forte (f) dynamic. The second system contains the vocal melody and piano accompaniment. The third system continues the vocal melody and piano accompaniment. The lyrics are in Uzbek: 'Meh-rim sen - ga yor'.

System 1: Piano introduction. Treble and bass staves show chords and a rhythmic pattern. The piano part starts with a forte (f) dynamic.

System 2: Vocal melody and piano accompaniment. The vocal line begins with the lyrics 'Meh-rim sen - ga yor'. The piano part provides harmonic support.

System 3: Continuation of the vocal melody and piano accompaniment. The vocal line continues with the lyrics 'Meh-rim sen - ga yor'.

Yo - ru di - yo - rim o'l - kam

O'l - kam, o'l - kam

The first system of the musical score is in G major (one sharp). It consists of a vocal line and a piano accompaniment. The vocal line begins with the lyrics "Yo - ru di - yo - rim o'l - kam" over a melodic phrase. The piano accompaniment starts with a whole rest in the right hand and a half note G in the left hand, followed by a melodic line in the right hand and a bass line in the left hand. The lyrics "O'l - kam, o'l - kam" are placed under the second measure of the piano accompaniment.

Men sen - ga xush-tor Men sen - ga xush-tor

The second system of the musical score continues the vocal and piano parts. The vocal line has the lyrics "Men sen - ga xush-tor Men sen - ga xush-tor". The piano accompaniment consists of a whole rest in the right hand and a half note G in the left hand, followed by a melodic line in the right hand and a bass line in the left hand.

Bo - gi ba - ho - rim o'l - kam

The third system of the musical score continues the vocal and piano parts. The vocal line has the lyrics "Bo - gi ba - ho - rim o'l - kam". The piano accompaniment consists of a whole rest in the right hand and a half note G in the left hand, followed by a melodic line in the right hand and a bass line in the left hand.

Men sen - ga xush-tor Men sen - ga xush-tor

Bo - g'i ba - hor - rim o'l - kam o'l - kam

Kez - ma - sam bir - dam Kez - ma - sam bir - dam

Bag' - ring cha - man — zo - ring - ni cha man zo - ring - ni

(A)

The first system of the musical score consists of three staves. The top staff is a vocal line in G major, starting with a half note G4, followed by a quarter note A4, a quarter note B4, and a half note C5. The lyrics "Bag' - ring cha - man — zo - ring - ni" are written below. The second staff is a piano accompaniment, with the right hand playing a series of eighth notes and the left hand playing a series of quarter notes. The third staff is a guitar line, with the right hand playing a series of eighth notes and the left hand playing a series of quarter notes.

Bo' lur - man xu-mor

Bo' lur - man xu-mor

The second system of the musical score consists of three staves. The top staff is a vocal line in G major, starting with a half note G4, followed by a quarter note A4, a quarter note B4, and a half note C5. The lyrics "Bo' lur - man xu-mor" are written below. The second staff is a piano accompaniment, with the right hand playing a series of eighth notes and the left hand playing a series of quarter notes. The third staff is a guitar line, with the right hand playing a series of eighth notes and the left hand playing a series of quarter notes.

Qalb - da vi - qo — rim O'l - kam

O'l - kam

The third system of the musical score consists of three staves. The top staff is a vocal line in G major, starting with a half note G4, followed by a quarter note A4, a quarter note B4, and a half note C5. The lyrics "Qalb - da vi - qo — rim O'l - kam" are written below. The second staff is a piano accompaniment, with the right hand playing a series of eighth notes and the left hand playing a series of quarter notes. The third staff is a guitar line, with the right hand playing a series of eighth notes and the left hand playing a series of quarter notes.

(A)

First system of a musical score. It consists of three staves. The top staff is a single treble clef staff with a key signature of one sharp (F#) and a 4/4 time signature. It contains a melody starting with a half note G4, followed by a quarter note A4, then a beamed eighth-note pair (B4, C5), and ending with a half note D5. A slur covers the first two measures. The middle staff is a grand staff (treble and bass clefs) with a key signature of one sharp, containing whole rests for all four measures. The bottom staff is a grand staff with a key signature of one sharp, containing a piano accompaniment. The right hand plays a series of chords (dyads) in a descending sequence, while the left hand plays a simple bass line.

Second system of the musical score. The top staff continues the melody from the first system, starting with a half note E5, followed by a quarter note F#5, then a beamed eighth-note pair (G5, A5), and ending with a half note B5. A slur covers the first two measures. The middle staff is a grand staff with whole rests for all four measures. The bottom staff continues the piano accompaniment with chords and a bass line.

Third system of the musical score. The top staff continues the melody, starting with a half note C6, followed by a quarter note D6, then a beamed eighth-note pair (E6, F#6), and ending with a half note G6. A slur covers the first two measures. The middle staff is a grand staff with whole rests for all four measures. The bottom staff continues the piano accompaniment with chords and a bass line.

Piano introduction in G major, 4/4 time. The right hand plays a series of eighth-note chords, while the left hand plays a steady eighth-note bass line. The piano part consists of two systems of staves.

Bo' lur - man xu mor Bo' lur - man xu mor

Qalb - da vi - qo - rim o'l - kam

Bo' lur - man xu-mor bo' lur - man xu-mor

This system contains the first two staves of the musical score. The top staff is a vocal line with a key signature of one sharp (F#) and a common time signature. The lyrics "Bo' lur - man xu-mor" are written below the notes. The bottom staff is a piano accompaniment with a key signature of one sharp (F#) and a common time signature. The piano part features a steady eighth-note accompaniment in the right hand and a bass line in the left hand.

Qalb - da vi - qo - rim o'l - kam

This system contains the next two staves of the musical score. The top staff is a vocal line with a key signature of one sharp (F#) and a common time signature. The lyrics "Qalb - da vi - qo - rim o'l - kam" are written below the notes. The bottom staff is a piano accompaniment with a key signature of one sharp (F#) and a common time signature. The piano part features a steady eighth-note accompaniment in the right hand and a bass line in the left hand. A repeat sign is visible at the end of the system.

Tamomlash uchun

This system contains the final two staves of the musical score. The top staff is a vocal line with a key signature of one sharp (F#) and a common time signature. The lyrics "Tamomlash uchun" are written above the staff. The bottom staff is a piano accompaniment with a key signature of one sharp (F#) and a common time signature. The piano part features a steady eighth-note accompaniment in the right hand and a bass line in the left hand. A repeat sign is visible at the end of the system.

Mehrim senga yor,
Yoru diyorim o'lkam.
Men senga xushtor,
Boq'u bahorim o'lkam.

Kezmasam bir dam,
Baq'ring chamanzoringni.
Bo'lurman xumor,
Qalbda viqorim o'lkam.

Meni sho'x daryo,
Qilgan o'shal sen o'zing.
Tilimni burro
Qilgan o'shal sen o'zing.

Berib soz menga,
Qilib jo'r ovozingni.
Bulbuli go'yo
Qilgan o'shal sen o'zing.

8 Glossariy

Dirijyor – musiqa asarini ijro etuvchi jamoa rahbari

Vokal - ashula aytish san'ati

Estrada – ochiq sahna, minbar

Estrada yo'nalishlari – pop, rok, jaz

Estrada ashulasi – mumtoz yo'nalishdagi qo'shiq

Milliy estrada - ma'lum bir millatga xos ijro uslubi

Alteratsiya - yetti pog'onadagi tovushlar balandligini yarim yoki butun tonga o'zgartirish

Opera - musiqali dramatik asar

Aktsent – biror tovush yoki akkordni qattiq chalish

Kadans - tugallanish

Avj – musiqa bayoni va rivojida eng yuqori nuqta

Detashe - qisqa rez.

Fraza - tarkib, kuyning nisbatan tugal bir bo'lagi.

Transpozitsiya - ko'chirish notaga tushirish.

- Soz - sof, tiniq ovoz bilan kuylash.
- Lad - parda, soz, ohang, bosqich.
- Kuy - ohang, nag‘ma.
- Forshlag - kichik notachalar bilan ko‘rsatilgan bir yoki birnecha tovush bo‘lib, buning uzunlik miqdori takt o‘lchoviga kirmaydi.
- Fol‘kmusiq - xalq ijodiga tayangan uslub
- Xor ashulasi - vokal musiqasini jamoa bo‘lib ijro etilishi
- Xormeyster – xor dirijyori
- Yakkaxonlik - eng og‘ir ashulalarni ham ayta olishga qodir xonanda.

9. Referat mavzulari

1. Niyozali Ortiqmatovning “Jamoat ijrochiligi va uslubiyoti” (Respublika metodika va axborot markazi. T.: 2008) o‘quv qo‘llanmasidagi boblar asosida referat yozish.
2. I. K. Nazarenkoning “Искусство пения ” . (Москва, Музыка nashriyoti 1968 544-579 betlar) xrestomatiyasidan “Шаляпин об искусстве” bo‘limini referat yozish.
3. Rahmatilla Nosirovning “Cholg‘u ijrochiligi ” (Respublika metodika va axborot markazi Toshkent 2008. 5-10 betlar) o‘quv qo‘llanmasidan joy olgan Musiqiy cholg‘ulari tarixi, turlari haqida referat yozish.
4. Orzu Azimovanning “The World of sounds of Karakalpaks” «Звуковой мир каракалпачков » (Swiss confederation Tashkent 2008) risolasi asosida Qoraqalpog‘ xalq baxshilari va sozlari mavzusida referat yozish.
5. Ahmad Jabborovning “Ўзбекистон бастакорлари ва музикашунослари” (Yangi asr avlodi T.: 2004.) ma‘lumotnomasidan vocal va estrada san’ati namoyondalari ijodi haqida referat yozish.

10. Adabiyotlar ro‘yxati

Darsliklar va o‘quv qo‘llanmalar ro‘yhati:

a) Asosiy o‘quv qo‘llanmalar

1. Юнус Ражабий. «Ўзбек халқ музикаси». Ўз. Давлат б.а.нашриёти. Т.1959.
2. Юнус Ражабий. «Шашмақом». “Тошкент” бадиий адабиёт нашриёти. Т. 1966.
3. Соибжон Бегматов. "Хофизлик санъати". Музика. Т.2007.
4. Ўлмас Расулов. “Анъанавий хонандалик ўқитиш методикаси”. А.Навоий номидаги Ўзбекистон Миллий кутубхонаси. Т.2006.

5. А.Жабборов. Ўзбекистон бастакорлари ва мусиқашунослари. *Маълумотнома*. Янги аср авлоди. Т. 2004.
6. Qodir Mirzayev. Xor jamoalari bilan ishlash uslubi. Darslik. Respublika metodika va axborot markazi. T.: 2008.
7. О.Матякубов. “Фараби об основах музыки востока”. Фан. Т.1986.
8. М.Хасаний. “Устод ва шогирд”. G‘.G‘. номидаги адабиёт ва санъат н. Т.2000.
9. Ф.Мамадалиев. “Миллий мусиқа ижрочилиги масалалари”. Янги аср авлоди. Т.2001.
10. Фитрат. “Ўзбек классик мусиқаси ва унинг тарихи”. Фан. Т.1993.
11. Матназар Худойназаров. Анъанавий ашулачилар ансамбли. Тошкент Ислон Университети. Т.2004.
12. Икром Иброҳимов. Саҳиҳ суворийлар. Тошкент Ислон Университети. Т.2004.
13. “Ватан кўнглимизда”. Қўшиқлар тўплами. Ўқитувчи. Т. 1996.
14. Вокальные ансамбли. М. 1967.
15. Вокальные ансамбли. М. 1981.
16. Песни народов мира о мире. М. 1978.
17. Ш.Рўзиев. Хаваскорлик хори билан ишлаш методикаси. Т.1993.
18. Ш.Рўзиев. Хоршунослик. Т.1989.
19. Д.Жумаева. Ўзбек хор мусиқаси тарихидан. Т.2002.
20. Н.Шарафиева. Хор синфи. Мусиқа. Т.2005.
21. Қўшиқлар хрестоматияси. Ўқитувчи. Т.1995.
22. А.Мухамедов. Қўшиқлар. Ўз адабий нашр. Т.1961.
23. Олтун Содиқов. Эстрада ижросига мослаштириш. Т.2007.
24. Олтун Содиқов. Эстрада. Искусства. Аранжировка. Т.2008.
25. Oltun Sodiqov. Vokal ansambli. T.2007.
26. Jo‘ra Shukurov. Dirijorlik. Istiqlol. T.2007.

b) Qo‘shimcha o‘quv qo‘llanmalar

27. Рифатилла Қосимов. Анъанавий танбур ижрочилиги. Чўлпон. 2002.
28. Абдулла Умаров. Танбур тароналари. Т.2004.
29. Раҳматуллоҳ Носир. “Соз билан суҳбат”. Фан. Т.2007.
www.classicmusic.uz
30. Раҳматуллоҳ Носир. “Халқ қўшиқлари композицияси”. Фан. Т.2006.
31. Раҳматуллоҳ Носир. “Хуршид атонгдур, ой-ано...”.
Тошкент Ислон Университети. Т.2003. www.classicmusic.uz
32. Раҳматуллоҳ Носир. “Олам юзин обод қил”. Янги аср авлоди. Т.2004.
(кирилл ва лотин) www.classicmusic.uz
33. Rahmatulloh Nosir. “Xurshid atongdur, oy-ano...”.
Toshkent islom universiteti. (Ikkinchi nashr) T. 2003. www.classicmusic.uz
34. Rahmatulla Nosirov. “Vokal” o‘quv qo‘llanma.
Respublika metodika va axborot markazi. T. 2008. www.ixlos.uz
35. Rahmatulla Nosirov. “Estrada san’ati” o‘quv qo‘llanma.
Respublika metodika va axborot markazi. T. 2008.

36. Rahmatulla Nosirov. "Cholg'u ijrochiligi" o'quv qo'llanma.
Respublika metodika va axborot markazi. T. 2008.

11.Ma'ruza matnlari

1. XOR SINFI VA XOR ASARLARINI MOSLASHTIRISH

Mutahassislikka kirish fanining "Xor sinfi" va "Xor asarlarini moslashtirish" kursi "Vokal jamoalari tashkilotchisi" bo'limi talabalari uchun eng muhim fanlardan biridir. Bu fanning asosi vazifasi havaskorlik jamoalari repertuarini tuzishda asosiy omil bo'lib xizmat qiladi. Fanning asosiy maqsadi talabalar olgan bilimlarini amaliyotga qo'llay bilish qobiliyatlarini shakllantirishdan iborat. Xor asarlarini moslashtirish deganda xor uchun yozilgan musiqiy asarlarni havaskorlik jamoalari tarkibidan kelib chiqib moslashtirish tushuniladi. Masalan, aralash xor uchun yozilgan asarni erkaklar yoki ayollar guruhiga moslashtirish. Huddi shuningdek bolalar va o'smirlar xori uchun ham moslashtirish qonun qoidalarini o'rgatishdan iborat. Xor asarlarini moslashtirish fani quyidagi fanlar bilan bog'liq:

- 1) Xor jamoalari bilan ishlash uslubiyoti,
- 2) Vokal ansambli,
- 3) Partitura o'qish,
- 4) Estrada ijrosiga moslashtirish,
- 5) Dirijorlik amaliyoti,
- 6) Vokal jamoalari bilan ishlash uslubiyoti.

Xor asarlarini moslashtirish fanining xususiyatlarini o'rganishda o'zbek va chet el bastakorlari yaratgan asarlarni taxlil qilish muhim ahamiyatga ega. Bunda biz an'anaviy va akademik yo'nalishda yaratilgan xor asarlarni talabalarga tushuntirishda oddiydan murakkabga tomon borishimiz kerak.

Quyida biz Manas Leviyevning ating gullar qo'shig'ini xor uchun Jo'ra Shukurov moslashtirgan variantidan parcha keltiramiz.

AYTING GULLAR

(Yakkaxon va xotin-qizlar xori uchun)

Turob To'la so'zi

Manas Leviyev musiqasi

Moderato

Xor uchun *J.Shukurov* moslashtirgan

Ay-ting gul-

lar ay-ting gul - lar ay-ting gul - lar bu sev - gi -

-la-rim bu mu - xab - ba-tim bu sez - gi - la-rim -

-ni ay - ting gul - lar ay - ting gul -

Coro:

pp *rit.* *p* *mf*

Solo: Coro: Solo:

lar jon bul - bul - lar jon bul - bul - lar yo-rim-ga

p *p*

va - fo sa - do qa - tim - ni

p

Xor asarlarni moslashtirish fanini o'qitishda avvalo O'zteleradiokompaniya qoshida tashkil etilgan xor jamaosining repertuari katta ahamiyatga ega. Bu jamoa repertuaridan halq va mumtoz qo'shiqlarning xor uchun moslashtirilgan variantlari yuksak saviyada o'z ijrosini topgan. Botir Umidjonov, Jo'ra Shukurov, Bahrilla Lutfullayev va boshqa ko'plab dirijor va bastakorlar ijodini o'rganish talabalarga kelajakda yuksak malakali rahbar bo'lib yetishishlariga yordam beradi.

Zamonaviy ta'lim standartlari talablariga binoan ilg'or pedagogik texnologiyalarni ta'lim jaraoniga tatbiq etish vazifasidan kelib chiqib dars jarayonida talabalarga xor uchun moslashtirilgan asarlarni elektron variantini ya'ni DVD yoki MP3 formatidagi audio va video tasmlarni namoyish qilish maqsadga muvofiq. Biz quyida Sulaymon Yudakovning "Alyor" vokal-xoreografik syuitasidan namuna keltiramiz. (Solist, aralash xor va fortopiano uchun klavir).

Ал- ёр, жу- ра- лар, ал- ёр, Ал- ёр, жу- ра- лар, ал- ёр.
Ал- ёр, друзь- я, ал- ёр. Ал- ёр, друзь- я, ал- ёр.

Ал- ёр, жу-ра- лар, ал- ё- рей!
Ал- ёр, друзь- я, ал- ё- рей!

Ал- ёр, ал- ёр, ал- ё-

CHALGIN

O'zbek xalq qo'shig'i Xotin-qizlar xori uchun *J.Shukurov* moslashtirgan

Shoshilmay, nafis

S. Chal - gin so - zing - ni chal - gin Sho'x - lik tuy - g'u - ga so - lib.

A. E - li - miz xush - nud bo'l - si - ney, so - zing - dan laz -

zat - la - nib o - yo - ray. jon!

Tugatish uchun

Tavsiya etilgan adabiyotlar ro'yhati

- 1) Q. Mirzayev. Xor jamoalari bilan ishlash uslubiyoti. Respublika metodika va axborot markazi. T.: 2008.
- 2) Ш.Рўзиев. Хаваскорлик хори билан ишлаш методикаси. Т.1993.
- 3) Ш.Рўзиев. Хоршунослик. Т.1989.
- 4) Д.Жумаева. Ўзбек хор музикаси тарихидан. Т.2002.
- 5) Н.Шарафиева. Хор синфи. Музика. Т.2005.
- 6) J. Shukurov. Dirijorlik. Istiqlol. Т.2006.
- 7) С.Юдаков. Ўзбекистон. Алёр. Ғ.Ғулом номидаги адабиёт ва санъат нашриёти. Т.1978.
- 8) Қўшиқлар хрестоматияси. Ўқитувчи. Т.1995.
- 9) А.Мухамедов. Қўшиқлар. Ўз адабий нашр. Т.1961.
- 10) М.Левиев. Ўзбекистоним. Т.1970.

2. DIRIJORLIK AMALIYOTI

Mutaxassislik fanlarining asosiylaridan biri bo'lmish "dirijorlik amaliyoti" fani talabalarga olgan nazariy bilimlarini amalda tatbiq qilish imkoniyatini beradi.

Bir guruh ijrochilarni bir-biriga qovushtirib, ularning bir xil kuylashlarini ta'minlab turuvchiga, ya'ni boshqaruvchiga - dirijor deyiladi. Dirijor ijrochilarni dirijorlik apparati orqali boshqaradi. Dirijorlik apparatiga: qo'l, bosh (yuzi, ko'zi), gavda (ko'krak qafasi va tana) va oyoq qismlari kiradi. Dirijorlik apparatni o'rganish va uni shakllantirishdan boshlanadi. Dirijorning erkin tarzdagi faoliyati, yengil ish olib borishi apparatning to'g'ri shakllanishiga bog'liqdir. Dirijor fransuzcha - *Diriger* va lotincha *Durigo* so'zlaridan olingan bo'lib — «boshqaruvchi, yo'lga soluvchi», musiqiy asar ijrosida qatnashuvchilarning barchasiga, ya'ni yakkaxon, xor, jo'r bo'luvchilar va boshqalarga rahbarlik qiluvchi san'atkoridir. Professional dirijorlik sohasini shakllantirish XVIII asrning ikkinchi yarmidan boshlab, XIX asrning ikkinchi yarmigacha, ya'ni bir asr davomida bugungi ko'lamiga kelgan. XVIII asrning ikkinchi yarmigacha sozandalarni yetakchi sozanda, xonandalarni esa yetakchi xonanda, va shunga o'xshash turli xildagi boshqarish uslublari bo'lgan. O'zbek mumtoz musiqa san'atida ustoz san'atkorlardan biri yoki xonandaning o'zi boshqarib borgan bo'lsa, xalq folklorida bu vazifani asosan zarbli cholg'uchilardan: doyrachi, qayroqchi va hokazolardan biri yetakchilik qilib turgan. Bulardan tashqari ko'pchilik bo'lib shovqinli uslubda ham, ya'ni qarsak chalib yoxud oyoq bilan yer tepib ham kuylashganlari, likobchani angishvona bilan shaqqillatib, barmoqlarni qarsillatish, qoshiqlarni bir-biriga urgan tarzda usulni ushlab turib kuylashlar ham bizga tarixdan malum.

O'tgan asrning ikkinchi yarmida, yurtirizning professional ashula va raqs ashula va raqs ansambllarida asosan changchilar etakchilik qilishgan. Yunus Rajabiy nomidagi «Maqom»chilar ansamblida taniqli changchi-sozanda va bastakor Faxriddin Sodiqov, «Bahor» raqs ansamblida changchi-sozanda va bastakor Baxtiyor Aliyev «O'zbekiston» ashula va raqs ansamblida changchi-sozanda va bastakor Tuyg'un Otaboyev va boshqalar shular jumlasidandir. Bulardan farqli o'laroq dirijorning cholg'usi - butun bir ijrochi jamoadir va ijro sifati uchun faqat u javobgardir. Dirijorlik ishoralarida quwat, sur'at, rinrovifiqlashtirish, egiluvchanlik va quloq yozish kabi asosiy xususiyatlar mavjud. Dirijor boshqaruvchi bo'lishidan tashqari, talqin etuvchi hamdir. Biron-bir asarni yakka tarzda talqin eta olish, ijrochilarni birlashtirib jamoaga aylantira olishga erishishlar dirijyordan mustahkam iroda, g'ayrat va shijoat, matonat va mahorat, hamda ijodiy tafakkur talab etadi.

Dirijorning oyoqlari egiluvchanlikka xos, mustahkam o'rnatib olishi, ya'ni bir oyoqni bo'shashtirib, boshqa bir oyoqqa tayangan holda emas, balki ikkala oyoqqa ham baravariga tayangan tarzda turishi maqsadga muvofiqdir. Buning uchun dirijorning oyoqlari oralig'i 15-20 sm. masofada bo'lib, chap yoxud o'ng oyoqi nisbatan oldinroqda joylashgan bo'lishi kerak, chunki dirijyor asar davomida goho chapga, goho esa o'ng tomonlarga burilishi, asar bilan bog'liq

bo'lgan zarurat tufayli sal oldinroqqa intilishi, yoki bir oz orqaroqqa tisarilish holatlari paydo bo'lishi mumkin. Ayni shularni inobatga olib, muvozanatni ushlab tura olish uchun dirijorning butun tanasi ikkala oyoqda ham barovar mustahkam o'rinish olishi shart. Aks holda uning oyoqlari noturg'unlikka duchor bo'ladi va muvozanatni saqlay olmasligi ehtimoldan xoli emas. Dirijorlik paytida - ikkilamchi dirijoliklar(ishoralar)ga, ya'ni qo'l zarbli birinchi hissaga tushayotganda oyoqlarning bukilishi sodir bo'lishlariga, oyoq bilan yer deysinib ijroni boshqarishlarga mutlaqo yo'l qo'ymaslik kerak.

Dirijorlik paytida talabani boshi tanasiga xos to'g'ri, ochiq va erkin turgani afzal. U ish jarayonida barcha ijrochilarni eshitib borishidan tashqari, ularni ko'rib borishi hamda ularni nazorat qila olishi, o'z navbatida esa ijrochilar ham dirijorning yuz-ko'zini aniq va ravshan ko'rib-turib ijro eta olish imkoniyatlariga ega bo'lishlari shart. Ba'zan tajribasi yetarli bo'lmagan mutaxassis (yosh dirijor)lar, o'zlari sezmaganda, qo'l harakatini doimiy bosh harakati bilan baravariga olib borish kamchilikiga yo'l qo'yadilar. Bunday dirijyorlarning qo'li yuqoriga ko'tarilsa - boshi pastga, qo'li pastga harakat qilganda esa boshi yuqori tomon harakat qilib turadi. Bunga aslo yo'l qo'ymaslik kerak. Qo'llar va boshning har biri alohida o'z vazifasini bajarib borishini doimiy ravishda nazorat qilib borish awalo o'qituvchi zimmasida bo'lsa, keyinchalik talabani o'z zimmasida bo'lishi kerak. Aks holda bosh va qo'llarning harakatlari bir-biriga xalaqit berib, dirijorning harakatchanligi, ifodaliligi va nafisligi yo'qolib boradi, hamda ijrochilarni chalkashtirib, adashtirishga olib keladi.

Biz dirijorlik amaliyoti fanini o'rgatishda O'zbekiston Respublikasi san'at arbobi Jo'ra Shukurovning "Dirijorlik" fanidan o'quv qo'llanmasida keltirilgan tahlillardan keng foydalanishni tavsiya qilamiz.

Ikki choraklik asarlarga annotatsiya

1 . Archa. Asarning osoyishta sur'ati ikki hissali dirijorlik sxemasini kuzatib borishga imkon yaratadi. Dirijorlik ishorasi engil LEGATO ni aks ettirishi lozim. Asar har bir qo'lni mustaqil ishlatish malakasini egallash uchun foydalidir.

2. Baland shigib. Garchi asar erkaklar xori uchun bitilgan bo'lsada, ijrosi nafis LEGATO uslubidagi dirijorlik harakatini talab etadi. Bunda ikki hissali o'lchov sxemasi muayyan aniqlikda yaqqol ko'rinadi. Osoyishta va mayin kuy dirijorlikning boshlang'ich malakalarini o'zlashtirib olishni engillashtiradi. Musiqiy jummalarni oxirida uzish va keyiniga jumla boshlanishini birlamchi ishora orqali bajargan ma'quldir.

3. Onajonlar bayrami. Asarning quvnoq xarakteri talaba qo'l harakatining ishoralarida o'z ifodasini topmog'i, hamda dirijorlik ishoralari qo'shiqning xushchaqchaq xarakterini ochib berishlarga alohida ahamiyat berishi zarur. Bu asar orqali xor ovozlari ketma-ket kelayotgan boshlanish damlari o'z vaqtida ko'rsatish talaba — dirijorning asosiy vazifasidir. Asar oxiridagi ikkinchi hissada tovushni aniq uzishga erishish lozim.

4. Yallama yorim-yallola. Asarning quvnoq va xushchaqchaq

kayfiyati dirijorlik ishoralarida o'z ifodasini topishi lozim. Musiqiy jumlaning boshlanishi oldidan birinchi hissalarini dadil va ishonchli ko'rsatish, ayniqsa ALT guruhining zarbli birinchi hissada, SOPRANO guruhini shu hissaning ikkinchi yarmidan boshlamshlarini ko'rsatishlar, oxirida esa uzishlarning aniq va ravshan bajarishlar dirijorlik texnikasining boshlang'ich jarayonlarini mustahkamlaydi. Bu asarda talaba ikki hissali o'lchov sxemasini silliq lab olish imkoniga ega bo'ladi.

5. Go'zal yor. Asarning sho'x va quvnoqlikka xos xarakterini yengil, tarang ishora bilan tasvir etishga erishish lozim. Talaba dirijorlik qilish jarayonida BAS guruhning yakka kuylashdan keyingi Tenorlarni birinchi hissaga aniq tushib boshlashlari, Bas guruhida ijro etiladigan turli xildagi sinkopalarni ishonch bilan ko'rsatib borishlar kabi muhim ko'nikmalarni bajaradi.

6. Hay yor, yor. Asarning zavq bilan sug'orilgan o'ynoqi xarakteri dirijorlikning yorqin, xushchaqchaq, irodali ijrosini talab etib, g'o'l harakatining engil ishorasi bilan ta'kidlanishi lozim. Har musiqiy jumlaning boshlanishini alohida ko'rsatib, uzun pardalarni ikkinchi hissada aniq uzish kerak. Dinamikaning rang-barangligi xor ovozlarning birin-ketin kuylashlarini ko'rsatib borish avvalgi egallangan malakalarni mustahkamlaydi.

Uch choraklik asarlarga annotatsiya

1. Chalgin. Musiqiy jumla ikki taktlik bo'lib, oxirida yarimtalik notalarni ovoz bilan cho'zib turish uchun ikkala qo'l baravariga to'xtaydi. Ikkinchi jumlagacha o'tganda yana ikkala qo'l baravariga o'z harakatini davom ettiradi. Oxiridagi fermato belgisi akkordni asar sufati va xarakteriga xos, ma'lum muddatga cho'zib turishni ta'minlaydi. Oxirgi cho'zilib tuigan akkordni, ijroni tugatish maqsadida qo'llar yumshoq uzishni ta'minlash lozim. Talaba mazkur asar orqali fermato belgisi bilan tanishishga ham muvaffaq bo'ladi.

2. Farg'onacha yor-yor. Tabiatdan xotin-qizlar xarakteriga xos bo'lgan kuychanlik, nafislik, yumshoqlik va ravonlik imkonini boricha dirijyorlik qo'l harakatlarida **LEGATO** uslubini talab etadi. Soprano guruhidan keyin Alt guruhi kuylay boshlashini aniq ko'rsatishga e'tibor berish lozim. Ovoz cho'zilib turiladigan hissalarda qo'lni to'xtatib — ushlab turib, davomida kechikmasdan qo'lni harakatlantira olishlarga erishmoq kerak.

3. Nazlana. Asarning bemalol va mayin xarakteridagi ijrosi talabaga birinchi hissani yengilgina ta'kidlab, ikkinchi hissalarining ikki xil to'xtalishi, ya'ni farqlay olish, dirijyorlik harakatida nuqtali choraklikdan keyin ikkala qo'l ham baravariga yumshoq silkinganday bo'lib, sakkiztaliklarni ko'rsatishlar ustida ishlash mumkin.

4. Vokaliz. Asarning nafis va mungli ohangi mayin va tarang dirijyorlik ishoralarini talab etadi. Talaba bu asar orqali to'rt qatorlik jo'rsiz xor partiturasini bilan tanishishga muvaffaq bo'ladi. Asar to'liq to'rt marotaba ijro etilib, birinchi marotabasi ichki nido singari yumuq ovoz bilan *pp* va *p* tusida,

ikkinchi marotabasi nisbatan yaqinlashganday yumuq ovoz bilan *mf* va *f* tusida, uchinchisi «O» harfi shaklidagi *f* va *ff* tusida va nihoyat to'rtinchisi yana ichki nido singari yumuq ovozda *p* va *pp* tusida ijro etiladi. Dirijorlik ishoralari shu dinamik tushlarga mos aniq va ravshan bo'lishi lozim. Asar *fonar* belgisida tugaydi.

5. Toshkentim. Asar xarakteri mayin dirijorlik ishorasini talab qiladi. Asarning shoshilmay ijro etiluvchi vals usulida birinchi hissani nisbatan ta'kidlabroq, ikkinchi hissalarida esa ikkala qo'l bilan baravariga to'xtash kabi dirijorlik ko'nikmalari ustida ishlash mumkin.

6. Buxoro qo'shig'i. Bu dirijorlikda polifonik elementlarning boshlang'ich etapi ustida ishlash uchun murakkab bo'lmagan misollar tariqasidagi asardir. Har bir ovozni boshlash va uzish paytlarini aniq varavshan ko'rsatish lozim. Asarning boshlanish sur'ati LEGATO harakati ustida ishlashga imkon bersa, o'rta qismida vatanparvarlik ruhi, ya'ni vatanga bo'lgan mehr tuyg'usi. his-hayajonli xarakterlarini yechib berish ustida ishlash mumkin bo'ladi.

To'rt choraklik asarlarga annotatsiya

1. Yoshlar ramziy qo'shig'i. Asar madhiya xarakterida bitilgan bo'lib, talaba dirijorlik texnikasining ulug'vorligi, tantanavorligi, hamda ruhining ko'tarinki va salmoqli bo'lishligiga c'tiborni qaratishi lozim. Ikkinchi va to'rtinchi taktga o'xshash jumalarda, to'rtinchi hissasida uzish, yakkaxon alohida kuylab bo'lgach xorning ijrosini ko'rsatish, «Yurt obod», «Yurt obod» jumllarida avvalo xorning xotin-qizlar guruhi, keyin esa yigitlar guruhi kuylashlarini ko'rsatishlar talabning texnik o'sishiga imkon beradi. Asar o'smirlar xor jamoalari dasturidan munosib o'rin egallashi mumkin.

2. Qabog'ing yaxshi. Asar chuqur LEGATO uslubidagi dirijorlik imo-ishoralari ustida ishlash nuqtayi nazaridan ahamiyatlidir. Nafas olishlar birlamchi (kombinasiyalashgan) qo'l harakati orqali amalga oshiriladi.

3. Tomog'imga tekkizmay. Asar beg'ubor bolalar fe'l-atvoriga xos sho'x-o'ynoqi va samimiy ruhda bitilganligi ovozlari (partiyalar)ni mustaqntarзда yo'nalishitalabadan ruhiy yengillik va shijoat talab etadi. Takt chizig'i ustidagi fermatodan oldingi «hey» bo'g'inini «qiyqiriq» xarakterida uzib tinish lozim. Mana shu tinish sekinlashtirib ijro etishni anglatuvchi «MENO MOOSSO»ga tayyorgarlik ko'rish hamdir.

Tavsiya etilayotgan adabiyotlar ro'yhati

- 1) Q. Mirzayev. Xor jamoalari bilan ishlash uslubiyoti. Darslik. Respublika metodika va axborot markazi. T.: 2008.
- 2) J.Shukurov. Dirijorlik. Istiqlof, T.2006.
- 3) Ш.Рўзиев. Хаваскорлик хори билан ишлаш методикаси. Т.1993.
- 4) Ш.Рўзиев. Хоршунослик. Т.1989.
- 5) Д.Жумаева. Ўзбек хор музикаси тарихидан. Т.2002.

3. VOKAL

Mutahassislikka kirish fanining asosiy kurslaridan biri vokal ijrochiligi fanidir. Ushbu fan vokal ansambli, xor partiturasini o'qish, estrada ijrosiga moslashtirish, estrada san'ati, dirijorlik va xor solfedjiyosi fanlari bilan bog'liq. Vokal fanining asosiy maqsadi bo'lajak vokal jamolariga raxbarning kasbiy mahoratini oshirish, nafas olish, diksiya, so'z tanlash, qo'shiqni yuksak saviyada ijro qilish malakasini hosil qilishni iborat. Fanning asosiy vazifasi yosh mutahassislarga kelajakda havaskorlar bilan ishlash yollarini o'rgatish, vokal ijrochiligi yutuqlarini amalda tatbiq qilish kabi ishlardan iborat. Ushbu fanni o'qitishda ikkita asosiy yo'nalish ya'ni **akademik** va **an'anaviy** ijrochiligi birgalikda qo'shib olib borishdan iborat.

Fitrat o'zining "O'zbek klasik musiqasi va uning tarixi" kitobida yozishicha "Bizning adabiyotimizda bo'lgani kabi musiqamizda ham ikki oqim bordir. Adabiyotimizda aruz vaznida she'r yozmoq bilan aruzsiz, yani o'zimizning barmoq vaznida she'r yozmoq yo'li bor. Aruz vazni eron-arab ta'siri ostida ilm olgan shoirlarimiz orasida ishlatilsa, barmoq vazni el shoyirlari orasida ishlatilgandir.

Musiq ha huddi shunga o'xshab yuradir. Musiqamizda usul vaznida bog'langan kuylar bo'lgani kabi, usulsiz bog'langan kuylar ham bor. Usulsiz kuylar el tomonidan ya'ni el chog'uchilari, ashulachilari tomonidan yaratilg'andir. Ularning usulsizlig'i barmoq vaznidagi she'rlarning "aruzsizligi" kabilidir."

Biz yuqorida vokal ijrochiligini akademik va an'anaviy yo'nalishlarga bo'lgan edir. Akademik yonalishda qo'shiq o'rganishda Ivan Karpovich Nazarenkoning "Искусство пения" kitobi va boshqa o'quv qo'llanmalar asosiy manbaa vazifasini o'tasa, an'anaviy qo'shiqchilikni o'rganishda esa Soyibjon Begmatovning "Xofizlik san'ati" o'quv qo'llanmasi qo'l keladi.

Vokal san'atida ovozning tusi, jarangdorligi, kuchi, ko'lami, shiradorligi, uni ishlatish imkonlari va tabiatan xilma-xil bo'ladi. Akademik xonandalikda ovozlar aniq nomlarga ega. O'zbek milliy ashulachiligida esa mavhumligicha qolmoqda. Oqibatda an'anaviy yonalishdagi ustoz-shogirtlik maktablarining yutuqlari kishilarning xotirasidan o'chib bormoqda. Fattoxhon Mamadaliyev "Milliy musiq ijrochiligi masalalari" risolasida ovozlarni bir necha toifalarga ajratadi:

- 1) Norovoz,
- 2) Tik ovoz (jarangdor ovoz),
- 3) Jarangdor kuvrak ovoz,
- 4) Kuyuk tik ovoz (jarangsiz ovoz),
- 5) Bo'zak ovoz (moda ovoz),
- 6) Pang ovoz,
- 7) Ishkami ovoz.

O'zbekiston xalq artisti O'lmas Rasulov o'zining "Анъанавий хонандалик ўқитиш методикаси" o'quv qo'llanmasida ovozlarning turlarini quyidagicha ta'riflaydi:

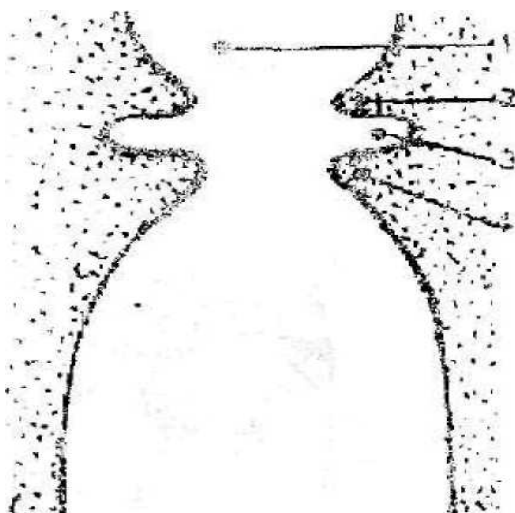
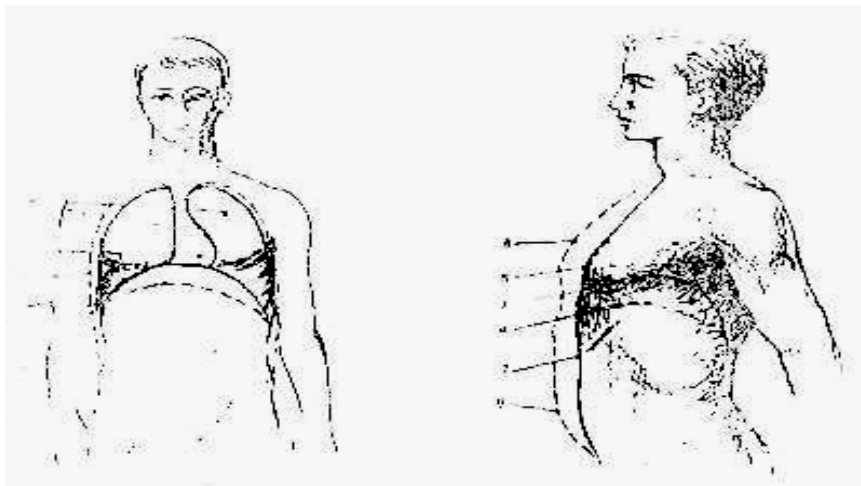
1) **Tomog' ovoz (gulligi).** Bu ovoz boylamlarini zo'rqiqtirish, halqumni siqish, tilchakni yuqori tanglayga qattiq yopishtirish oqibatida hosil qilinadi. O'z navbatida nafas halqumdan siqib chiqariladi. Nafas xarakatida rovonlik erkinlik yoqoladi.

2) **Ko'krak ovoz (sinagi).** Kuylash jarayonida ko'krak qafasi mushaklariga ko'p kuch beriladi. Xonandada ko'krak qafasining doimiy ko'tarilib kuzatiladi. Bu esa ovozni tez toliqtiradi. Bunday ijroda diafragma kam xarakat qiladi.

3) **Qorin ovoz (shikami yoki ishkami).** Ustozlarning nafasni o'pka yordamida qovirg'a bilan olish kerak deganlarini ko'p eshitganmiz. Bu jarayonda op'kaning pastki qismi xavo bilan to'ldiriladi. Oqibatda pastki qovirg'alar kengayib diafragmaning faol va to'liq xarakatida imkon yaratiladi. Qorin bo'shlig'i mushaklari xarakatga keladi. Ovozning bunday sadolantirilishi uning tabii xususiyatlarini yorqinroq namoyon etadi. Bolalarda qorin ovozi deyarli chramaydi.

Talabada qorin ovozining shakllanishi to'g'ri va ravon nafasni ta'minlash bilan birga kuylashta juda ko'p qulayliklar yaratadi.

Honandaning nafas olgandan so'nggi xolati



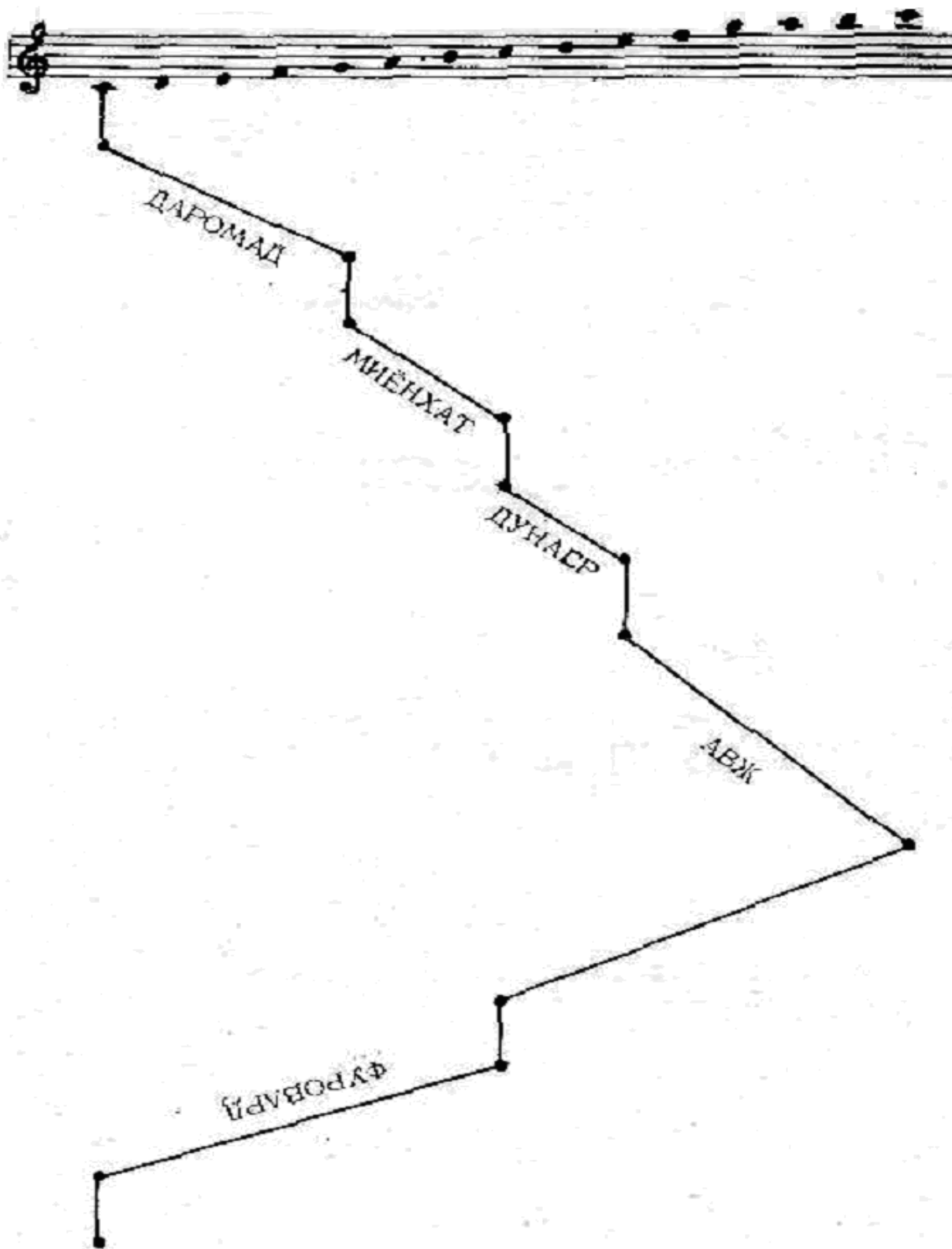
Xiqildoqning tinch xolatdagi ko'rinishi

Xiqildoqqa kirish va uning boylam usti bo'shlig'i (ochiq holat).

1. Soxta ovoz boylamlari.

2. Mo'rgan qorinchasi (ochiq xolati).

3. Xaqiyqiy ovoz boylami (bo'shashgan xolat).



San'atshunoslik fanlari doktori, professor Otanazar Matyoqubov o'zining "Og'zaki an'anadagi professional musiqa asoslariga kirish" o'quv qo'llanmasida shunday deydi: "An'anaviy o'zbek musiqasi asrlar davomida folklor va professional yo'nalishda rivojlanib kelgan bo'lib hozirda ham ustoz-shogrt an'analari davom etmoqda". Biz yuqorida ushbu kitobdan asarning tuzilishi xaqidagi sxemani keltirdik.

Tavsiya etilgan adabiyotlar ro'yhati

Akademik yo'nalish bo'yicha:

- 1) И.К.Назарченко. Искусство пения. -М.: Музыка, 1968.
- 2) К.Васенина. "Правильное произношение слова, как важнейший фактор в пении" методическое пособие. М; 1962.
- 3) Л.Б.Дмитриев. "Основы вокальной методики". М.1963.
- 4) М.Л.Львов. "Из истории вокального искусство". М.1967.
- 5) Бризгалов. "Школа вокального пения". Т.1990.
- 6) Q. Mirzayev. Xor jamoalari bilan ishlash uslubiyoti. Respublika metodika va axborot markazi. T.: 2008.

An'anaviy yo'nalish bo'yicha:

- 1) Юнус Ражабий. "Ўзбек халқ мусиқаси". Ўзбекистон Давлат бадиий адабиёт нашриёти. Т.1959.
- 2) Юнус Ражабий. "Шашмақом". Тошкент бадиий адабиёт нашриёти. Т.1966.
- 3) Соибжон Бегматов. "Хофизлик санъати". Мусиқа. Т.2007.
- 4) Ўлмас Расулов. "Анъанавий хонандалик ўқитиш методикаси". А.Навоий номидаги Ўзбекистон Миллий кутубхонаси. Т.2006.
- 5) Ё.Исҳоқов. "Нақшбандия таълимоти ва ўзбек адабиёти". А.Қодирий номидаги халқ мероси нашриёти. Т.2002.
- 6) О.Матёкубов. "Фараби об основах музыки Востока". Фан. Т.1986.
- 7) М.Хасаний. "Устод ва шогирд". Ғ.Ғулом номидаги адабиёт ва санъат нашриёти. Т.2000.
- 8) Ф.Мамадалиев. "Миллий мусиқа ижрочилиги масалалари". Янги аср авлоди. Т.2001.
- 9) Ризоуддин ибн Фахриддин. "Жавомеъул калим - 1". Моварауннахр. Т.2004.
- 10) Фитрат. "Ўзбек классик мусиқаси ва унинг тарихи". Фан. Т.1993.
- 11) Раҳматуллоҳ Носир. "Соз билан суҳбат". Фан. Т.2007. www.classicmusic.uz, www.ixlos.uz
- 12) Раҳматуллоҳ Носир. "Халқ кўшиклари композицияси". Фан. Т.2006.
- 13) Rahmatulloh Nosir. "Xurshid atongdur, oy-ano...". Toshkent Islom Universiteti. T.2003. www.classicmusic.uz
- 14) Rahmatulloh Nosir. "Olam yuzin obod qil". Yangi asr avlodi. T.2004. www.classicmusic.uz
- 15) Rahmatulla Nosirov. "Vokal" o'quv qo'llanma. Respublika metodika va axborot markazi. T. 2008.

4. Aranjirovka

Aranjirovka fani mumtoz, halq va bastakorlik ijodiyoti asarlarini estrada ijrosiga moslashtirishni o'rgatadi. Fanning asosiy maqsadi musiqiy me'rosimizni yoshlarga va kelajak avlodga etkazishda estrada san'atining imkoniyatlarini ko'rsatishdan iborat. Estrada ijrosiga moslashtirish fani boshqa mutahassislik fanlari bilan homahang bo'lib, bo'limning asosiy fanlaridan hisoblanadi. Ushbu fanni o'qitish jarayonida halq qo'shiqlarini, bastakorlik asarlarini estrada ijrosiga moslashtirish usullari o'rgatiladi. Shu bilan birga zamonaviy estrada muommolari haqida ham baxs yuritiladi.

Bir turdagi estrada ansambllarni aralash ansamblga moslashtirish

Quyida har xil tarkibdagi bir turdagi ansambl turlarini aralash ansamblga moslashtirish holatlarini ko'rib chiqamiz.

Ikki ovozli bir turdagi ansamblga qo'shimcha yana ikkita ovoz kiritilsa, aralash ansambl sadosi kelib chiqadi. Moslashtirishning bu turi juda oddiy usul hisoblanib, ayollarning I ovozigacha erkaklarning I ovozi, ayollarning II ovozigacha erkaklarning II ovozi qo'shiladi. Asarni moslashtirish jarayonida ijrochilarga qulay bo'lishi uchun uni boshqa balandlikka transport qilish mumkin.

Uch ovozli bir turdagi ansamblni aralash ansamblga moslashtirishda qo'shimcha yana uchta ovoz kiritiladi.

Zich joylashgan bir turdagi ansambl partiturasining diapazoni oktavadan oshmasligi lozim. Bu uch marta ko'paytirilgan ovozlarni moslashtirishda muhim shartlardan hisoblanadi.

Ikki marta ko'paytirilgan ovozni aralash ansamblga moslashtirish uch ovozli bir turdagi ansamblni aralash ansamblga moslashtirishning juda keng tarqalgan va mukammal usuli hisoblanadi.

Moslashtirishning ikki turini ta'kidlab o'tmoqchimiz:

Birinchi yuqori ovoz I ayollar va erkaklar partiyasiga, o'rta ovoz II ayollar va II. 1 erkaklar partiyasiga, pastki ovoz II.2 erkaklar partiyalari zimmasiga yuklatiladi; Ikkinchi yuqori ovoz I ayollar va I.1 erkaklar partiyasiga, o'rta ovoz II ayollar va I.2 erkaklar partiyasiga, pastki ovoz II erkaklar partiyasiga uzatiladi.

Uch ovozli bir turdagi ansamblni aralash ansamblga moslashtirishning eng qulay yo'llaridan biri partiyalarni ikki marta kuchaytirishdir. Buning ikkita ko'rinishini misol qilib keltiramiz:

Birinchi yuqori ovoz I ayollar va erkaklar partiyalarida oktavali ko'rinishda ikkilanadi, o'rta ovoz II ayollar partiyasida, pastki ovoz esa II erkaklar ovozida beriladi.

Ikkinchi yuqori ovoz I ayollar partiyasida, o'rta ovoz I erkaklar partiyasida, pastki ovoz esa II ayollar va erkaklar partiyalarida oktavali ikkilanadi.

Bunday aranjirovkani amalga oshirish ishlarini juda qobiliyatli talabalarga topshirish mumkin.

Ayollar ansamblini keng joylashuvdagi aralash ansamblga moslashtirishda asar ohangi o'zgarmaydi. Aralash ansamblida ovozlar I ayollar - I erkaklar (oktava past), II ayollar - II erkaklar (oktava past) ko'rinishidagi tartibdajoylashtiriladi.

Erkaklar ansamblini keng joylashuvdagi aralash ansamblga moslashtirishda asar ohangini o'zgartirmasa ham bo'ladi. Lekin erkaklar ansamblida yuqori ovoz I erkaklar partiyasi orqali ifodalansa, unda eng yuqori ohanglarni kerakli parda oraliq'iga moslashtirish kerak bo'ladi. Ya'ni, I.1 erkaklar partiyasi aralash ansamblida I ayollar partiyasi orqali beriladi. Faqat bu holda balandlik darajasi - ovoz uchun qulay bo'lishi lozim.

Aralash ansamblarni bir turdagi ansamblarga moslashtirish

To'rt ovozli aralash ansamblni to'rt ovozli bir turdagi ansamblga moslashtirishda ansambl fakturasini to'liq saqlab qolish mumkin. Bunda asar tanlashga alohida e'tibor bermoq darkor. Chunki aralash ansamblning pastki registrarlari ayollar ansambli diapazoniga to'g'ri kelmasligi mumkin.

Ansambl ovozlari transportlash moslashtirish kabi amalga oshiriladi. To'rt ovozli aralash ansamblni to'rt ovozli bir turdagi ansamblga moslashtirish lozim. Transportlash hollarida fakturani saqlab qolish akkord turlarini, akkordlar joylashuvini, ovoz yo'nalishini saqlash demakdir.

Akkordlar joylashuvini o'zgartirish aralash ansamblni moslashtirish usulining asosiy mohiyatini tashkil etadi. Ikkita o'rta ovozni joylashtirishda I erkaklar ovozi o'zining tabiiy diapazonidan nisbatan yuqori yoki past bo'lishi mumkin. Agar bu birinchi holatda kuyni zaruratsiz o'zgartirishga olib kelsa, ikkinchi vaziyatda akkord turining o'zgarishiga olib keladi. Bu holatda I erkaklar ovozi partiturasidan chetlashtiriladi.

Ko'p ovozli aralash ansamblni to'rt ovozli bir turdagi ansamblga moslashtirishning murakkabligi, o'rta ovozlarda ohang tuzilishi va yo'nalishini saqlab qolishga intilish, aralash ansamblning ko'p ovozli partiturasida asosiy ovozni tanlay bilish qayta ishlash jarayonida asarning asl ko'rinishini saqlab qolishning muhim shartlaridan biri hisoblanadi.

Aralash ansamblarni boshqa tarkibdagi aralash ansamblarga moslashtirish

Vokal ansambli amaliyotida aralash ansamblarning turli ko'rinishlari qo'llaniladi. Bular orasida murakkab va nisbatan soddalashtirilgan holatlar ham kuzatiladi. Quyida aralash ansamblarni kuylash uchun qulay bo'lgan turlarini ko'rib chiqamiz.

Ko'p ovozli asarlarni ansambl jamoalari ijrosiga moslashtirish holatlari asosan ijro tayyorgarligi o'rtacha bo'lgan va ijrochilar soni ko'p bo'lgan jamoalar uchun qo'llaniladi.

Ohangdosh partiyalarni oktavali ikkilantirish jarayonida I.1 ayollar va erkaklar ovozlari erkaklar ovozi, I.2 ayollar va erkaklar ovozlari ayollar partiyasi, II ayollar va II. 1 erkaklar ovozlari erkaklar partiyasi kuylashdan chetlashtiriladi.

Ohangdosh bo'lmagan partiyalarni oktavali ikkilantirishda odatda pastki ovozlar olib tashlanadi (II.2 erkaklar ovozi ijro tessiturasini uchun qulay bo'lgan hollarda qoldiriladi).

Bay on etish uslubini soddalashtirish yo'llaridan yana biri bu ansambl partiyalarini bir ovozdan ikkinchi bir ovozga o'tkazishdir. Masalan, I.2 ayollar ovozi II partiyaga, pastgi ayollar partiyasini I erkaklar partiyasiga va h.z.larga o'tkazish mumkin.

Transportlangan ansambl partiturasini moslashtirish hollarida to'rt ovozli aralash ansambl imkoniyatlarining tessiturasini inobatga olish lozim.

Havaskor jamoalardan aralash ansamblni tashkil qilishda ayollar va erkaklar ovozlari son jihatdan teng kelmaydi. Bu hol yoshlar, ya'ni maktab jamoalari, yuqori sinf o'quvchilaridan tashkil qilingan ansambl ham uchraydi. O'g'il bolalardan tashkil qilingan ansambl qizlar ansambliga nisbatan son jihatidan farq qilmaydi. Lekin bolalardagi mutasiya davri ularning haqiqiy erkaklar ovozlari kuylashlariga xalaqit beradi. Bu holda odatda erkaklar ovozi bitta partiyaga birlashtiriladi. Ayollar ansambli esa odatdagicha I va II ovozlarga bo'linadi. Shu tariqa uch ovozli aralash ansambl tashkil topadi.

Aralash erkaklar partiyasini tuzishda I va II ovozlarning diapazonini inobatga olgan holda o'rtacha balandliklarni qo'llash lozim. Erkaklar partiyasining mana shunday cheklangan diapazonga amal qilgan holda uch ovozli aralash ansamblni aranjirovka qilishda ovozlarning har qanday bo'linishidan saqlanish lozim. Bunday guruhlar uchun murakkab bo'lmagan asarlarni aranjirovka qilish mumkin.

To'rt ovozli aralash ansambl partiyasini uch ovozli ansamblga moslashtirishda yuqori ovoz o'zgarishsiz I ayollar partiyasi orqali ifodalanadi. Uch ovozli aralash ansamblida II ayollar partiyasini "qorishma" ovozga topshirish lozim. Bunday "qorishma" ovozni tashkil qilish jarayoni har doim ham yaxshi kechmaydi. I erkaklar partiyasidan qisman foydalanilganda "qorishma" ovoz tessiturasining pasayish xavfi tug'ilishi mumkin. Bu salbiy natijani beradi. Shuning uchun "qorishma" ovozni diqqat bilan tanlash lozim.

Uch ovozli aralash ansamblga moslashtirish san'ati katta tajribani va qobiliyatni talab qiladi.

Shunga qaramay, aranjirovka san'atning muhim qismlaridan hisoblanadi.

Adabiyotlar ro'yxati

- 1) Oltun Sodiqov. Estrada ijrosiga moslashtirish. T.2007.
- 2) Oltun Sodiqov. Vokal ansambli. T.2007.
- 3) Гаранян Г. Аранжировка для эстрадных инструментальных и вокально – инструментальных ансамблей. М, Музыка, 1986.
- 4) Киянов Б., Воскресенский С. Руководство для эстрадных оркестров и вокальных ансамблей. М. –Л., Музыка, 1966.
- 5) Руководство вокальных ансамблей и его профессии. Методическая разработка. Сост. Васильев В. Л., 1986.
- 6) Руководство вокальных ансамблей и организация воспитательного и творческого процесса. Сост. Чабанный В. А., 1987.
- 7) Практическое руководство по аранжировке. И. Глиценко. Изд Музыка, 1968 г.
- 8) Rahmatulla Nosirov. "Vokal" o'quv qo'llanma.
Respublika metodika va axborot markazi. T. 2008.
- 9) Rahmatulla Nosirov. "Estrada san'ati" o'quv qo'llanma.
Respublika metodika va axborot markazi. T. 2008.

Qo'shimcha nota adabiyotlar

M. Otajonov. «To'y muborak»
H. Rahimov. «Oyxon va Oston dueti» M. Boboyev so'zi
H. Rahimov. «O sport» N. Narzullayev so'zi
M. Boboyev. «Ot mindim» Xalq so'zi
N. Norxo'jayev. «Muhabbat» U. Qo'chqor she'ri
R. Abdullayev. «O'zbek yoshlari» A. Suyun so'zi
H. Rahimov. «Shifokormiz» N. Narzullayev she'ri
R. Abdullayev. «Toshkent madhiyasi» A. Oripov she'ri
F. Alimov. «Yusuf va Zulayho». «Muhabbat nidosi» kinofilmidan. R. Bobojon she'ri

6. PARTIRURA O‘QISH

Partitura o‘qish fani talabalarga ko‘p ovozli asarlarni tez va aniq o‘qishni o‘z oldiga maqsad qilib qo‘yadi. Bu kursni o‘qitishda Oltun Sodiqovning «Xor partiturasini o‘qish» o‘quv qo‘llanmasi asosiy manba bo‘lib xizmat qiladi.

Oltun Sodiqovning «Xor partiturasini o‘qish» o‘quv qo‘llanmasi asosan o‘zbek kompozitorlari asarlaridan tuzilgan bo‘lib, Respublikamizning oliy musiqa o‘quv yurtlari uchun mo‘ljallangan. Qo‘llanmaning musiqiy misollari fortepianoda ijro etishning bosqichma-bosqich o‘zlashtirilishiga imkon yaratadi.

Qo‘llanmadagi mavzular mutaxassis o‘qituvchilar rahbarligi ostida o‘tiladi. Shu bilan bir qatorda o‘quvchi va talabalar qo‘llanmadan mustaqil ravishda foydalanishlari ham mumkin. O‘quv qo‘llanmadan bir qator uslubiy ko‘rsatmalar va ijrochilarga maslahatlar ham o‘rin olgan.

O‘quv qo‘llanma turli murakkablikdagi partitura yozuvi va badiiy jihatdan barkamol xor asarlaridan tashkil topgan bo‘lib, ular turli mazmun va shaklga, musiqiy tiliga, bayon qilinish uslubiga ega.

Qo‘llanmadagi qo‘shiq va xorlar badiiy-havaskorlik to‘garaklarida, madaniyat saroylarida va boshqa tashkilotlarda konsert dasturi sifatida ijro etilishi mumkin.

O‘quv qo‘llanma oddiy asarlar bilan boshlanib, garmonik, ba‘zan esa polifonik ko‘rinishdagi murakkab ko‘p ovozli asarlar bilan yakunlanadi. Bu turdagi partituralarning o‘quv qo‘llanmaga kiritilishi o‘quv yurtlarining yuqori kurs talabalari tomonidan fortepianoda ijro etishi va o‘zlashtirishiga mo‘ljallangan.

Musiqiy texnik murakkablik qaysi turga tegishli ekanligi «O‘quv qo‘llanma» bo‘limlarida ko‘rsatib o‘tilgan (partituraning fortepianoga moslashtirilishi nuqtai nazaridan).

Ushbu o‘quv qo‘llanma musiqa adabiyotlarini har tomonlama qamrab olmasdan, faqat ma‘lum hajmda «Xor partiturasini o‘qish» kursi talablariga javob beradi. Qo‘llanma xor partiturasini yozuvining o‘ziga xosligini va mulohazasini xususiyatlarini mujassamlashtirgan.

Tavsiya qilinayotgan asarlarni bosqichma-bosqich o‘rganish o‘quvchi va talabalarga zarur bilim, malaka va amaliy ko‘nikma beradi.

Zamonaviy nota yozuvida xor asarlarining ovoz partiyalarini yozish uchun ikkita kalit ishlatiladi:

1. S o l yoki s k r i p k a kaliti.
2. F a yoki b a s kaliti.

Skripka kalitida soprano, alt va tenor partiyalari, bas kalitida esa bas partiyasi yoziladi. Ikki qatorli aralash xor uchun yozilgan asarlarda soprano, diskant va alt partiyalari skripka kalitida, bas va tenorlar esa bas kalitida yoziladi. Bunda ularning yozilishi va eshitilishi bir xil.

Talabalar **“Partitura o‘qish”** fanini o‘zlashtirish jarayonida fortepianoda xor partituralarini ijro etish tamoyillari; pedalizatsiya ya’ni fortepiano pedallarida ijro qilish mahorati; xor partiyasini fortepianoda chalish mahoratini oshirish – tahliliy o‘qish, asta-sekin o‘qib chiqish, sur’atda chalib o‘qish, notaga qarab o‘qishning turlari, eshitish qobiliyatini nazorat qilish, ijrodan oldin ko‘rish va

ansambllarda partituranı varaqdan o'qish kabi mavzular bilan yaqindan tanishadilar.

Xor partiturası haqida umumiy ma'lumot

Partitura so'zi XV asrda vujudga kelgan italyancha so'z bo'lib, "bo'lish", "taqsimlash" degan ma'noni bildiradi hamda ko'p ovozli xor asarlarining nota yozuvini anglatadi. Bu yozuvning o'ziga xosligi shundaki bir vaqtning o'zida ijro etiladigan ovoz partiyalari bir necha nota qatorida vertikal ko'rinishda yoziladi.

Xay yor-yor

Soprano (S): Ko' - zing bi - lan dog' - lay - san, hay yor, yor, ay - la - nay
Alto (A): [Musical notation]
Tenor (T): [Musical notation]
Bass (B): Yor, yor, yor, yor, yor, yor, ay - la - nay

Солнце, солнце встаёт

a. tempo

Вик. Калинин

Soprano: Солн - це, солн - це вста - ёт, за - шёл
Alto: Солн - це, солн - це вста - ёт,
Tenor: Солн - це, солн - це вста - ёт,
Bass: Солн - це, солн - це вста - ёт,

Zamonaviy nota yozuvida xor asarlarining ovoz partiyalarini yozish uchun ikkita kalit ishlatiladi:

1. Sol yokiskripka kaliti.
2. Fa yoki bas kaliti.

Skripka kalitida soprano, alt va tenor partiyalari, bas kalitida esa bas partiyasi yoziladi. Ikki qatorli aralash xor uchun yozilgan asarlarda soprano, diskant va alt partiyalari skripka kalitida, bas va tenorlar esa bas kalitida yoziladi (eshitilishi va yozilishi bir xil).

Xor partiturası yozuvining turlari

Xor partiturası yozuvining turli ko‘rinishlari mavjud. Bir nechta xor usarlari solishtirilganda liam lurli miqdorda nota qatori, ovozlar soni va taqsimlanislii ko‘zga tashlanadi. now kalitlari diqqami o‘ziga jalb qiladi. Ba’zi partituralarda kalitlar bir xil, boshqalarida esa turlicha: ayrim partituialarda esa asosiy akkolada bilan birga yana qo‘shimcha kalitlar uchraydi va h.k.

Xor partiurasing yozuvi avvalambor ovoz partiyalarining tarkibi turi va ko‘rinishi bilan aniqlanadi.

Xor— bu kuylovchilardan tashkil topgan ansambl bo‘lib, u bolalar, ayollar, erkaklar guruhlaridan iborat bo‘lishi yoki alohida har qaysi guruhdan va shu bilan bir qatorda turli guruhlarining qo‘shilishidan tuzilishi mumkin.

Xor faqat bolalar, faqat ayollar yoki faqat erkaklar ovozidan tashkil topgan bo‘lsa, tabiiyki, ular bolalar, ayollar yoki erkaklar xorlari deb nomlanadi. Ularning umumiy turlanish nomi esa bir turdagi xor deyiladi.

Bolalar va ayollar. ba’zan esa erkaklar xorlarining qo‘shilishiga aralash xor deyiladi. Aralash xorning ko‘rinishi va turlanish nomlari bir-biriga mos keladi.

Ba’zan ayollar yoki bolalar xori bitta erkak ovoz partiyasi bilan (tenor yoki kamdan-kam bas) to‘ldiriladi yoki teskarisi — erkaklar xori bitta ayollar yoki bolalar ovozi partiyasi (alt yoki kamdan-kam soprano — diskant) bilan to‘ldiriladi. Bunday xorlarga t o ‘ l i q s i z a r a l a s h x o r deyiladi.

Partituralar bir-biridan tuzilishi jihatdan (ya’ni bir turdagi xorlar — bolalar, ayollar yoki erkaklar xori; aralash yoki to‘liqsiz aralash xorlar) farqlanadi. Xorlarning har har qaysi ko‘rinishi va turi ma’lum tarkibga ega bo‘lib, ularning qo‘shilishi natijasida o‘ziga xos xususiyatlar paydo bo‘ladi.

Xor partiturasining aniq turi va ko‘rinishi, qanday ijro imkoniyatiga mo‘ljallanganligi, shubhasiz, musiqa mazmuni bilan bog‘liq. Partituralarning nomlanishi, ovozlarining tartib bilan joylashuvi, nota kalitlari, ovozlarining umumiy diapazoni turli xor partituralarida turlicha bo‘ladi.

Tavsiya etilgan adabiyotlar ro‘yhati

- 1) Oltun Sodiqov Xor partiturasini o‘qish T. 2005.
- 2) Qodir Mirzayev. Xor jamoalari bilan ishlash uslubiyoti. Darslik. Respublika metodika va axborot markazi. T.: 2008.
- 3) Ш.Рўзиев. Хаваскорлик хори билан ишлаш методикаси. Т.1993.
- 4) Ш.Рўзиев. Хоршунослик. Т.1989.
- 5) Д.Жумаева. Ўзбек хор музикаси тарихидан. Т.2002.
- 6) Н.Шарафиева. Хор синфи. Музика. Т.2005.

7 VOKAL ANSAMBLI

Mutaxassislik fanlarining ichida asosiy kurslardan biri "Vokal ansambli" o'quv fanidir. Bu fanning asosiy maqsadi talabalarda ansambl bo'lib ijro qilish qobiliyatini shakllantirishdan iborat.

Vokal ansambli deganda barcha ijrochi xonandalar orasida yangrovchi tovushning yaxlitligi tushuniladi. Vokal ansamblining partiyalari orasida son va sifat munosabatlari mavjud. Vokal ansambl yakka va umumiy turlarga bo'linadi. Uning tembr (vokal), ohang, talaffuz, dinamik unsurlari mavjud.

Ijro etiladigan asarning yangrashiga nafaqat ansambl ijrochilari, vokal partiyalar, balki ansambl va dirijyor, ansambl va tinglovchilar orasidagi munosabat ham ta'sir ko'rsatadi. Shu bilan bir qatorda, ansamblga ta'sir etuvchi vositalarga tessitura va dinamikaning xususiyatlarini hamda o'zaro munosabatini (o'rta, past va yuqori tessituralarda dinamika) kiritish o'rinlidir.

Vokal partiyalar tessitura sharoitidan kelib chiqqan holda, quyidagi vokal ansamblarga bo'linadi:

- tabiiy ansambl, ya'ni vokal partiyalarning teng va har xil tessitura sharoitidagi tabiiy dinamikasi;
- sun'iy ansambl, ya'ni vokal partiyalarning teng va har xil tessitura sharoitidagi sun'iy dinamikasi;
- aralash ansambl, ya'ni vokal partiyalarning teng va har xil tessitura sharoitida tabiiy va sun'iy dinamikaga egaligi.

Faktura musiqiy matnni bayon etishning asosiy vositasi hisoblanadi. Vokal ansambli garmonik (gomofon-garmonik va akkordli garmonik faktura) va polifonik (kontrast, imitatsion) uslubda, turli fakturaviy ko'rinishda bayon etilishi mumkin.

Ijrochilar tarkibiga ko'ra, vokal ansambli quyidagi turlarga bo'linadi:

- acapella vokal ansambli;
- vokal ansambl va solo partiyalardagi acapella
- vokal ansambl va cholg'u jo'rovozlari (turli vokal funksiyalarda) - VCHA
- solo ovozlari va jo'rovoqli vokal ansambl

Vokal ansambli turlari

Vokal ansamblar bolalar, ayollar va erkaklar ovozlari bilan tashkil topib, bir turdagi, to'liqsiz va aralash ko'rinishlarga bo'linadi. Bir turdagi ovozlarga alohida bolalar ansambli, ayollar ansambli yoki erkaklar ansambli kiradi.

1. Bolalar ansambli I va II ovozlari bilan bo'linadi.
2. Ayollar ansambli I, II, III ovozlari bilan bo'linadi.
3. Erkaklar ansambli I, II, III ovozlari bilan bo'linadi.

Bir turdagi ikki ovozli ansamblar bir partiyada tembr va diapazoni bilan yaqin bo'lgan past ovozlarni birlashtirish natijasida vujudga keladi. Shu tariqa ayollar ansamblida alt partiyasiga messo-soprano va alt, erkaklar ansambliga bas partiyasiga bariton va bas ovozlari kiradi.

Aralash ansambl bir turdagi ovozlarning birlashuvi natijasida hosil bo'ladi. Asosan ayollar va erkaklar ovozlari, kamdan-kam bolalar va erkaklar ovozlari uchraydi.

Aralash ansambllar: birinchi, ikkinchi ayol ovozlari va birinchi, ikkinchi erkak ovozlari.

Musiqiy asardagi ovozlar sonidan kelib chiqqan holda, yuqorida aytib oʻtilgan har bir tarkib bir ovozli, ikki, uch, toʻrt (va b.) ovozli boʻlishi mumkin.

Ayollar vokal ansambli - yengil, yorugʻ tembrli bilan ajralib turadi. Unga yumshoq yangrash xos. Ayollar ansambli ikki yarim oktava doirasida erkin harakat qilishi mumkin.

Bolalar vokal ansambliga begʻubor va yengil yangrash xos. Ansambl diapazoni bolalarning yoshi bilan bogʻliq boʻlib, unga ovozlarning zich joylashuvi xos.

Erkaklar vokal ansambli katta diapazonga (uch oktavagacha) ega. Bunday xususiyat registrlarning kontrastini yorqin namoyish etishga va yangrashni rang-barang koʻrsatishga imkoniyat yaratadi.

Aralash vokal ansambl murakkab shakllardan biri hisoblanadi. Ansambl rang-barang ifoda vositalariga ega. Bu turdagi ansambl diapazonining hajmi katta boʻlib, 4 oktavadan ortiqdir.

Vokal ansamblida kuyning bayon etilishi bir ovozli yoki koʻp ovozli boʻlishi mumkin.

Birovozlik deganda kuyning bitta vokal partiyada yoki bir nechta partiyada unison ijro etilishi tushuniladi. 1-variantda yorqin tembrli sof vokal boʻyoqlar hosil boʻladi. Ikkinchi variantda soprano ovozining yumshoqligi, yorqinligi va harakatchanligi, altning quyuqligi, tenorning yorqinligi, bas ovozining kuchi va vajohati toʻliq ochib beriladi.

Vokal partiyalarning unison bogʻlanishi yangi - aralash tembrning paydo boʻlishi bilan belgilanadi. Uning xarakteri ovozlar munosabatidagi (ayollar, erkaklar) boʻyogʻiga va registrlarning oʻxshashligi yoki farqiga bogʻliq. Bir turdagi ovozlarning unisonda birlashishi yaxlitligi bilan har xil turdagi ovozlar bogʻlanishidan farq qiladi. Ikkala holatda ham unison uchun puxta (toʻliq) yangrash xos.

Estrada vokal cholgʻu ansambllarida vokal guruh

Vokal faoliyatning asosiy tamoyillari va ahamiyati - vokal yangrash unsurlarining koʻnikmalaridan bogʻliqligidir.

- ansambl ishtirokchilarining yagona vokal koʻnikmaga ega boʻlishi;

Vokal cholgʻu faoliyatning asoslarini amaliy egallashda quyidagi talablarga rioya qilish lozim:

- ansamblida kuylash malakasi;

- ovoz diapazoni (yakka mashgʻulotlarning boʻlishi);

- kuylash apparati tuzilishini bilish va asosiy kuylash koʻnikmalariga ega boʻlish;

- vokal ishlashning umumiy uslubini bilish;

Vokal faoliyatning asosiy mazmun jarayoni nafas olish va tovush hosil qilish ustida ishlashdan iborat.

Insonning kuylash tizimi nafas olish apparati, ovoz apparati, harakatchan va harakatlanmaydigan rezonatorlardan tashkil topadi.

Kuylaganda to'g'ri nafas olish uchun nafas olish qonuniyatlari, turlari - nafas olish, nafas chiqarish, nafasni ushlab turish, nafas olish tayanchi kabi holatlar to'g'risida tushunchaga ega bo'lish lozim.

Tovush hosil qilishda quyidagi omillar asosiy o'rin egallaydi: tovushning paydo bo'lishi, uning kuchi va asosiy tembr xususiyatlari. Tovush chiqarish (ataka) va turlari: tovush tayanchi. Tovushning shakllanishi, kuylanadigan tovushning nutq bilan bog'liqligi: ochiq, yopiq. Rezonatorlar mohiyati. Registrlar: erkaklar ovozida ko'krak, miya, ayollar ovozida ko'krak, aralash va miya registrlari. "Tabiiy" tonlar haqida tushuncha, tovush holati "yuqori" holatning kerakligi. Ansamblning turli partiyalaridagi tovushlar ustida ishlash.

Ayollar vokal guruhi

Estrada vokal ansambli guruhida ayollar ovozini xor amaliyoti singari soprano va altga bo'lish mumkin. Ular o'z vaqtida birinchi va ikkinchi ovozlarga (divisi) bo'linishi mumkin.

Soprano ovozi diapazoni Do birinchi oktavadan Do uchinchi oktavagacha bo'lib, ko'proq Mi birinchi oktavadan Sol (Iya) ikkinchi oktavagacha oralig'da ishlatiladi.

Alt partiyasi Fa kichik oktavadan Sol ikkinchi oktava oralig'idagi diapazonni qamrab olib, asosan Do birinchi (si kichik) oktavadan Do (re) ikkinchi oktavagacha ishlatiladi.

Erkaklar vokal guruhi

Erkaklar ovozi ham ansamblda ikkita asosiy partiya - tenor va bas partiyalariga bo'linadi. Tenor partiyasi Do kichik oktavadan Do ikkinchi oktavagacha diapazonni qamrab olib, kichik oktava Mi tovushidan birinchi oktava Sol tovushigacha bo'lgan oraliq ko'proq qo'llaniladi. Tenor partiyasi skripka kalitida bir oktava yuqorida, bas kalitida esa tabiiy yangrash bo'yicha yoziladi.

Vokal cholg'u ansambllarda falset bilan kuylash ham keng tarqalgan. Bunday holatda xonandaning imkon darajasidan kelib chiqib, diapazonning yuqori chegarasi ikkinchi oktava fa va undan ham baland bo'lishi mumkin.

Bas ovozining diapazoni katta oktava Sol tovushidan birinchi oktava Mi tovushigacha bo'ladi va asosan katta oktava sol tovushidan birinchi oktava re tovushigacha bo'lgan oraliq qo'llaniladi. Asosiy kuy ko'pincha yuqori va pastki ovozlarda bayon etiladi.

Ayollar vokal guruhida ovozlar tembr jihatdan kam kontrast bo'lganligi sababli kuy o'rta ovozda bayon etilmaydi. Erkaklar guruhida esa kuy o'rta va pastki ovozda ham ijro etilishi mumkin.

Erkaklar vokal guruhida jo'rovoz vazifasiga pedallarning va polifonik jo'rovozlikning barcha turlarini kiritish mumkin.

Aralash vokal guruhi

Aralash vokal guruhining to'liq tarkibi to'rtta ayollar va to'rtta erkaklar ovozlari iborat. Unda har bir ovoz alohida partiyani ijro etadi. Ovozlarining bo'linish hollarida uzun cho'zimlarni uzluksiz ijro etish uchun xor amaliyotida kuzatilgani kabi, ulama nafas olinadi. Bunda partiyani ijro etishda ijrochilar ketma-ket nafas olishadi. Shu tariqa yangrash vaqti uzaytiriladi.

Aralash vokal guruhi odatda to'rtta (kam hollarda ikki) nota yo'lida yoziladi.

Aralash vokal guruh uchun kuyni bayon etishda ayollar va erkaklar ovozigacha xos bo'lgan bayon etish uslublarini kombinatsiya qilish mumkin. Akkordli bayon etishda kuy erkaklar va ayollar guruhlarining yuqori ovozlari yo'naltiriladi. Ko'pincha akkord har bir guruhda ikki ovoqli bo'lishi mumkin. Bunda erkaklar partiyasi ayollar ikki ovoqligini oktava pastdan takrorlaydi. Unison va oktava aralash guruhlarda kuyni bayon etishda ko'p qo'llaniladigan uslublardan hisoblanadi.

Vokal cholg'u ansambli amaliyotida kuy yo'nalishining kombinatsiyalangan usullari ham uchraydi. Erkaklar ovozi kuyni akkordli ko'rinishda, ayollar ovozi esa bir vaqtning o'zida ham unison, ham teskarisini kuylashi mumkin.

Ayollar ovozida truba partiyasini unison kuy lash va shu vaqtning o'zida trombon va saksofonlar partiyasini erkaklar ovozida taqlid qilish ansamblning effektli yangrashini hosil qilishi mumkin. Bu hollarda vokal guruh kuylashi kerak bo'lgan bo'g'inlar (ta, da, bu va bsh.) aniq ko'rsatilishi zarur. Imkoni boricha damli cholg'ularning ovozlari aniqroq ko'rsatib bera oladigan bo'g'inlarni tanlash lozim.

Bu kabi partituralarda vokalistlar partiyasida sakkiztalik va o'noltitalik cho'zimlarni cholg'u partiyasiga xos ko'rinishda yozish o'rinlidir.

Aralash vokal guruhning jo'rovoz vazifasida erkaklar va ayollar guruhining barcha imkoniyatlariga hamda kombinatsiya va polifoniya imkoniyatlariga ega bo'ladi. 5 ta odamgacha bo'lgan aralash guruhlarda kuyning akkordli bayonida uni bir turdagi sifatida aranjirovka qilish lozim (aniq ijrochilarning tessiturasini inobatga olgan holda). Yuqoridagi tavsiyalar unisonlar va oktavalarga ham taalluqlidir.

Tavsiya etilgan adabiyotlar ro'yxati

- 1) Oltun Sodiqov. Vokal ansambli. 1-2 qismlar T.: 2004; 2008.
- 2) Гаранян Г. Аранжировка для эстрадных вокально – инструментальных ансамблей. «Музыка», М.: 1986.
- 3) Киянов Б, Воскресенский С. Руководство для эстрадных оркестров и вокальных ансамблей. «Музыка», М. –Л.: 1966.
- 4) Руководство вокальных ансамблей и его профессии. Методическая разработка. Составитель Васильев.Ю Ленинград: 1986.
- 5) Руководство вокальным ансамблем и организация воспитательного и творческого процесса. Составитель Чабанный В. Ленинград: 1987.
- 6) Rahmatulla Nosirov. "Vokal" o'quv qo'llanma. Respublika metodika va axborot markazi. T. 2008.

8. XOR SOL'FEDJIOSI

Mutahassislikka kirish fanini o'zlashtirishda xor sol'fedjiosi fanining ahamiyati beqiyos. Xor sol'fedjiosi fanining asosiy vazifalaridan biri vokal jamoalari tashkilotchisi bo'limi talabalarini kelajakda yuqori malakali rahbat etib tayyorlashdan iborat. Talabalar bu fanni o'zlashtirish jarayonida havaskorlik jamoalarini tuzishda ishni qay yo'sinda olib borish haqida ma'lumot oladilar.

Havaskorlik xor jamoalarini tashkil etishda quyidagi belgilarga e'tibor qilish kerak.

- 1) Xor jamoalarining bosqichlari,
- 2) Xorsinflari,
- 3) Ustoz-shogirt tizimi,
- 4) Hamma musiqiy fanlarning o'zaro bog'liqligi,
- 5) Repertuar tanlash prinsiplari,
- 6) Xor sol'fedjiosi.

Xor jamoalarining bosqichlari deganda xavaskorlik xor jamoalarining guruhlar tushuniladi. Masalan: bolalar xori, kattalar xori, va h.k.

Xor sinifining asosiy maqsadi madaniyat uyidagi jamoani maktab va boshqa tashkilotlardagi xorlar bilan hamkorlikda ishlashdan iborat.

Ustoz-shogirt tizimi esa katta guruhdagi tajribali havaskorlarni kichik guruhlariga rahbarlik qilishi tushuniladi.

Hamma musiqiy fanlarning o'zaro bog'liqligi deganda quyidagi fanlar tushiniladi:

- 1) Xor
- 2) Sol'fedjio
- 3) Musiqiy cholg'ular
- 4) Musiqiy adabiyotlar

Endi yuqoridagilarga qichqacha izox berib o'tamiz.

1) Xormeyster, xor sinfining yuqori saviyada o'tishiga javobgar shaxs xisoblanadi.

2) Sol'fedjio o'qituvchisining asosiy vazifasi esa xor sol'fedjiosini o'rgatishdan iborat.

3) Cholg'u sozini o'rgatuvchi esa havaskorlarning qobiliyatlaridan kelib chiqib, ular hohlagan cholg'uda o'rgatishi kerak.

4) Musiqiy adabiyotlarni yaxshi bilish esa to'laqonli kadr tayorlash imkoniyatini beradi.

Endi sol'fedjio fanini o'rgatishda nimalarga asosiy e'tibor berish kerakligi haqida qisqacha to'htalamiz.

1) Sol'fedjioni o'rgatishda talabalarda o'zlari kuy ijod qilish qobiliyatlarini shakllantirish,

- 2) Kuy va uni garmoniyazatsiyalash,
- 3) Impravizasiya, ya'ni badehago'ylik,
- 4) Janr va uslublarni tahlil etish ko'nikmalarini shakllantirishdan iborat.

Demak, xor sol'fedjiosi fanining asosiy vazifasi talabalarda ijodkorlik qobiliyatini tarbiyalashdan iborat.


Xor sol'fedjiosi fanini o'rgatishda o'qituvchi quyidagi uslubiy tavsiyalarga amal qilish kerak:

- 1) 10-20 daqiqa ovoz sozlash
- 2) Ovoz sozlash jarayonida akademik va an'anaviy ijro namunalarini uyg'unlikda olib borish.
- 3) Xor jamoasining repertuaridan kelib chiqish.
- 4) Talabalar saviyalarini hisobga olish.
- 5) Xor sol'fedjiosi mashqlarini o'tkazishda asosiy e'tiborni nomatish asarlarni o'qishga qaratish kerak.

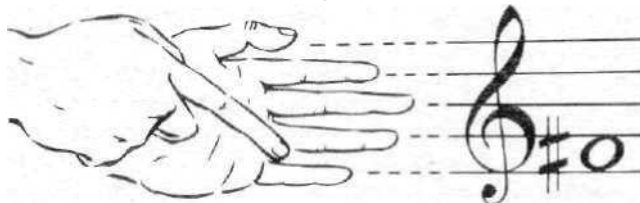
- 6) Xor sol'fedjiosi mashqlarini dinamik belgilarga rioya qilgan holda ijro qilish.
- 7) Talabalarda ko'p ovozli kulash ko'nikmalarini shakllantirishdan iborat.

Xor sol'fedjiosi darsini o'tishda uslubiy yo'llar uch asosiy bo'limga bo'linadi:

- 1) Musiqiysavodhonlikni oshirishda melodic (bir) va garmonik (ko'p ovozli) sluhni shakllantirish.
 - 2) Lod-funksional sluhni rivojlantirish.
 - 3) Ritmni his qilish qobiliyatini shakllantirish.
- Endi yuqoridagi uch asosiy uslubiy yo'llarga misollar keltiramiz.



Undan tashqari interval, xromatik yo'llar, tonika-subdominanta ovozlari ham




bor bo'lib ularni talabalar dars davomida o'zlashtiradilar.



Ritmni his qilish qobiliyatini shakllantirish uchun akademik ijro yo'llaridan tashqari an'anaviy ijro yo'llaridan ham foydalanish maqsadga muvofiq. Masalan, Fitrat "O'zbek klassik musiqasi va uning tarixi" kitobida "childirma usul"idan namunalar keltirgan. Xor sol'fedjiosi fanining deyarli barcha

mashqlari sekvensiya usulida aytiladi. Sekvensiya ikki turdan iborat: diatonik va hromatik.

Biz quyida diatonik sekvensiyaga misol keltiramiz:



Quyidagi misol xromatik sekvensiyaga xos:



Yuqoridagilardan tashqari kanonlar - oddiy badiyhago'ylik ya'ni mmitatsiyaning bir ko'rinishi sifatida xo'rda ansambl bo'lib ijro qilish mahoratini shakllantiradi.

Tavsiya etilgan adabiyotlar

- 1) Q. Mirzayev. Xor jamoalari bilan ishlash uslubiyoti. Darslik. Respublika metodika va axborot markazi. T.: 2008.
- 2) Г. Струве. "Хоровое сольфеджио". Советский композитор. М.1979.
- 3) Репертуар детских и юношеских хоров. Вып.10.
- 4) Фитрат. "Ўзбек классик мусиқаси ва унинг тарихи". Фан. Т.1993.
- 5) Ў.Расулов. "Анъанавий ҳонандалик ўқитиш методикаси". А.Навоий номидаги Ўзбекистон Миллий кутубхонаси. Т.2006.

9. DIRIJORLIK

Mutahassislikka kirish kursining asosiy fanlaridan bo'lmish dirijorlik darsi vokal jamoalari tashkilotchisi bo'lib yetishuvchi talabalarga juda zarur fanlardan biridir. Ushbu fanni o'rgatishda Jo'ra Shukurovning "Dirijorlik" o'quv qo'llanmasi asosiy manba bo'lib xizmat qiladi.

Boshlang'ich mashg'ulotlarning o'zidanoq talaba qo'l harakati imo-ishoralarining tabiiyligi, yengilligi, har tomonlama qulayligi va erkinligiyu-egiluvchanligiga e'tiborni qaratish lozim. Ayni mana shu komponentlar bo'lajak dirijor uchun mustahkam poydevor vazifasini bajaradi, chunki mutaxassisning kelajakda yengil, erkin, irodali va ishonch bilan dadil ishlashi bevosita shu komponentlarga bog'liq. Bu komponentlar qo'lning barcha qismlari, ya'ni yelka, bilak, tirsak, panja, kaft, barmoqlar, hatto oyoq tovonlarigacha taaluqlidir. Dirijorlik asoslaridan biri bo'lmish pozitsiyaga, ya'ni oyoqlarni qanday qo'yish, gavda, bosh va tanani qanday tutish, qo'lni qanday qo'yish kabilar ustida ish olib borishlar ham birinchi mashg'ulotlardan boshlanishi juda muhimdir. Talaba-dirijordan birinchi navbatda xotirjam va osoyishta bo'lishi talab etiladi.

Dirijorlikning asosiy holatlari, hamda dirijyorlik apparatining barcha komponentlari haqida aniq ma'lumotga ega bo'lgandan keyin, takt bo'ylab dirijorlik harakatlarini boshlashi maqsadga muvofiqdir. Biroq shuni alohidata'kidiashjoizki, sxema bo'yicha qo'lni yurgizish - hali dirijorlik emas, balki sxema bo'ylab qo'l harakati va dirijorlikka zamin yaratishdan iborat jarayondir, chunki bu badiiyligi bo'lmagan ifodasiz qo'l harakatidir. Aytish joizki, dirijor uchun takt bo'ylab sxematik harakat shunchaki oddiy qo'l harakati emas, balki nafas, energiya, usul(ritm) va tomir urish kabi organizmdir. Bunga erishishi uchun tirishqoqlik va intiluvchanlik bilan yondashish talab etiladi. Auftakt, zarbli nuqta, zarbsiz nuqta, bular barchasi dirijorlikka xos bo'lgan asosiy elementlar hisoblanadi.

AUFTAKT — diqqat nuqtasidan keyingi takt oldi harakatidir.

ZARBLI nuqta — birinchi hissadagi ijro nuqtasi.

ZARBSIZ nuqta — zarbli nuqtadan keyingi ijro nuqtasi.

Diqqat nuqtasining asosiy vazifasi — ijrochining e'tiborini jalb etish, uni ruhan va ma'nan ijroga tayyorlash, g'ayratu-shijoatini yig'ishga qaratilgan. Bularsiz badiiy-ifodali ijroni tasavur ham etib bo'lmaydi. Diqqat nuqtasidan keyin keladigan **auftaktning** asosiy vazifasi ijrochini asar sur'ati tezligiga xos nafas oldirishdir. Auftakt harakatidan keyin qo'l zarbli nuqtaga, ya'ni ijro nuqtasiga qarab harakat qiladi. Ijro nuqtasiga erishgach o'z inertsiyasiga binoan harakatni davom ettirib borishi tabiiy holdir. *Auftakt hissadagi harakat ~ zarb nuqtasi va undan ortga qaytish — bular barchasi o'zaro bog'liq bo'lib bir butunlikni hosil etadi. Aynan shu komponentlarning o'zaro ta'siri orqali musiqaning asosini tashkil etuvchi doimiy o'zgaruvchi harakati hosil bo'ladi.* Dirijorlikda auftakt ijrochilarni ogohlantiruvchi ahamiyatiga ega bo'lsa, zarbli nuqta ijroni tashkil etish vazifasini bajaradi. Aytish lozimki, nuqta bu to'xtash emas, balki hissaning haqiqiy bir bo'lagidir va bu nuqtaning ichki harakati musiqaning xarakteriga bog'liq, ya'ni tanlangan asarga binoan nuqta keskin, o'tkir, muloyim, nafis va yana boshqacharoq bo'lishi mumkin. Asar qaysi xarakterda bo'lishidan qat'i nazar, nuqta aniq va ravshan bo'lishi afzaldir.

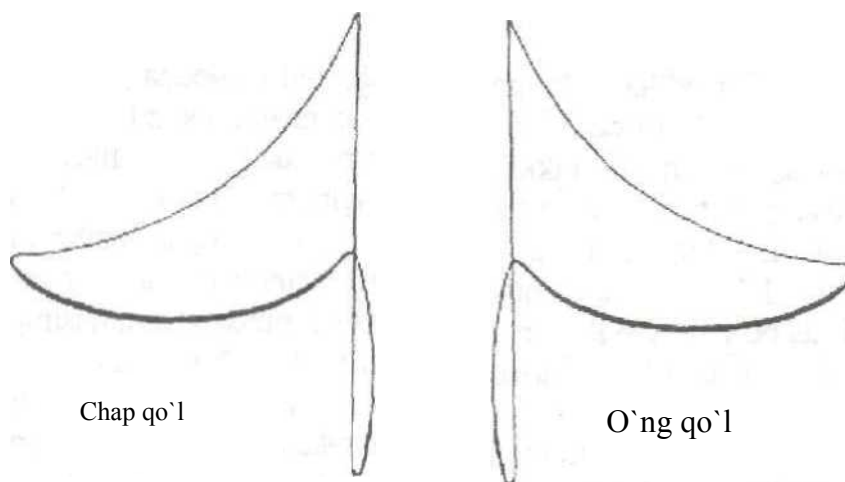
Dirijorlikda nuqta asosan panjaning harakati hisoblansa-da, qo'lning qolgan qismlari bundan istisno emas, balki faol bog'lovchi sifatidagi qatnashuvchidir. Taktning zarbli va zarbsiz hissalarini birin-ketin kelishi katta ahamiyatga ega. O'lchov sxemasi bo'yicha qo'l harakatini yurgiza boshlashdan oldin taktning zarbli va zarbsiz hissalarini alohida ajratib olishimiz maqsadga muvofiqdir. Dirijorlik paytida, ayniqsa zarbli hissaga katta e'tibor berish lozim, chunki bu asosiy harakat tayanchi hisoblanib zarbsiz hissalar zarbli hissalarini to'ldiruvchi omil desak xatto bo'lmaydi. Shuning uchun ham biz dirijorlik sxemalariga diqqat bilan e'tibor bersak, qaysi o'lchov bo'lmasin, barchasida zarbli hissa harakati past tomonga qaratilgan. Zarbli hissa zarbsiz hissadan nafaqat quvati bilan, balki to'laqonliligi, baquwatligi va ifodaliligi bilan ham ajralib turishi kerak, aks holda ijro ta'sirsiz va ifodasiz bo'lib qoladi.

Yuqorida bayon etilganlardan kelib chiqib, quyidagi elementlar dirijyorlik uchun g'oyatda muhim ekanligini belgilaymiz:

1. Oyoqlarni qoidaga binoan mustahkam o'rnatish;
2. Gavdani to'g'ri va tekis ushlab turish;
3. Dirijorlik paytida tabiiy qulaylik va albattajismoniy erkinlikni his etish;
4. Qo'lning barcha qismlarini, ayniqsa panjaning erkinligini ta'minlay olish;
5. Mushaklar taranglashuvi (siquvi)ga yo'l qo'ymaslik;
6. Zarbli ijro nuqtalarni aniq va ta'kidli e'tib ko'rsatish;
7. Qo'l harakatining aniqligi va ta'sirchanligiga e'tiborni qaratish;
8. Qo'l harakatining ixcham, sodda va tejamliligini ta'minlash;
9. Qo'l harakatining ma'nodorva maqsadga muvofiqligi, ya'ni dirijyorning har bir harakati aniq maqsadga ega bo'lib o'zini oqlaydigan bo'lishlariga erishishlarga qat'iy rioya qilish lozim.

Uch chorak o'lchovi uchun dirijorlik sxemalari

Dirijorlik sxemalarini o'rganish odatdagiday eng sodda o'lchovdan, ya'ni uch chorak (hissa)li o'lchovdan boshlanishi maqsadga muvofiqdir, chunki uch chorakli sxema boshqa o'lchov sxemalariga nisbatan qulayligi va yaqqol ifodaligi bilan ajralib turadi.



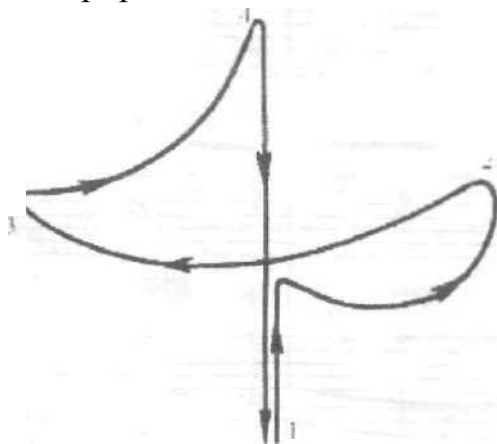
Ushbu mashqda har bir qo‘l bilan alohida dirijyorlik qilish, qo‘l harakati paytida har bir choraktalikning bir-biriga bog‘lanib ketishiga, qo‘l harakatlari esa kuychan va ravon bo‘lishiga e‘tiborni qaratish lozim.



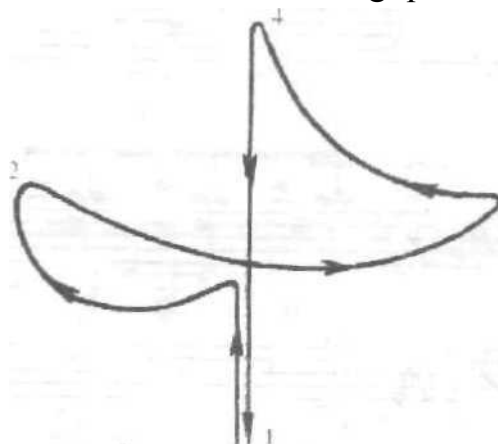
Agar asar ikki qatorlik yozuvda berilgan bo‘lsa, unda yuqori qator chap qo‘l bilan, pastki qator esa o‘ng qo‘l bilan dirijyorlik qilinadi.

To‘rt chorak o‘lchovi uchun dirijyorlik sxemalari

Chap qo‘l

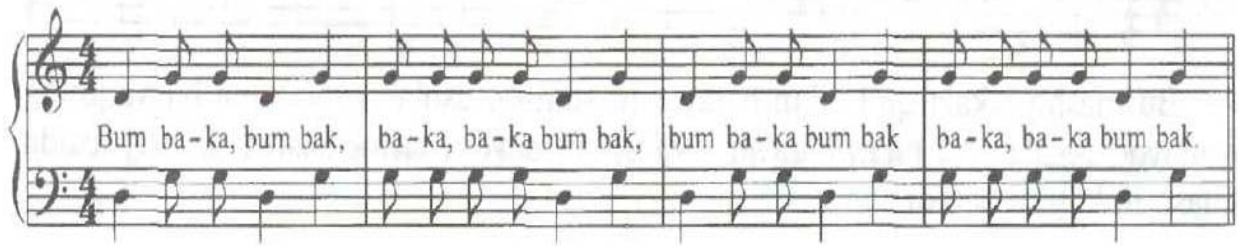


O‘ng qo‘l



To‘rt chorakli sxema ko‘p jihatdan uch chorakli o‘lchovga yaqindir. Uch chorakli sxema bilan to‘rt chorakli sxemalariga diqqat bilan e‘tibor bersak, to‘rt chorakli sxema o‘zining yagona ichki ikkinchi hissadagi harakati bilan uch chorakli o‘lchov sxemasidan farq qiladi. Bu o‘lchovda zarbli hissa uch chorakli o‘lchovga o‘xshash bitta emas, balki ikkitadir, ya‘ni birinchi va uchinchi hissalar. Quvvat jihatidan bu zarbli hissalar ham bir xil emasligini unutmasligimiz lozim.

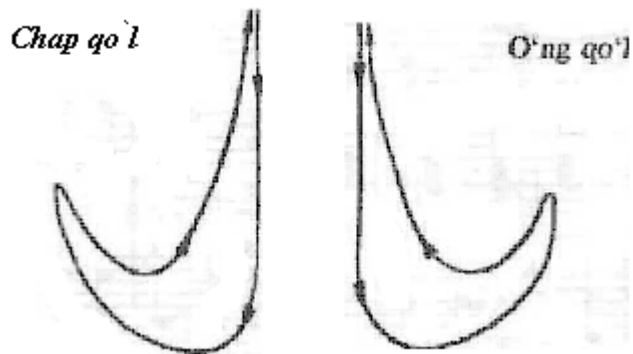
To'rt choraklik o'lchov sxemasining dirijorligi uchun mashq:



Bu mashqning birinchi taktida chap qo'l birinchi va uchinchi hissada dirijorlik qilib, ikkinchi va to'rtinchi hissalarini to'xtatilib. ko'ngilda sanalishi, o'ng qo'lning ikkinchi va to'rtinchi hissalaridagi harakatga c'tiborni kuchaytirishga imkon beradi. Ikkinchi taktida esa xuddi shuning teskarisiga o'xshash imkoniyat mavjuddir. Uchinchi va to'rtinchi taktlar aynan birinchi va ikkinchi taktlarning teskarisi bo'lib, chap qo'l imkoniyatlari kengaygan.

Ikki chorak o'lchovi uchun dirijorlik sxemalari

Ushbu o'lchov sxemasi uch chorak va to'rt choraklik o'lchov sxemalariga nisbatan, dirijorlik nuqtai-nazaridan qaraganda nisbatan murakkabroq hisoblanadi. Bu o'lchov dirijorligini o'zlashtirish talaba uchun birmuncha qiyinroq kechadi. Avvalo birinchi hissadagi qo'l harakatining oldingilariga o'xshash tikka pastga emas, balki o'ziga nisbatan yonroqqa, ijro nuqtasidan keyingi harakat davomi esa uch chorakli o'lchov sxemasiga o'xshash tikka yuqoriga, yoxud to'rt choraklik o'lchov sxemasiga o'xshash ichkariroqqa emas, balki aksincha ilgaksimon tarzda yondan 45° daraja yuqori tomon harakat qiladi. Qolaversa oldingi o'lchovlarda qo'l ijro nuqtasiga borib qo'nsa, bu o'lchovda ijro nuqtasining o'zi mavhumroqdir, chunki qo'l birinchi hissaning oxirida ilgaksimon harakat qilib, ikkinchi hissaga o'tib ketadi. Qo'llar xuddi iigaragi o'lchovlarga o'xshash auktaktdan keyin birinchi hissaga qarab harakat qilganda tayanch nuqtasi kaflida bolib, shu hissaning ikkinchi yarmida esa oldingilariday, panja va bilakning oralig'idagi bo'g'inida bo'ladi. Harakat uch chorakli o'lchovning uchinchi, yoxud to'rt chorakli o'lchovning to'rtinchi hissasi boshlanadigan joygacha keladi va oxirgi hissa, ya'ni bu o'lchovda ikkinchi hissa bo'ylab qo'l o'z harakatini davom ettiradi. Bu o'lchovda zarbli hissa bitta bo'ladi, o'lchovning birinchi hissasi to'g'ri keladi. Shuning uchun qo'l birinchi zarbli hissa bo'yicha pastga yo'naltirilib, ikkinchi hissaga birinchi hissaning davomi sifatida chetdan yuqoriga tomon, ilgak shaklida harakatlantiriladi. Mazkur o'lchovdagi ikkinchi hissa uch choraklik o'lchovning uchinchi, yoxud to'rt choraklik o'lchovning esa to'rtinchi hissasi o'xshashdir. Bu o'lchovda dirijorlik qilishni o'rganish ham oddiy mashqlardan boshlangani maqsadga muvofiqdir.



Mashqlar jarayonida talaba doira usulini aytib turib dirijorhk qilsa, qo'llar doyraning «bak», «bum» salmog'ini his etib harakat qilishlar ustida ishlash mumkin. Shunda dirijoming qo'llari shunchaki emas, bakli his-tuyg'ular og'ushi bilan harakat qilishi mumkin. Dirijorlikning o'rganishni bu turi qulay va samarali bo'lsa, oldingi o'lchovlarda ham shu uslubda ish olib borish mumkin.



Bu mashqni awalo alohida qo'llar bilan o'zlashtirib, keyin ikkala qo'l bilan dirijorlik qilishni o'rganish ma'quldir. Dirijorlik paytida qo'l harakatining birinchi hissaga yurgizganda tikka pastga emas, balki sal yonroqqa yurgizishga e'tibor benlishi zarur.



.. Tavsiya etilgan adabiyotlar ro'yhati

- 1) J.Shukurov. Dirijorlik. Istiqlol, T.2006.
- 2) Q. Mirzayev. Xor jamoalari bilan ishlash uslubiyoti. Darslik. Respublika metodika va axborot markazi. T.: 2008.
- 3) Ш.Рўзиев. Хаваскорлик хори билан ишлаш методикаси. Т.1993.
- 4) Ш.Рўзиев. Хоршунослик. Т.1989.
- 5) Н.Шафафиева. Хор синфи. Муסיқа. Т.2005.

10. VOKAL (XOR) JAMOALARI BILAN ISHLASH USLUBIYOTI

Mutaxassislikka kirish fanining yana bir asosiy kurslaridan biri Vokal jamoalari bilan ishlash uslubiyoti fanidir. Mazkur kursning asosiy maqsadi talabalarning nazariy olgan bilimlarini amaliyotda qanday qo'llash yo'llarini o'rgatishdir. Vokal jamoalari bilan ishlash uslubiyoti deganda havaskorlik kollektivlari bilan amaliy ishlash jarayoni tushuniladi. Bo'lajak mutahassisni shakllantirishda Vokal jamoalari bilan ishlash uslubiyoti fanini o'zlashtirish jarayonida olgan ko'nikmalari kelajakda katta ahamiyatga ega.

Vokal ansambllar bolalar, ayollar va erkaklar ovozlaridan tashkil topib, bir turdagi, to'liqsiz va aralash ko'rinishlarga bo'linadi. Bir turdagi ovozlariga alohida bolalar ansambli, ayollar ansambli yoki erkaklar ansambli kiradi.

1. Bolalar ansambli I va II ovozlariga bo'linadi.
2. Ayollar ansambli I, II, III ovozlariga bo'linadi.
3. Erkaklar ansambli I, II, III ovozlariga bo'linadi.

Bir turdagi ikki ovozli ansambllar bir partiyada tembr va diapazoni bilan yaqin bo'lgan past ovozlarni birlashtirish natijasida vujudga keladi. Shu tariqa ayollar ansamblida alt partiyasiga messosoprano va alt, erkaklar ansambliga bas partiyasiga bariton va bas ovozlar kiradi.

To'liqsiz ansambllarga bir turdagi ovozlardan biri va boshqa vokal partiyasining qo'shilishi kiradi.

Quyidagi to'liqsiz ko'rinishlar keng tarqalgan:

| | |
|------------------|-------------------|
| ayollar ovozi I | ayollar ovozi |
| ayollar ovozi II | erkaklar ovozi I |
| erkaklar ovozi | erkaklar ovozi II |

Aralash ansambl bir turdagi ovozlarning birlashuvi natijasida hosil bo'ladi. Asosan ayollar va erkaklar ovozlar, kamdan-kam bolalar va erkaklar ovozlar uchraydi.

Aralash ansambllar: birinchi, ikkinchi ayol ovozlar va birinchi, ikkinchi erkak ovozlar. Musiqiy asardagi ovozlar sonidan kelib chiqqan holda, yuqorida aytib o'tilgan har bir tarkib bir ovozli, ikki, uch, to'rt (va b.) ovozli bo'lishi mumkin.

Ayollar vokal ansambli - yengil, yorug' tembri bilan ajralib turadi. Unga yumshoq yangrash xos. Ayollar ansambli ikki yarim oktava doirasida erkin harakat qilishi mumkin.

Bolalar vokal ansambliga beg'ubor va yengil yangrash xos. Ansambl diapazoni bolalarning yoshi bilan bog'liq bo'lib, unga ovozlarning zich joylashuvi xos.

Erkaklar vokal ansambli katta diapazonga (uch oktavagacha) ega. Bunday xususiyat registrlarning kontrastini yorqin namoyish etishga va yangrashni rang-barang ko'rsatishga imkoniyat yaratadi.

Aralash vokal ansambl murakkab shakllardan biri hisoblanadi. Ansambl rang-barang ifoda vositalariga ega. Bu turdagi ansambl diapazonining hajmi katta bo'lib, 4 oktavadan ortiqdir.

Vokal ansamblida kuyning bayon etilishi bir ovozli yoki ko'p ovozli bo'lishi mumkin.

Birovozlik deganda kuyning bitta vokal partiyada yoki bir nechta partiyada unison ijro etilishi tushuniladi. 1-variantda yorqin tembrli sof vokal bo'yoqlar hosil bo'ladi.

Ikkinchi variantda soprano ovozinig yumshoqligi, yorqinligi va harakatchanligi, altning quyuqligi, tenorning yorqinligi, bas ovozinig kuchi va vajohati to'liq ochib beriladi.

Vokal partiyalarning unison bog'lanishi yangi - aralash tembrning pay do bo'lishi bilan belgilanadi. Uning xarakteri ovozlar munosabatidagi (ayollar, erkaklar) bo'yog'iga va registrlarning o'xshashligi yoki farqiga bog'liq. Bir turdagi ovozlarning unisonda birlashishi yaxlitligi bilan har xil turdagi ovozlar bog'lanishidan farq qiladi. Ikkala holatda ham unison uchun puxta (to'liq) yangrash xos.

Vokal uslublar orasida yangrash tovush chiqarishning turli yo'llari orqali erishiladigan bo'yog'ining (kolorit) o'zgarishini alohida ajratish lozim. Bular orasida quyidagilar keng tarqalgan:

1. Legato - tovushlarning o'zaro silliq bog'lanishi. Legatoni butun ansamblida ijro etish yangrashning yaxlitligi bilan o'zgacha taassurot qoldiradi. Legato unli harflarda yoki yopiq og'izda kuylashda yaxshiroq yangraydi. Ansamblida uzun bog'langan ijro imkoniyati ulama nafas olishga, ya'ni bitta vokal partiyani turli ijrochilarning sezilsiz nafas almashuviga asoslanadi.

2. Staccato - qisqa cho'zimlarda uzib-uzib ijro etiladigan uslub bo'lib, bunda har bir tovush yengil, sezilmas sakrashlar bilan kuzatiladi.

3. Non legato - sezurasiz ijro etish uslubi bo'lib, tovushlar qisqa ajratib ko'rsatiladi. sf - tovush yoki akkordda tasodifiy urg'u, fp yoki pf chekka dinamik nyuanslar orasidagi tez o'tish orqali alohida tovushlarni ajratib ko'rsatish ham asarning rivojlanishida ahamiyat kasb etadi.

Tembrni o'zgartirishda keng tarqalgan vokal uslublardan biri bu yopiq ovoz bilan kuylash hisoblanadi. U tovush kuchini susaytirsada uni yumshoq qiladi. Bu usul fonni bezash uchun gomofon tuzilmada ko'p qo'llaniladi. Bu uslubni torli cholg'ulardagi surdinalar bilan taqqoslash mumkin.

Vokal cholg'u faoliyatning asoslarini amaliy egallashda quyidagi talablarga rioya qilish lozim:

- ansamblida kuylash malakasi;
- ovoz diapazoni (yakka mashg'ulotlarning bo'lishi);
- kuylash apparati tuzilishini bilish va asosiy kuylash ko'nikmalariga ega bo'lish;
- vokal ishlashning umumiy uslubini bilish;

Vokal faoliyatning asosiy mazmun jarayoni nafas olish va tovush hosil qilish ustida ishlashdan iborat.

Insonning kuylash tizimi nafas olish apparati, ovoz apparati, harakatchan va harakatlanmaydigan rezonatorlardan tashkil topadi.

Kuylaganda to'g'ri nafas olish uchun nafas olish qonuniyatlari, turlari - nafas olish, nafas chiqarish, nafasni ushlab turish, nafas olish tayanchi kabi holatlar to'g'risida tushunchaga ega bo'lish lozim.

Tovush hosil qilishda quyidagi omillar asosiy o'rin egallaydi: tovushning pay do bo'lishi, uning kuchi va asosiy tembr xususiyatlari. Tovush chiqarish (ataka) va turlari: tovush tayanchi. Tovushning shakllanishi, kuylanadigan tovushning nutq bilan bog'liqligi: ochiq, yopiq. Rezonatorlar mohiyati. Registrlar: erkaklar ovozida ko'krak, miya, ayollar ovozida ko'krak, aralash va miya registrleri. "Tabiiy" tonlar haqida

tushuncha, tovush holati "yuqori" holatning kerakligi. Ansamblning turli partiyalaridagi tovushlar ustida ishlash.

Vokal cholg'u ansambli amaliyotida kuy yo'nalishining kombinatsiyalangan usullari ham uchraydi. Erkaklar ovozi kuyni akkordli ko'rinishda, ayollar ovozi esa bir vaqtning o'zida ham unison, ham teskarisini kuylashi mumkin.

Ayollar ovozida truba partiyasini unison kuylash va shu vaqtning o'zida trombon va saksofonlar partiyasini erkaklar ovozida taqlid qilish ansamblning effektli yangrashini hosil qilishi mumkin. Bu hollarda vokal guruh kuylashi kerak bo'lgan bo'g'inlar (ta, da, bu va bsh.) aniq ko'rsatilishi zarur. Imkoni boricha damli cholg'ularning ovozlari aniqroq ko'rsatib bera oladigan bo'g'inlarni tanlash lozim.

Bu kabi partituralarda vokalistlar partiyasida sakkiztalik va o'noltalik cho'zimlarni cholg'u partiyasiga xos ko'rinishda yozish o'rinlidir.

Aralash vokal guruhning jo'rovoz vazifasida erkaklar va ayollar guruhining barcha imkoniyatlariga hamda kombinatsiya va polifoniya imkoniyatlariga ega bo'ladi. 5 ta odamgacha bo'lgan aralash guruhlarda kuyning akkordli bayonida uni bir turdagi sifatida aranjirovka qilish lozim (aniq ijrochilarning tessiturasini inobatga olgan holda). Yuqoridagi tavsiyalar unisonlar va oktavalarga ham taalluqlidir.

Hullas talabalar vokal jamoalari bilan ishlash jarayonida oliygohda olgan nazariy va amaliy bilimlarini jamlab ilk bora amaliyotga tatbiq etish imkoniyatiga ega bo'ladilar. Yuqorida aytilganlaridan tashqari talabalar ansambl qatnashchilariga asarning ijodkori haqida ham ma'lumotlar berib borishlari shart. Malasan:

ALIMOV FARHOD (1947)

Farhod Alimov 1970-yili Toshkent davlat konservatoriyasini g'ijjak mutaxassisligi bo'yicha dotsent A.Xolmuhamedov sinfida, 1979-yilda kompozitsiya fakultetini professor B.F.Giyenko sinfida tugatgan.

1968-1970-yillarda o'zbek xalq cholg'ulari orkestri ijrochisi, A.Qodiriy nomidagi Toshkent davlat madaniyat institutida (1975-1997), 1998-yildan O'zbekiston davlat konservatoriyasida pedagoglik faoliyatini olib bormoqda. 2005-yildan professor.

F.Alimov «Muhabbatnoma» baletini, Simfoniya, 2 ta Konsert, «Sayyorani asrang» kantatasi, «Maftuningman Toshkent» vokal-xoreografik poemasi, o'zbek xalq cholg'ulari orkestri uchun «To'yona», «Shodiyona», «Tabriknoma» uvertyuralari, «Ona xotirasi» poemasi, Xor akapella asarlari, 10 dan ortiq romans, 100 dan ortiq qo'shiqlar, «Yusuf va Zulayxo», «Nodirabegim», «Fotima va Zuxra», «Devona», «Soyibxo'ja operatsiyasi», «Superqaynona I, II» kabi 20 dan ortiq musiqali komediya va dramalar, 10 dan ortiq spektakllarga musiqa, «Mehrobdan chayon», «Muhabbat nidosi» telefilmlariga musiqa yozgan.

F.Alimovning asarlari AQSh, Fransiya, Ispaniya, Germaniya, Koreya, Xitoy, Polsha, Misr Arab Respublikasi, Turkiya, Vengriya va MDH davlatlarida ijro etilgan.

BAFOYEV MUSTAFO (1946)

O'zbekiston Respublikasi san'at arbobi, A.Qodiriy nomidagi Respublika Davlat mukofoti laureati, kompozitor Bafojev Mustafo 1969-yil Toshkent davlat konservatoriyasining o'zbek xalq cholg'ulari fakultetini dosent V.A.Belenskiy sinfida,

1977-yilda kompozisiya bo'yicha, 1979-yilda assistenturani professor B.Giyenko sinfida tamomlagan.

1980-yildan O'zteleradiokompaniya qoshidagi D.Zokirov nomli o'zbek xalq cholg'u asboblari orkestri dirijyori, badiiy rahbari, bosh dirijyori, 2003-yildan O'zbekiston davlat konservatoriyasi dotsenti sifatida ishlab kelmoqda.

M.Bafojev «Umar Xayyom», «Muhabbat osmoni» operalari, «Lison-ut-tayr» opera-feeriya, «Buxoroi Sharif» teleopera-doston, «Ulug'bek burji», «Nodira», «Moziydan nur» telebaletlari, «Buyuk ipak yo'li» shou-baleti, «To'rt unsur» simfoniya-balet, yakka xonanda, xor va simfonik orkestr uchun «Zardushtiylar marosimi» oratoriya-baleti, 7 ta musiqali drama; 5 ta simfoniya, «Bayram» uvertyurasi, «Shiroq haqida afsona» poemasi, 5 ta Konsert, «hajnoma» kantatasi, «Toshkent haqida qo'shiq» oratoriyasi, 2 ta oratoriya, 2 ta xoreografik-poema; Xalq cholg'ulari orkestri uchun Poemalar, 3 ta Konsert, «Zarafshon to'lqinlari» syuitasi, «Sab'ai sayyor» dostoni; Kamer-cholg'u asarlari, «Konsert-poema», Kvartet, Sonata-poema, torli kamer ansambl uchun «uchta raqs»; «Sozlar nag'masi», «Yurak nidosi» xor turkumlari, xor va akapella uchun 7 qismli «poema-freska», «Al Xorazmiy yulduzi» xoreografik miniatyura, «Maqom sadolari» xor-poema, «Bahoriya», «Tantanali qasida-poema» va 100 dan ortiq qo'shiq va romanslar yozgan.

M.Bafojevning asarlari AQSh, Misr, Germaniya, Fransiya, Turkiya, MDH davlatlarida ijro etilgan.

MANSUROV AVAZ (1957)

Avaz Mansurov 1982-yilda Toshkent davlat konservatoriyasini professor B.I.Zeydman sinfida, 1986yili assistenturani professor F.M.Yanov-Yanovskiy rahbarligida tamomlagan. 1983-yildan konservatoriyada pedagogik faoliyat yuritib kelmoqda. 2000-yildan professor, o'quv ishlari bo'yicha prorektor.

A.Mansurov turli janrlarda samarali ijod qilib kelayotgan kompozitorlardan. «O'zga sayyoralik robot», «hayvonlar sultoni» bolalar operalari, «Sharq afsonasi» baleti, 2 ta Simfoniya, «Simfonik poema», «Fazoga intilish» simfonik manzara, fortepiano va simfonik orkestr uchun «Konsert», 7 ta uvertyura, xor va simfonik orkestr uchun qasidalar; Xalq cholg'u orkestri uchun «Ilonshoh va uning amaldorlari Ari haqida» ertak, «Yangra doira, jarangla!» uvertyurasi, «Moziydan sado» poema-fantaziyasi, damli cholg'ular orkestri uchun «Karnay sadosi»; kamer cholg'u asarlari, «Hayvonot bog'ida sayr» musiqali manzaralar; romanslar, 5 ta myuzikl, 5 ta musiqali ertak, «Bir soatlik xalifa» (Nasrullo Qobul pesasi) musiqali komediya, «G'allatepalik avliyo» musiqali kinokomediya, 100 dan ortiq qo'shiqlar - «Chimyon», «Oydin yo'l», «Talabalar qo'shig'i», «Navro'z» estrada qo'shiqlari, «Qo'shig'im jon qo'shig'im», «Kitob, mening do'stimsan», «O'zbekiston - ona, onajon» kabi bolalar qo'shiqlari A.Mansurov qalamiga mansub. A.Mansurovning asarlari AQSH, Fransiya, Germaniya, Bolgariya, Misr, MDH davlatlarida ijro etilgan.

NORXO'JAYEV NADIM (1947)

O'zbekistonda xizmat ko'rsatgan madaniyat xodimi, kompozitor Nadim Norxo'jayev 1972-yili Toshkent davlat konservatoriyasining kompozitorlik fakultetini professor G.Mushel sinfida bitirgan.

1972-1975-yillari Bekobod davlat musiqa bilim yurti o'qituvchisi, 1975-1976-yillarda «Melodiya» firmasi bosh muharriri, 1976-1994-yillarda A.Qodiriy nomidagi Toshkent davlat madaniyat institutida, 1994-1996 yillarda Yu.Rajabiy nomidagi musiqa bilim yurtida, 1996-yildan O'zbekiston davlat konservatoriyasida pedagoglik faoliyatini olib bormoqda. 2003 yildan professor.

N.Norxo'jayev Simfoniya, Syuita, «Shodiyona» uvertyurasi, «Konsertino», «Simfoniyetta», 2 ta uvertyura, kamer orkestr uchun «Miniatyuralar», 4 ta syuita, «hafta» kantatasi, xor turkumlari, turli cholg'u orkestrlari uchun fantaziyalar, pyesalar, kamer cholg'u asarlari, torli kvartet; «Yigitlar tor chertsalar», «Yor menga uzuk taqdi», «Vafodan so'rarding», «Yeturmiz visoliga», «Qora ko'zim» kabi 100 dan ortiq estrada qo'shiqlari, «hakkalar», «Yaxshi bola», «Oltin paxtam, oppog'im», «Salom bergan bolalar» kabi 100 dan ortiq bolalar qo'shiqlari; «Burgutcha va toychoq», «Ona bolam deydi, bola onam deydi», «Tuyaqush-boyqush», «Sehrli boshoq» bolalar spektakllariga, «Jo'jalarim», «Ajoyib urug'» spektakllariga musiqa yozgan.

N.Norxo'jayevning asarlari MDH davlatlarida va chet ellarda ijro etilgan.

Tavsiya eyilgan adabiyotlar ro'yxati

1. Mirzayev Q. Vokal jamoalari bilan ishlash uslubiyoti. Respublika metodika va axborot markazi. Darslik. T.: 2008.
2. Гаранян Г. Аранжировка для эстрадных инструментальных вокально инструментальных ансамблей. «Музыка», М.: 1986.
3. Киянов Б, Воскресенский С. Руководство для эстрадных оркестров и вокальных ансамблей. «Музыка», М. –Л.: 1966.
4. Руководство вокальных ансамблей и его профессии. Методическое разрабтка. Сост. Васильев В. Ленинград: 1986.
5. Руководство вокальным ансамблем и организация воспитательного и творческого процесса. Сост. Чабанный В. Ленинград: 1987.
6. Rahmatulla Nosirov. "Vokal" o'quv qo'llanma. Respublika metodika va axborot markazi. T. 2008.

Mutaxassislikka kirish” fanidan

Talabalar bilimini baholash mezonlari

(2015-2016 o‘quv yili uchun)

| | | | |
|---------------------------|--------|---------------|--------------|
| Fan uchun ajratilgan soat | 36soat | Maksimal ball | 100 ball |
| Ma’ruza | 24 | Saralash ball | 55 ball |
| Amaliy | | 86-100 ball | “a’lo” |
| Laboratoriya | - | 71-85 ball | “yaxshi” |
| Seminar | 12 | 55-70 ball | “qoniqarli” |
| Yakka | - | 0-54 ball | “qoniqarsiz” |

III SEMESTR

| № | Baholash vaqti | Baholash usuli | Ajratilgan ball |
|----------------------------------|-----------------------|-----------------------|------------------------|
| Joriy nazorat – 40 ball | | | |
| 1 | 20-25 sentabr | Og‘zaki | 20 ball |
| 2 | 22-27 noyabr | Test | 20 ball |
| Oraliq nazorat – 30 ball | | | |
| 3 | 20-23 oktabr | Og‘zaki | 15 ball |
| 4 | 20-25 dekabr | Test | 15 ball |
| Yakuniy nazorat – 30 ball | | | |
| 5 | 17-29 yanvar | Yozma | 30 ball |